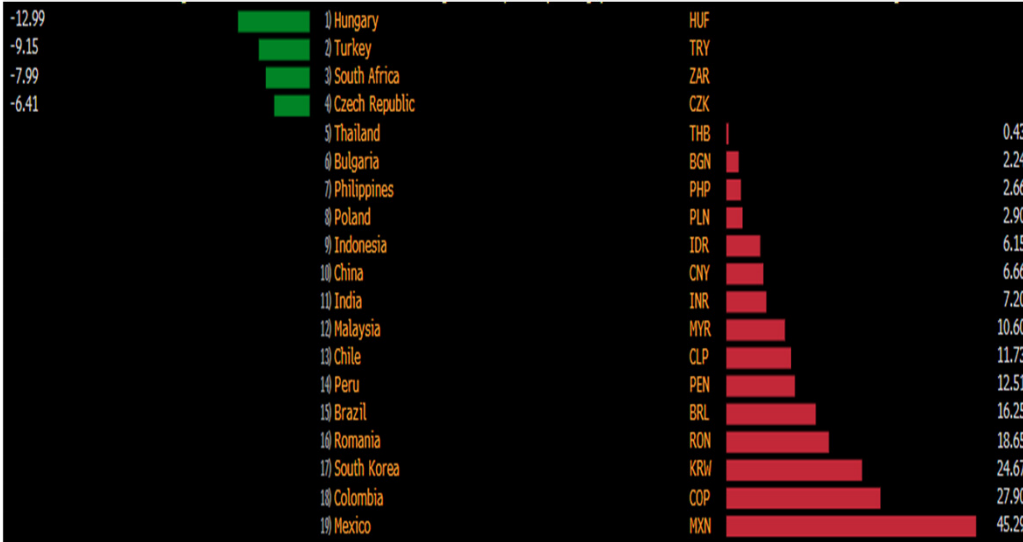


Eurobond Piyasasındaki Gelişmeler

- Bu yıl GOÜ CDS primleri arasında en iyi performanslardan biri %9 düşüş ile Türkiye'ye ait. Son bir ayda ABD tahvil faizlerinde yükseliş olmasına rağmen Türk Hazine eurobond getiri eğrisinde bazı vadeler yatay bazıları ise hafif aşağı hareket etmiş durumda. Yurt içinde uygulanan Ortodoks ekonomi politikaları önümüzdeki dönemde ülke risk primi olan CDS'lerdeki düşüş trendini destekleyebilir. Bu senaryoda ABD faizlerinin daha fazla yükselmemesi kaydıyla Türk eurobondlarında ek değer artışı görülebilir.
- İndikatif Eurobond fiyatlamaları link:**
- <https://rapor.garantibbvayatirim.com.tr/yatirimdanismanligi/eurobond27.11.2024.xlsm>

GOÜ 5Y CDS Bu yıl Değişim (%)



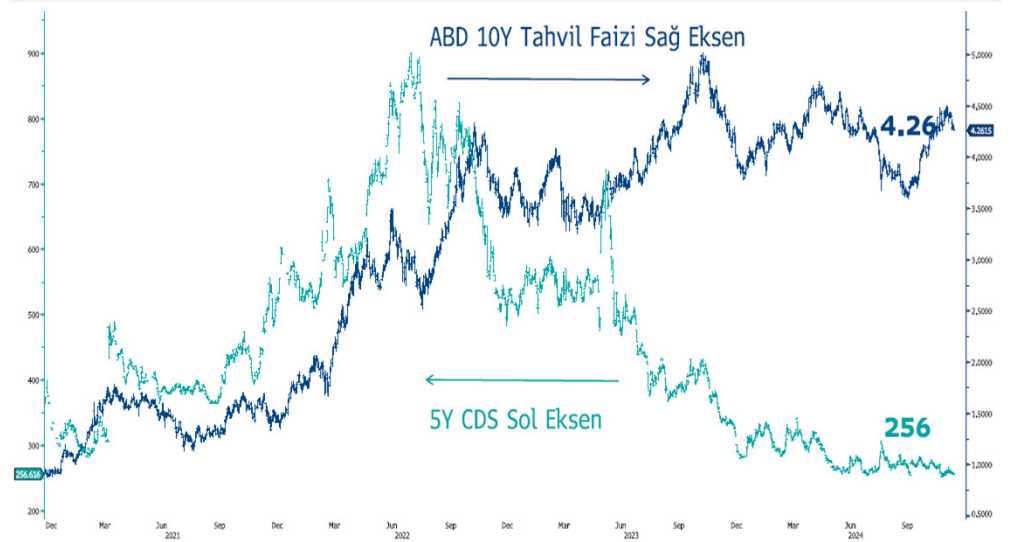
Kaynak : Bloomberg, Garanti BBVA Yatırım

GOÜ 10Y USD Cinsi Eurobondlar

Maturity	10 Year	Region	RMI Security	Bid	Ask	Yld	Yld Chg	Yld	Low	Range	High	YTD	YTD Chg
1) Ukraine (USD)		UKRAIN	7.253	30.459	31.432	26.277	+4.3		25.245		37.674	-875.1	
2) Argentina (USD)		ARGENT4	1/8 35	63.169	63.515	11.584	+0.5		11.481		17.492	-573.7	
3) Colombia (USD)		COLOM	7 1/2 34	99.804	100.403	7.436	+0.3		6.648		7.752	+78.9	
4) Turkey (USD)		TURKEY7	5/8 34	103.514	104.142	7.018	-1.5		6.597		7.877	+2	
5) Panama		PANAMA	6.4 35	95.557	95.947	6.959	-2.9		5.926		7.622	+32.6	
6) Mexico (USD)		MEX6.35	02/35	100.155	100.726	6.250	-0.1		5.413		6.375	+83.7	
7) Brazil (USD)		BRAZIL6	1/8 34	98.723	99.295	6.224	-0.3		5.679		6.846	+26.3	
8) Peru (USD)		PERU	3 01/34	82.074	82.655	5.435	-0.3		4.795		5.903	+51.6	
9) Chile (USD)		CHILE	3 3/8 34	88.071	88.684	5.057	-0.5		4.433		5.543	+26.2	
10) Indonesia (USD)		INDON	4.7 34	96.994	97.455	5.048	-1.2		4.438		5.475	+32.3	
11) Philippines (US...)		PHILIP6	3/8 34	109.801	110.273	5.043	-1.4		4.543		5.505	+48.0	
12) Saudi Arabia (...)		KSA5	01/16/34	99.227	99.732	5.036	-3.6		4.520		5.561	+48.9	
13) Russia (USD)		RUSSIA	5.1 35	32.668	35.359	0.000	-1950.7				19.507	-1689.7	
14) Venezuela (US...)		VENZ	9 3/8 34	15.341	15.698	0.000	-5878.1				58.781	-5311.4	

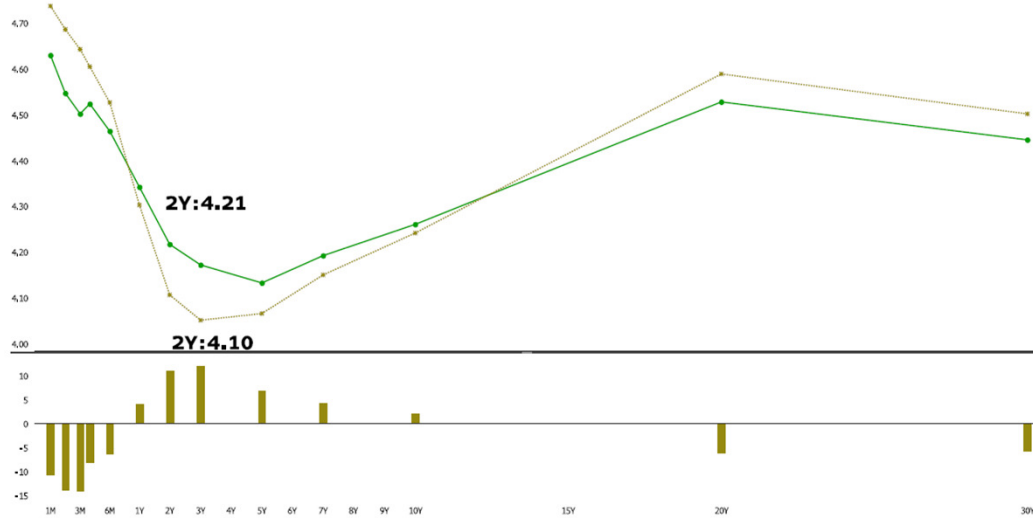
Kaynak : Bloomberg, Garanti BBVA Yatırım Yld kolonu: Getiriler / Büyükten küçüğe sıralıdır.

ABD10Y tahvil Faizi(%) ve Türkiye 5Y CDS Primi(Bps)



Kaynak : Bloomberg, Garanti BBVA Yatırım

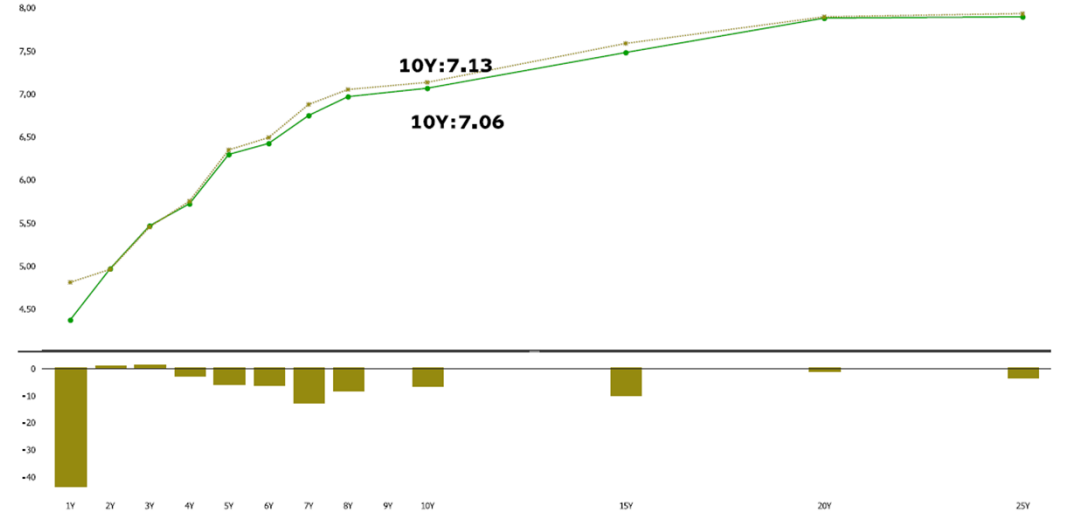
ABD Tahvil Getiri Eğrisi



Kaynak : Bloomberg, Garanti BBVA Yatırım

Sarı Çizgi: 27.10.24 // Yeşil Çizgi: 27.11.24

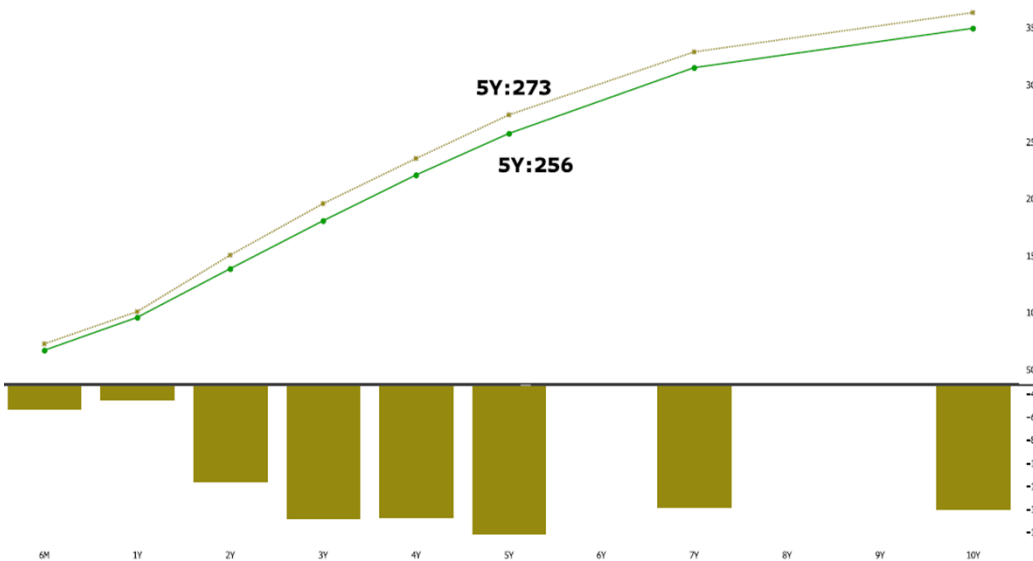
Türkiye Hazine Eurobond Getiri Eğrisi



Kaynak : Bloomberg, Garanti BBVA Yatırım

Sarı Çizgi: 27.10.24 // Yeşil Çizgi: 27.11.24

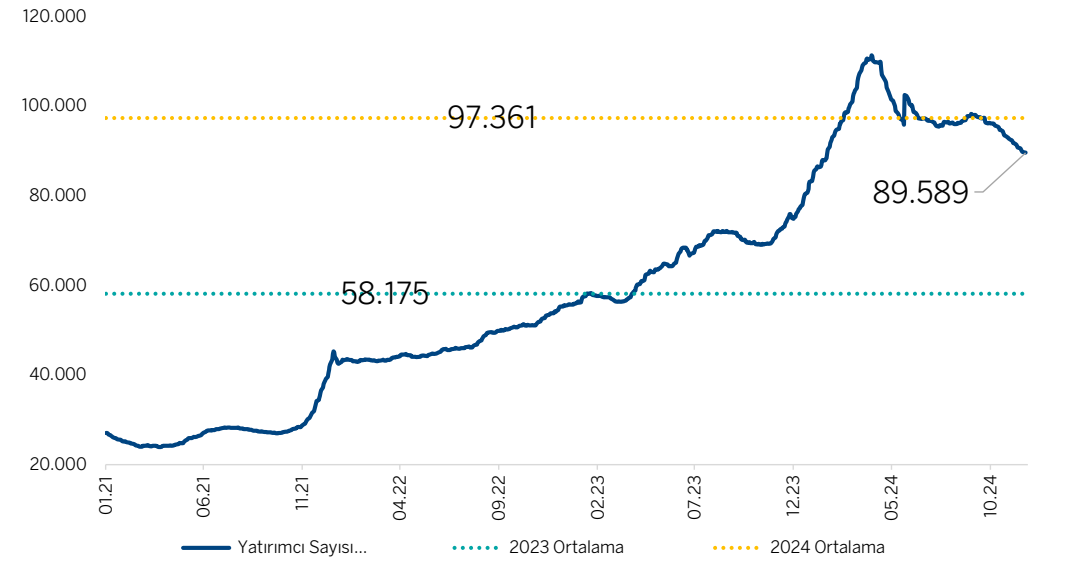
Türkiye CDS Verim Eğrisi



Kaynak : Bloomberg, Garanti BBVA Yatırım

Sarı Çizgi: 27.10.24 // Yeşil Çizgi: 27.11.24

Eurobond Fonları Yatırımcı Sayısı



Kaynak : TEFAS, Garanti BBVA Yatırım

Özgür Yurtdaşseven
Direktör

Haluk Acar
Yönetici

Emre Mursaloğlu
Yönetmen

Garanti BBVA Yatırım
Yatırım Danışmanlığı

www.garantibbvayatirim.com.tr

YASAL UYARI: Bu rapordaki veri ve grafikler güvenilirliğine inandığımız sağlam kaynaklardan derlenmiş olup, yapılan yorumlar sadece GARANTİ YATIRIM MENKUL KIYMETLER A.Ş.'nin görüşünü yansıtmaktadır. Türkiye Garanti Bankası A.Ş.'nin bu rapordaki veri ve içeriğe ilişkin herhangi bir sorumluluğu bulunmamaktadır. Bu bilgiler ışığında yapılan ve yapılacak olan ileriye dönük yatırımların sonuçlarından Şirketimiz ve Türkiye Garanti Bankası A.Ş. hiçbir şekilde sorumlu tutulamaz. Ayrıca, Garanti Yatırım Menkul Kıymetler A.Ş.'nin yazılı izni olmadıkça bu raporların içeriği kısmen ya da tamamen üçüncü kişilerce hiçbir şekil ve ortamda yayınlanamaz, iktisap edilemez, alıntı yapılamaz, kullanılamaz. Rapor gönderilen kişiye özel ve münhasırdır. İlave olarak, bu raporun gönderildiği ve yukarıdaki açıklamalarımız doğrultusunda kullanıldığı ülkelerdeki yasal düzenlemelerden kaynaklı tüm talep ve dava haklarımız saklıdır. "Burada yer alan yatırım bilgi, yorum ve tavsiyeleri yatırım danışmanlığı kapsamında değildir. Yatırım danışmanlığı hizmeti, yetkili kuruluşlar tarafından kişilerin risk ve getiri tercihleri dikkate alınarak kişiye özel sunulmaktadır. Burada yer alan yorum ve tavsiyeler ise genel niteliktedir. Bu tavsiyeler mali durumunuz ile risk ve getiri tercihlerinize uygun olmayabilir. Bu nedenle, sadece burada yer alan bilgilere dayanılarak yatırım kararı verilmesi beklentilerinize uygun sonuçlar doğurmayabilir."