

TCMB haftalık menkul kıymet, para ve banka istatistikleri

12 Aralık ile biten haftaya ait, TCMB tarafından haftalık olarak açıklanan menkul kıymet, uluslararası rezerv ve döviz mevduat verilerini grafik ve tablo formatında aşağıda bulabilirsiniz.

milyon USD	2020 Değişim	2021 Değişim	2022 Değişim	2023 Değişim	2024 Değişim	Yıl Başından Bu Yana	30.12.2022	29.12.2023	27.12.2024	14.11.2025	21.11.2025	28.11.2025	05.12.2025	12.12.2025
Yabancı Yatırımcı Hisse Senedi Payı							29,5%	38,0%	37,1%	36,5%	36,5%	36,5%	36,1%	36,2%
Stok							28.832	29.536	33.843	30.782	31.589	31.472	31.965	33.067
Net Değişim(Haftalık)*	-4.367	-1.362	-4.043	1.361	-2.695	1.605	-54	40	-101	-159	72	-9	154	26
Yabancı Yatırımcı DİBS Payı**							1,1%	4,0%	12,9%	8,7%	8,7%	9,1%	9,1%	9,2%
Stok**							1.812	5.638	22.799	19.708	19.797	20.834	21.044	21.374
Haftalık Net Değişim (Kesin Alım)*	-5.041	1.107	-2.111	2.000	16.180	2.894	53	5	-242	500	239	594	-24	340
Yabancı Yatırımcı Kamu Eurobond Payı**							36,5%	36,6%	36,2%	37,7%	37,4%	37,1%	36,8%	36,5%
Stok	-2.185	-4.188	-5.657	1.950	414	916	32.405	34.355	34.769	37.036	36.723	36.476	36.216	35.686
Yurtiçi Yer. Döviz Mevduat	40.428	1.409	-45.126	-15.787	-12.878	51.194	191.944	176.157	163.279	213.395	210.844	213.109	212.073	214.472
Gerçek kişiler	27.166	-3.184	-30.818	-14.047	330	35.342	116.195	102.149	102.479	135.286	133.670	135.328	136.176	137.821
Haftalık Değişim											-1.616	1.658	848	1.646
Tüzel kişiler	13.262	4.593	-14.308	-1.740	-13.208	15.851	75.748	74.008	60.800	78.109	77.174	77.781	75.898	76.651
Haftalık Değişim											-935	607	-1.883	753
YP/Toplam Mevduat*****	55,8%	64,5%	43,7%	37,8%	33,0%		46,1%	40,2%	34,6%	39,4%	39,2%	39,1%	39,5%	38,8%
Döviz Mevduatta Altın Payı							14,6%	16,9%	24,8%	35,4%	35,2%	35,7%	36,4%	36,8%
TL Mevduat -milyon TL*****						3.777.735	4.780.255	8.883.456	12.417.724	15.632.031	15.622.412	15.850.847	15.534.663	16.195.459
Haftalık Değişim									406.381	585.735	-9.619	228.435	-316.184	660.796
KKM -milyon TL*****						-1.118.295	1.415.303	2.626.354	1.129.899	52.782	22.460	16.859	12.922	11.604
Haftalık Değişim									-23.582	-41.043	-30.322	-5.601	-3.937	-1.318
TCMB Toplam Rezerv	-12.215	17.845	17.703	12.306	13.997	35.747	128.754	141.060	155.057	187.431	180.631	183.240	186.438	190.804
TCMB Net Rezerv	-27.495	-5.204	19.205	7.404	28.668	17.187	27.544	34.948	63.616	72.627	70.008	72.905	78.451	80.802

*Piyasa Fiyatı ve Kur Hareketlerinden Arındırılmış

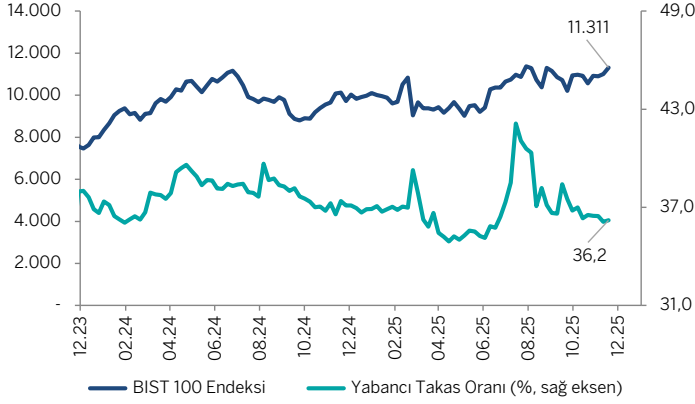
** Yurtiçi bankaların yurtdışı şubelerinin elinde tuttuğu miktar hariç tutulmuştur. Kesin alım, ters repo ve teminat tutarlarının piyasa değeri olarak toplamıdır.

***Hesaplamalar TL bazında yapılmıştır. Yurt içi yerleşiklerin mevduatları baz alınmıştır.

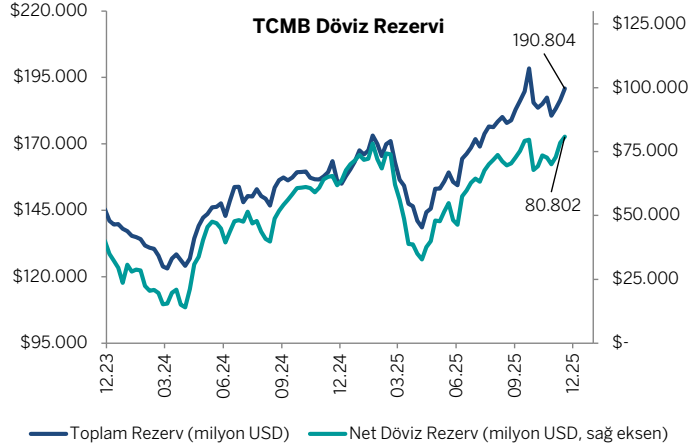
**** BDDK verileri kullanılmıştır.

TCMB haftalık menkul kıymet, para ve banka istatistikleri

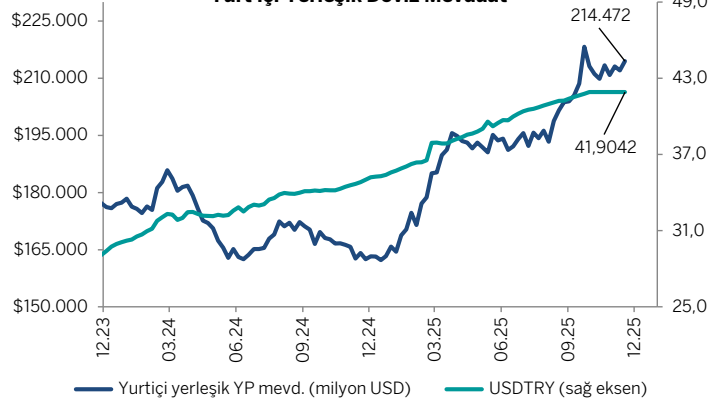
BIST Yabancı Takas Oranı



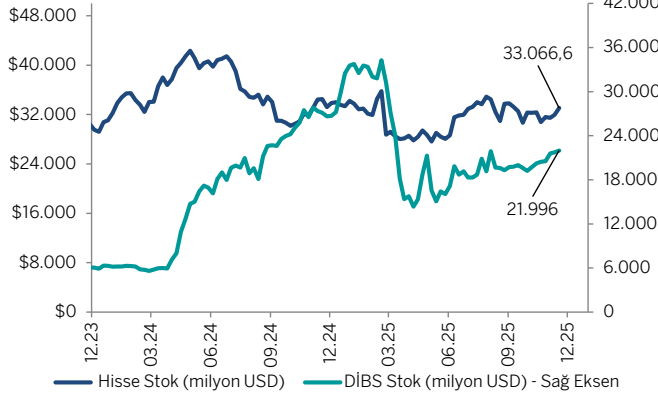
TCMB Döviz Rezervi



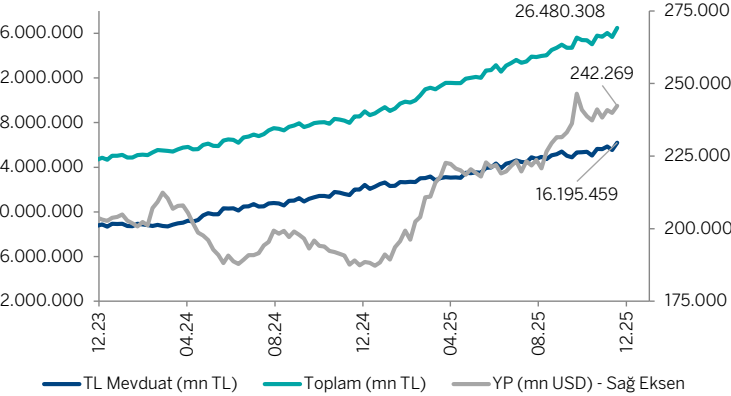
Yurt İçi Yerleşik Döviz Mevduatı



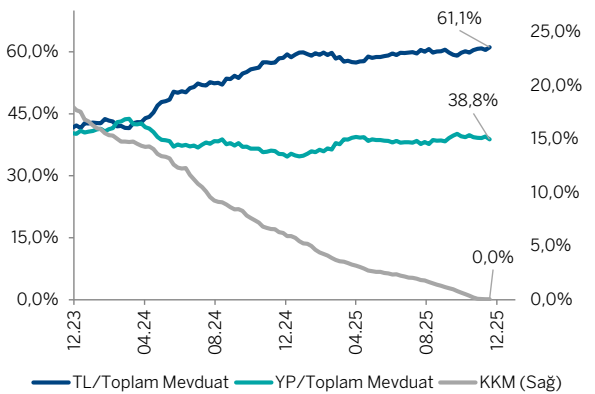
Yurt Dışı Yerleşik Hisse ve DİBS Stok



TL/YP Mevduatları



KKM/TL/YP Mevduatının Toplam İçindeki Payı



Garanti BBVA Yatırım
Yatırım Danışmanlığı
www.garantibbvayatirim.com.tr

YASAL UYARILAR

Bu rapordaki veri ve grafikler güvenilirliğine inandığımız sağlam kaynaklardan derlenmiş olup, yapılan yorumlar sadece GARANTİ YATIRIM MENKUL KIYMETLER A.Ş.'nin görüşünü yansıtmaktadır. Türkiye Garanti Bankası BBVA A.Ş.'nin bu rapordaki veri ve içeriğe ilişkin herhangi bir sorumluluğu bulunmamaktadır. Bu bilgiler ışığında yapılan ve yapılacak olan ileriye dönük yatırımların sonuçlarından Şirketimiz ve Türkiye Garanti Bankası BBVA A.Ş. hiçbir şekilde sorumlu tutulamaz. Ayrıca, Garanti Yatırım Menkul Kıymetler A.Ş.'nin yazılı izni olmadıkça bu raporların içeriği kısmen ya da tamamen üçüncü kişilerce hiçbir şekil ve ortamda yayınlanamaz, iktisap edilemez, alıntı yapılamaz, kullanılamaz. Rapor gönderilen kişiye özel ve münhasırdır. İlave olarak, bu raporun gönderildiği ve yukarıdaki açıklamalarımız doğrultusunda kullanıldığı ülkelerdeki yasal düzenlemelerden kaynaklı tüm talep ve dava haklarımız saklıdır.

Sermaye Piyasası Kurulunun "Yatırım Hizmetleri ve Faaliyetleri ile Yan Hizmetlere İlişkin Esaslar Hakkında Tebliğ"i Uyarınca Yayınlanan Uyarı Notu : Burada yer alan yatırım bilgi, yorum ve tavsiyeleri yatırım danışmanlığı kapsamında değildir. Yatırım danışmanlığı hizmeti, yetkili kuruluşlar tarafından kişilerin risk ve getiri tercihleri dikkate alınarak kişiye özel sunulmaktadır. Burada yer alan yorum ve tavsiyeler ise genel niteliktedir. Bu tavsiyeler mali durumunuz ile risk ve getiri tercihlerinize uygun olmayabilir. Bu nedenle, sadece burada yer alan bilgilere dayanılarak yatırım kararı verilmesi beklentilerinize uygun sonuçlar doğurmayabilir.

Sermaye Piyasası Kurulunun "Yatırım Hizmetleri ve Faaliyetleri ile Yan Hizmetlere İlişkin Esaslar Hakkında Tebliğ"i Uyarınca Yapılacak Uyarı: Size sunduğum yatırım bilgi, yorum ve tavsiyeleri yatırım danışmanlığı kapsamında değildir. Bu tavsiyeler genel nitelikte olup, özel olarak sizin mali durumunuz ile risk ve getiri tercihlerinize uygun olarak hazırlanmadı. Bu nedenle, sadece burada yer alan bilgilere dayanılarak yatırım kararı verilmesi beklentilerinize uygun sonuçlar doğurmayabilir