

TCMB haftalık menkul kıymet, para ve banka istatistikleri

27 Mart ile biten haftaya ait, TCMB tarafından haftalık olarak açıklanan menkul kıymet, uluslararası rezerv ve döviz mevduat verilerini grafik ve tablo formatında aşağıda bulabilirsiniz.

milyon USD	2020 Değişim	2021 Değişim	2022 Değişim	2023 Değişim	2024 Değişim	2025 Değişim	Yıl Başından Bu Yana	29.12.2023	27.12.2024	26.12.2025	06.03.2026	13.03.2026	19.03.2026	27.03.2026
Yabancı Yatırımcı Hisse Senedi Payı								38,0%	37,1%	35,8%	36,2%	35,8%	36,0%	35,8%
Stok								29.536	33.843	33.617	39.603	39.914	39.567	38.627
Net Değişim(Haftalık)*	-4.367	-1.362	-4.043	1.361	-2.695	2.243	1.336	40	-101	284	-756	-322	-138	137
Yabancı Yatırımcı DİBS Payı**								4,0%	12,9%	9,7%	10,6%	9,2%	9,0%	8,5%
Stok**								5.638	22.799	22.921	25.599	22.140	21.404	19.763
Haftalık Net Değişim (Kesin Alım)*	-5.041	1.107	-2.111	2.000	16.180	2.860	-1.509	5	-242	-236	-1.725	-2.878	-130	-1.370
Yabancı Yatırımcı Kamu Eurobond Payı**								36,6%	36,2%	36,6%	37,7%	37,3%	37,0%	36,9%
Stok (Nominal Değer)	-2.185	-4.188	-5.657	1.950	414	991	1.099	34.355	34.769	35.760	37.685	37.252	37.008	36.859
Yurtiçi Yer. Döviz Mevduat	40.428	1.409	-45.126	-15.787	-12.878	58.185	5.203	176.157	163.279	221.463	237.083	234.482	232.273	226.667
Gerçek kişiler	27.166	-3.184	-30.818	-14.047	330	40.238	7.417	102.149	102.479	142.717	159.656	157.943	155.437	150.134
Haftalık Değişim												-1.713	-2.506	-5.303
Tüzel Kişiler	13.262	4.593	-14.308	-1.740	-13.208	17.947	-2.214	74.008	60.800	78.747	77.427	76.539	76.836	76.532
Haftalık Değişim												-888	296	-304
YP/Toplam Mevduat****	55,8%	64,5%	43,7%	37,8%	33,0%			40,2%	34,6%	38,9%	41,9%	40,7%	40,7%	40,4%
Döviz Mevduatı Altın Payı								16,9%	24,8%	38,2%	45,5%	45,5%	44,6%	43,2%
TL Mevduat -milyon TL*****						4.301.468	-77.237	8.883.456	12.417.724	16.719.192	16.191.943	16.899.636	16.723.083	16.641.955
Haftalık Değişim									406.381	437.565	-336.530	707.693	-176.553	-81.128
KKM -milyon TL*****						-1.122.939	-5.427	2.626.354	1.129.899	6.960	1.993	1.921	1.566	1.533
Haftalık Değişim									-23.582	-1.312	-87	-72	-355	-33
TCMB Toplam Rezerv	-12.215	17.845	17.703	12.306	13.997	38.814	-38.534	141.060	155.057	193.871	197.477	189.624	177.457	155.337
TCMB Net Rezerv	-27.495	-5.204	19.205	7.404	28.668	16.158	-44.692	34.948	63.616	79.774	78.780	69.005	57.406	35.081

*Piyasa Fiyatı ve Kur Hareketlerinden Anındırılmış

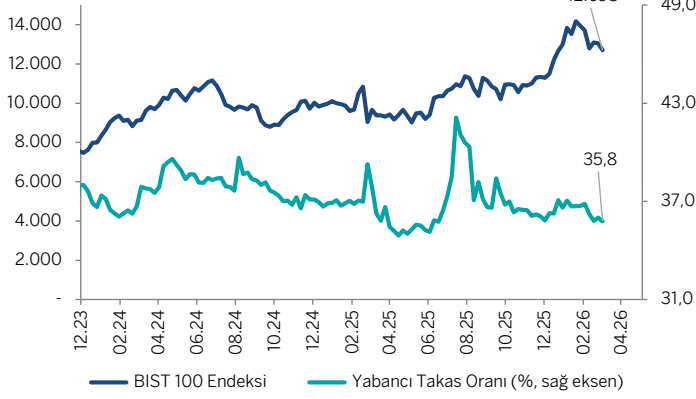
** Yurtiçi bankaların yurtdışı şubelerinin elinde tuttuğu miktar hariç tutulmuştur. Kesin alım, ters repo ve teminat tutarlarının piyasa değeri olarak toplamıdır.

***Hesaplamalar TL bazında yapılmıştır. Yurtiçi yerleşiklerin mevduatları baz alınmıştır.

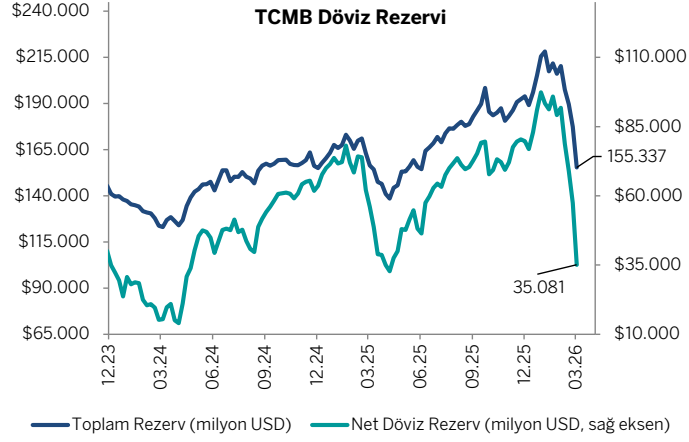
***** BDDK verileri kullanılmıştır.

TCMB haftalık menkul kıymet, para ve banka istatistikleri

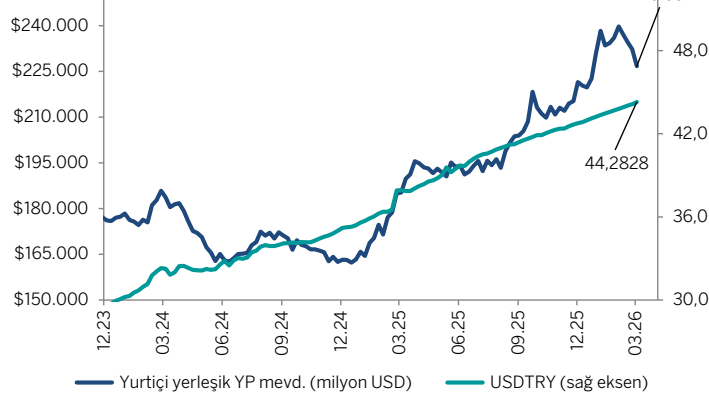
BIST Yabancı Takas Oranı



TCMB Döviz Rezervi



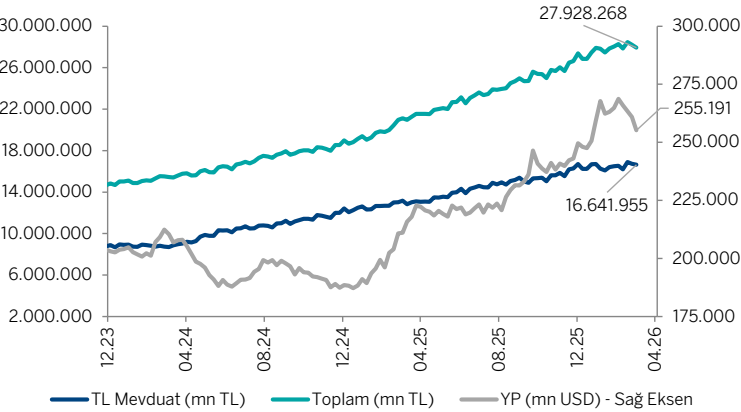
Yurt İçi Yerleşik Döviz Mevduatı



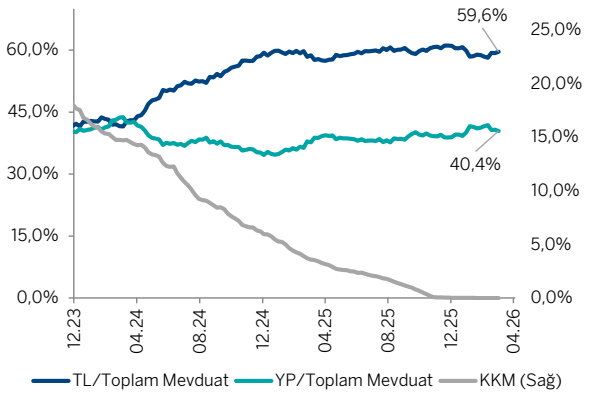
Yurt Dışı Yerleşik Hisse ve DİBS Stok



TL&YP Mevduatları



KKM&TL&YP Mevduatının Toplam İçindeki Payı



Garanti BBVA Yatırım
Yatırım Danışmanlığı
www.garantibbvayatirim.com.tr

YASAL UYARILAR

Bu rapordaki veri ve grafikler güvenilirliğine inandığımız sağlam kaynaklardan derlenmiş olup, yapılan yorumlar sadece GARANTİ YATIRIM MENKUL KIYMETLER A.Ş.'nin görüşünü yansıtmaktadır. Türkiye Garanti Bankası BBVA A.Ş.'nin bu rapordaki veri ve içeriğe ilişkin herhangi bir sorumluluğu bulunmamaktadır. Bu bilgiler ışığında yapılan ve yapılacak olan ileriye dönük yatırımların sonuçlarından Şirketimiz ve Türkiye Garanti Bankası BBVA A.Ş. hiçbir şekilde sorumlu tutulamaz. Ayrıca, Garanti Yatırım Menkul Kıymetler A.Ş.'nin yazılı izni olmadıkça bu raporların içeriği kısmen ya da tamamen üçüncü kişilerce hiçbir şekil ve ortamda yayınlanamaz, iktisap edilemez, alıntı yapılamaz, kullanılamaz. Rapor gönderilen kişiye özel ve münhasırdır. İlave olarak, bu raporun gönderildiği ve yukarıdaki açıklamalarımız doğrultusunda kullanıldığı ülkelerdeki yasal düzenlemelerden kaynaklı tüm talep ve dava haklarımız saklıdır.

Sermaye Piyasası Kurulunun "Yatırım Hizmetleri ve Faaliyetleri ile Yan Hizmetlere İlişkin Esaslar Hakkında Tebliğ"i Uyarınca Yayınlanan Uyarı Notu : Burada yer alan yatırım bilgi, yorum ve tavsiyeleri yatırım danışmanlığı kapsamında değildir. Yatırım danışmanlığı hizmeti, yetkili kuruluşlar tarafından kişilerin risk ve getiri tercihleri dikkate alınarak kişiye özel sunulmaktadır. Burada yer alan yorum ve tavsiyeler ise genel niteliktedir. Bu tavsiyeler mali durumunuz ile risk ve getiri tercihlerinize uygun olmayabilir. Bu nedenle, sadece burada yer alan bilgilere dayanılarak yatırım kararı verilmesi beklentilerinize uygun sonuçlar doğurmayabilir.

Sermaye Piyasası Kurulunun "Yatırım Hizmetleri ve Faaliyetleri ile Yan Hizmetlere İlişkin Esaslar Hakkında Tebliğ"i Uyarınca Yapılacak Uyarı: Size sunduğum yatırım bilgi, yorum ve tavsiyeleri yatırım danışmanlığı kapsamında değildir. Bu tavsiyeler genel nitelikte olup, özel olarak sizin mali durumunuz ile risk ve getiri tercihlerinize uygun olarak hazırlanmadı. Bu nedenle, sadece burada yer alan bilgilere dayanılarak yatırım kararı verilmesi beklentilerinize uygun sonuçlar doğurmayabilir