





Günlük Piyasa Özeti

8 Nisan 2026



-  Ateşkes küresel risk iştahını belirgin artırdı.
-  Petrol fiyatları sert şekilde geriledi.
-  TL varlıklar kısa vadede olumlu etkilenebilir.
-  BIST'te kritik 13.500-13.700 direnç seviyeleri.

Bu raporda ulaşacaklarınız:

Yurt içi
Piyasalara Bakış

Ekonomi ve Politika
Gündemi

Sektör ve Şirket
Gelişmeleri

Hızlı Linkler:

Yurt içi Piyasalar:

[Tavsiye Listesi](#)

[Temettü Takvimi](#)

[Haftalık Veri Akışı](#)

[Model Portföy](#)

[Eurobond Bülteni](#)

Yurt Dışı Piyasalar:

[Model Portföy](#)

[Trade Önerileri](#)

[Destek-Direnç Listesi](#)

Günlük Piyasa Özeti

Piyasa Verileri

Yurt İçi	Son Değer	Değişim (%)		Yurt Dışı	Son Değer	Değişim (%)	
		Günlük	YBB			Günlük	YBB
BIST-100	12921.56	-1.45	14.74	S&P 500	6616.85	0.08	-3.34
BIST-30	14759.58	-1.41	20.75	Nasdaq 100	22017.85	0.10	-5.27
\$/TL	44.57	-0.07	3.76	Dow	46584.46	-0.18	-3.08
€/TL	52.09	0.72	3.04	Dax	22921.59	-1.06	-6.41
Aktif Tahvil	40.96	-0.34	10.05	FTSE 100	10348.79	-0.84	4.20
Uzun Tahvil	32.65	0.34	12.59	Nikkei 225	56187.09	5.16	11.62
Altın Ons	4816.23	2.35	11.66	Ham Petrol	89.75	-11.79	56.56

Günlük Ajanda

Tarih	Saat	Ülke	Veri	Dönem	Beklenti	Önceki
08.04.2026	12:00	Euro Bölgesi	Üfe Yıllık	Şubat	--	%-2,1
08.04.2026	12:00	Euro Bölgesi	Perakende Satışlar Yıllık	Şubat	--	2.00%
08.04.2026	12:00	Euro Bölgesi	Üfe Aylık	Şubat	--	%0,7

Piyasalara Bakış

Karanlıktan aydınlığa. ABD Başkanı Trump'ın İran'a verdiği süreye ilişkin son saatlere girilirken, taraflar Pakistan arabuluculuğu ile iki haftalık ateşkes konusunda uzlaştı. Sağlanan uzlaşma çerçevesinde ABD ve İsrail de İran'a yönelik operasyonlarını iki hafta süreyle askıya alacak, İran bu periyotta petrol, doğalgaz ve diğer ticari gemilerin boğazdan güvenli geçişine izin verecek. Son gelişmelerin nete global risk iştahına etkisi pozitif. Vadeli S&P500 endeksi %2, vadeli DAX ve MSCI Gelişmekte Olan Piyasalar endeksi %5'e yakın primle işlem görüyor. Emtia tarafında Altın, Gümüş, Bakır primli, buna karşılık son bir ayda %60 oranında yükselen petrol fiyatlarında %10'a yaklaşan değer kaybı görmekteyiz.

Global risk iştahının düştüğü Mart ayından bu yana, enerji ithalatında Orta Doğu'ya bağımlılığı düşük olan ve enflasyonla mücadelede bütçede belli bir alana sahip Türkiye gelişen piyasalar içerisinde görece olumlu ayrılmıştı. Bununla birlikte bölgede sağlanan ateşkes, kısa vadede TL varlıklar adına da olumlu. BİST 100 için Şubat ayında 14.000 çevresinde pozitiften temkinli iyimsere düşürdüğümüz görüşümüzü endeksin 12.500 seviyesine düşmesiyle 8-9 Mart tarihlerinde yeniden pozitifeye yükseltmiştik; küresel belirsizlik kayda değer şekilde azalmadan, güçlü bir toparlanma beklemediğimizi not düşerek. Son gelişme bu paralelde hem görüşümüzü destekliyor, hem de kısa vadede negatif ayrılmış Bankacılık, GMYO, Telekom, Madencilik gibi sektörler pozitif ayrışma potansiyeli yaratıyor. Rafineri ve Enerji sektörü hisselerinde ise aynı vadede kar realizasyonları görülebilir. 12.700-12.800 kısa vadeli destek bölge üzerinde güçlü tepki alımlarıyla açılış 13.400-13.500 aralığında açılış öngörüyoruz. Yakın vade adına 13.500 ve 13.700 takip edeceğimiz direnç seviyeleridir.

BİST 100 (TRY)



Hazine 4 yıl vadeli TLREF endeksli tahvil ihalesinde 99,8 milyar TL borçlandı. Teklif 168 milyar TL. Dönemsel faiz %19,39. İhale sonrasında 2Y tahvil faizi %0,34 düşüş 5 ve 10 yıllık tahvil faizi %0,34-0,37 artışla günü tamamladı. Türkiye 5Y CDS mart ayındaki zirve seviyesinden %14 geriledi. Bölgeden gelen ateşkes haberinin iyimserliği ile GOÜ risk primlerinde düşüş beklenebilir. Analitik bilanço verilerine göre TCMB swap hariç net döviz pozisyonu mart başından beri 46,3 milyar dolar gerileme kaydederek 9,6 milyar dolara düştü. Son bir aylık ortalama TL net faiz getirisi ve dolar kurundaki yükseliş baz alınarak hesaplanan dolar cinsi reel kazanç %1,5 seviyesinde. Yıllık %20'ye denk geliyor.

Ekonomi ve Politika

Martta nakit bütçe 280 milyar TL açık verdi

Nakit denge: Mart ayında nakit bazlı gelirler yıllık %59, giderler %41 arttı. Mart 2025'te 299 milyar TL olan nakit bütçe açığı, Mart 2026'da %6 daralarak 280 milyar TL oldu. Şubatta 1.848 milyar TL olan 12 ay toplam nakit açık martta 1.829 milyar TL'ye düştü.

Sektör ve Şirket

AAGYO: Ağaoğlu Avrasya GYO payları 9 Nisan tarihinden itibaren Yıldız Pazar'da işlem görmeye başlayacak.

AVPGY (EÜ): Yönetim Kurulu Başkanı, Süleyman Çetinsaya tarafından 50.45TL - 50.86TL fiyat aralığından 20.000TL toplam nominal tutarlı pay alımı yapılmıştır. (=)

ANHYT: Sigorta şirketinin prim üretimi Mart 26'da geçen yılki 680mn TL'ye kıyasla 1.961mn TL'ye çıkmıştır. Ocak - Mart dönemi kümülatif verilere bakıldığında ise prim üretimi yıllık %29'luk artışla 5.67mlr TL olmuştur. (+)

AGESA: Sigorta şirketinin prim üretimi yıllık %50 artışla Mart 2026 yılında 7.2mlr TL'ye çıkmıştır (2025 Mart: 4.8mlr TL). Kümülatif verilere bakıldığında ise (Ocak - Mart), prim üretimi geçen yılki 4.8mlr TL'ye kıyasla %50'lik artışla 7.2mlr TL'ye çıkmıştır. (+)

BIMAS (EÜ): Yönetim Kurulu 5 Mayıs'ta yapılacak Genel Kurulun onayına sunmak üzere hisse başına brüt 14.00TL (Net:11.90TL) nakit temettünün 3 taksit halinde dağıtılmasına karar vermiştir (%45 temettü dağıtım oranı ve %2 temettü verimi). Nakit kar payı dağıtımının ilk taksitinin 19.06.2026'da hisse başına brüt 4.00 TL olarak, ikinci ve üçüncü taksitin ise sırasıyla 18.09.2026 ve 18.12.2026'da hisse başına brüt 5.00'er TL olarak dağıtılması planlanmaktadır (=)

BURCE: Şirketin yatırım holdinge dönüşmesi kapsamında döküm ve makine faaliyetlerinin kısmi bölünme ile ayrı şirketlere devredilmesine karar verildiğini; pay sahiplerine 48.46 TL ayrılma hakkı tanınacağını açıkladı. Ayrılma hakkı fiyatı dün kapanışa göre %22 prime işaret etmektedir. (+)

EBEBK: Mart ayında toplam ürün satışı yıllık %18.7 artışla 10.26mn adet olurken, ilk 3 ayda toplam satışlar yıllık %21.9 artışla 29.04mn adet olarak gerçekleşti. (=)

EGEGY: Modernyaka projesi kapsamında 13 adet dükkanın ilişkili taraf Ege Yapı'ya 364.9mn TL (KDV dahil 437.9mn TL) bedelle satıldığını açıkladı. 2025 gelirlerinin %18.1'i (=)

Sektör ve Şirket

EUPWR: Kayıtlı sermaye tavanının 875mn TL'den 5,000mn TL'ye çıkarılması ve geçerlilik süresinin 2026-2030 olarak belirlenmesine yönelik SPK'ya başvuru yapmıştır. (=)

EUHOL: 59mn TL bedelle 2026 Nisan ayı içinde planlanan devir işlemi gerçekleştirilmiştir. (=)

GENKM: 0.20TL/hisse temettü dağıtım kararı almıştır. Temettü verimi dün kapanışa göre %1'dir. (=)

KLNMA: 1.250mn TL nominal sermayesinde %99.71 pay sahibi bağlı ortaklığının iflası nedeniyle tasfiye süreci başlatılmıştır. (=)

KTLEV: Etimesgut Şube açılışı ile Türkiye genelinde toplam şube sayısı 92'ye ulaşacaktır. (=)

MEKAG: 1.67mn EUR tutarında sipariş almıştır. Siparişin SOA gelirlere oranı %3'tür. (=)

ORGE: Bayburt-Gümüşhane Havalimanı projesi kapsamında genel elektrik işleri için 11.7mn EUR (595.8mn TL) tutarında sözleşme imzalandığını ve işin 31.12.2026'ya kadar tamamlanmasının planlandığını açıkladı. 2025 gelirlerinin %17.'si (+)

OSTIM: %35 bedelsiz sermaye artırımını duyurmuştur. (=)

RUBNS: Bank of America tarafından net 390.874 adet Rubenis Tekstil payları satın almıştır. Bunun sonucunda şirketteki paylarının oranı %5.129'a çıkmıştır. (=)

SDDTR: %95 bağlı ortaklığı BKM Bursa Kalıp A.Ş., 6 Nisan 2026 tarihinde bir müşterisinden 1.9mn USD tutarında sipariş almıştır. Teslimatların 2026 ve 2027 içerisinde yapılması beklenmektedir. (=)

SMRTG: Güneş hücre üretiminin uluslararası şartları sağladığını paylaşmıştır. (=)

Sektör ve Şirket

TUKAS: Yurt içinde nitelikli yatırımcılara yönelik 2,000mn TL tutara kadar borçlanma aracı ihracı için SPK'ya başvuru yapıldığını açıkladı. (=)

YIGIT: 14.724.500TL nominal değerli payların,1.00TL nominal değerli pay için 27.5TL fiyatla satıldığı duyurulmuştur. (=)

YKSLN: %100 oranında bedelli sermaye artırımını kararı alındığını duyurdu. (=)

ZERGY: Kocaeli, İzmit'teki taşınmazı için hisse satın alımı anlaşması gerçekleştirilmiş, tapu devir süreci başlatılmıştır. (=)

Pay Geri Alımlar

BLUME: 42.63 TL ortalama fiyattan 130,000 adet pay geri alınmıştır.

DAGI: 5.80 TL ortalama fiyattan 300,000 adet pay geri alınmıştır.

EFOR: 7.10 TL ortalama fiyattan 1,400,000 adet pay geri alınmıştır.

ENERY: 8.53 TL ortalama fiyattan 2,700,000 adet pay geri alınmıştır.

GLYHO: 14.40 TL ortalama fiyattan 620,118 adet pay geri alınmıştır.

GOKNR: 21.73 TL ortalama fiyattan 1,380,644 adet pay geri alınmıştır.

MAVI: 41.08 TL ortalama fiyattan 250,000 adet pay geri alınmıştır.

Açıklamalar:

- Bu rapor, günlük olarak yayımlanmaktadır.
- Bu raporda bir değerlendirme çalışması yapılmamaktadır.
- Piyasa verileri Matriks'ten sağlanmaktadır.
- Fiyatlar, rapor saati itibariyle açık olan endeksler için canlı fiyatı, kapalı olan endeksler için bir önceki günün kapanış fiyatını göstermektedir.

UYARI NOTU

Yurt içi model Portföy hisseleri, Araştırma Bölümü'nün Endeks Üzeri (EÜ) ve Endekse Paralel (EP) tavsiyesi verdiği hisseler arasından; şirketlerin uzun dönemli mali verilerine dayalı olarak yapılan temel analiz ve kısa vadeli beklentiler bir arada değerlendirilerek oluşturulmuştur. Tercih etmediğimiz hisseler ise benzer analizler ile, Araştırma Bölümü'nün Endekse Paralel (EP) ve Endeks Altı (EA) tavsiyesi verdiği hisseler arasından seçilir. Model Portföy değişiklik raporunda, hissenin portföye giriş ya da çıkış gerekçesi belirtilir. Bir hissenin Model Portföy'e girmesi ya da çıkması uzun vadeli temel tavsiyesinin değiştiği anlamına gelmemektedir. Model Portföy, sanal bir portföy olup; piyasa beklentimiz ve de içerisinde yer alan hisselerin beklentileri doğrultusunda ağırlıklandırılarak kümülatif performansı ile değerlendirilmektedir. Dolayısıyla Model Portföy ve Model Portföy kapsamında yapılan değişimler, yatırımcının risk ve getiri tercihleri ile birebir örtüşmeyebilir.

Burada yer alan yatırım bilgi, yorum ve tavsiyeleri yatırım danışmanlığı kapsamında değildir. Yatırım danışmanlığı hizmeti, yetkili kuruluşlar tarafından kişilerin risk ve getiri tercihleri dikkate alınarak kişiye özel sunulmaktadır. Burada yer alan yorum ve tavsiyeler ise genel niteliktedir. Bu tavsiyeler mali durumunuz ile risk ve getiri tercihlerinize uygun olmayabilir. Bu nedenle, sadece burada yer alan bilgilere dayanarak yatırım kararı verilmesi beklentilerinize uygun sonuçlar doğurmayabilir.

Veri ve grafikler güvenilirliğine inandığımız sağlam kaynaklardan derlenmiş olup, yapılan yorumlar sadece GARANTİ YATIRIM MENKUL KIYMETLER A.Ş.'nin görüşünü yansıtmaktadır. Bu bilgiler ışığında yapılan ve yapılacak olan ileriye dönük yatırımların sonuçlarından Şirketimiz hiçbir şekilde sorumlu tutulamaz. Ayrıca, Garanti Yatırım Menkul Kıymetler A.Ş.'nin yazılı izni olmadıkça içeriği kısmen ya da tamamen üçüncü kişilerce hiç bir şekil ve ortamda yayınlanamaz, iktisap edilemez, alıntı yapılamaz, kullanılamaz. İleti, gönderilen kişiye özel ve münhasırdır. İlave olarak, bu raporun gönderildiği ve yukarıdaki açıklamalarımız doğrultusunda kullanıldığı ülkelerdeki yasal düzenlemelerden kaynaklı tüm talep ve dava haklarımız saklıdır.