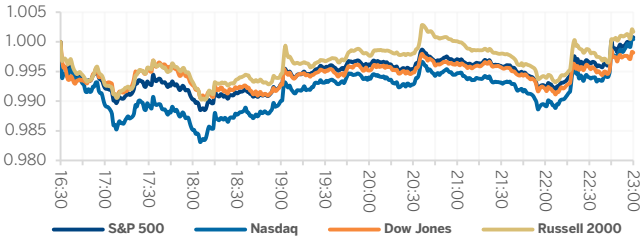
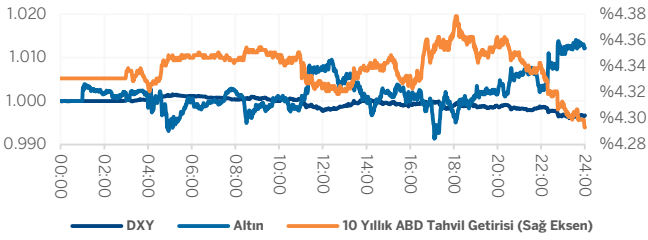


Bir Bakışta Yurt Dışı

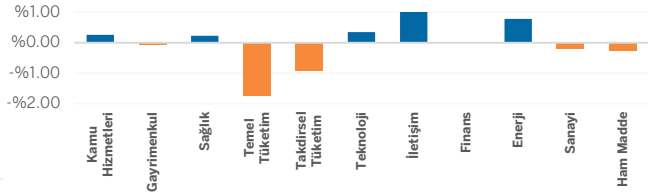
Hisse Senedi Endeksleri Gün İçi Relatif Performans



Tahvil Getirisi ve Altın ile Dolar Endeksinin Relatif Performansı



Sektörel Performans



Hisse Senedi Endeksleri	Kapanış Fiyatı	7 Nisan Gün İçi Getiri	Seans Sonrası Getiri	7 Günlük Getiri	30 Günlük Getiri	YBB Getiri
S&P 500	6616.85	%0.08	%2.69	%3.89	-%3.97	-%3.34
Nasdaq	24202.37	%0.04	%3.40	%4.62	-%3.10	-%4.15
Dow Jones	46584.46	-%0.18	%2.62	%3.14	-%5.27	-%3.08
Russell 2000	2544.95	%0.17	%3.62	%3.89	-%4.05	%2.54
Euro Stoxx	5633.22	-%1.05	%4.89	%2.31	-%7.90	-%2.73
DAX	22921.59	-%1.06	%4.90	%2.78	-%8.26	-%6.41
FTSE	10348.79	-%0.84	%2.83	%3.83	-%3.11	%4.20
CAC	7908.74	-%0.67	%4.50	%2.68	-%7.17	-%2.95
Shanghai	3890.17	%0.26	%2.69	-%0.60	-%5.52	-%1.98
Nikkei	53429.56	%0.03	%5.39	%0.11	-%6.79	%6.14
Hang Seng	25116.53	%0.00	%3.09	%0.66	-%5.54	-%2.01

Emtia	Son Fiyat	7 Nisan Gün İçi Getiri	Seans Sonrası Getiri	7 Günlük Getiri	30 Günlük Getiri	YBB Getiri
Altın	4706.51	%1.22	%1.72	%4.34	-%8.87	%8.96
Gümüş	73.01	%0.25	%5.36	%4.18	-%18.18	%1.87
Bakır	556.30	-%0.68	%3.16	%1.11	-%6.46	-%2.09
Petrol	112.95	%0.48	-%15.90	%9.79	%73.21	%96.71
Buğday	598.00	%0.46	-%3.01	-%1.48	%4.59	%17.95
Mısır	449.00	-%1.10	-%0.84	-%1.48	%3.64	%1.99

Açılış Öncesi En Aktif 6 S&P 500 Şirketi	Kapanış Fiyatı	Açılış Öncesi Fiyatı	Getiri
Delta Air Lines Inc	65.62	72.91	%11.11
United Airlines Holdings Inc	89.29	98.50	%10.31
Carnival Corp	25.20	27.63	%9.65
Diamondback Energy Inc	195.50	180.97	-%7.43
Cf Industries Holdings Inc	133.78	122.53	-%8.41
Apa Corp	42.96	39.00	-%9.22

Ekonomi, Politika ve Şirket Gelişmeleri

- ABD ile İran arasında varılan iki haftalık ateşkes, küresel piyasalarda güçlü bir rahatlama rallisini tetikledi. Stoxx 50 yaklaşık %5, Nikkei %5,3, Kospi %6,9 yükselirken, ABD'de S&P 500 vadeli işlemleri %2,7 artıda.
- İran'ın Hürmüz Boğazı'ndan güvenli geçişe izin vereceğini açıklamasıyla petrol fiyatları 100 doların altına geriledi. Bu adım, Basra Körfezi'nde mahsur kalan 800'den fazla gemi için çıkış imkanı sağlayabilir.
- Dolar, yatırımcıların güvenli limandan çıkıp daha riskli varlıklara yönelmesiyle başlıca para birimlerinin tamamına karşı değer kaybetti ve çatışma süresince elde ettiği kazançların büyük kısmını geri verdi.
- Moody's, Blue Owl Capital'ın amiral gemisi fonunun görünümünü negatife düşürdü. Bu adım, özel sermaye piyasasında baskının arttığına işaret ediyor.
- Delta, artan yakıt maliyetleri nedeniyle Haziran'a kadar 2 milyar doların üzerinde ek yük oluşmasını bekliyor. Şirket buna rağmen yıllık kar beklentisini korurken, hisseleri yaklaşık %12 yükseldi ve benzer şirketlerde de artış görüldü.
- Levi Strauss hisseleri, beklentilerin üzerinde gelen sonuçlar ve güçlü talep etkisiyle açılış öncesi işlemlerde %12 yükseldi. Şirket, müşterileri kendi mağaza ve online kanallarına yönlendirme stratejisinin karşılığını alıyor.

Ekonomik Takvim

Ülke/Bölge	Gün - Saat	Veri	Önceki	Beklenen	Açıklanan
Avrupa	08.04.26 12:00	Üfe Aylık	0.80	-0.60	-0.70
Avrupa	08.04.26 12:00	Üfe Yıllık	-2.00	-3.00	-3.00
Avrupa	08.04.26 12:00	Perakende Satışlar Aylık	0.00	-0.20	-0.20
Avrupa	08.04.26 12:00	Perakende Satışlar Yıllık	2.10	1.60	1.70
ABD	08.04.26 14:00	MBA Mortgage Başvuruları	-10.40		-0.80
ABD	08.04.26 21:00	Fed Toplantı Tutanakları			
ABD	09.04.26 15:30	Kişisel Gelir	0.43	0.30	

Hisse Tavsiye Listelerimiz

Model portföy

Trade Önerileri

Teknik Anlamda Beğendiğimiz Hisseler

Ticker	İşlem Gördüğü		Haftalık	Aylık	YBB
	Borsa	Şirket İsmi	Getiri	Getiri	Getiri
MU	NASDAQ GS	MICRON TECHNOLOGY INC	%17.33	%1.97	%32.29
JNJ	New York	JOHNSON & JOHNSON	-%1.68	-%0.83	%15.20
NOW	New York	SERVICENOW INC	-%4.21	-%19.13	-%34.36
XOM	New York	EXXON MOBIL CORP	-%4.41	%8.40	%36.21
ASML	EN Amsterdam	ASML HOLDING NV	%8.45	%5.14	%30.89
TTE	EN Paris	TOTALENERGIES SE	-%6.73	%11.13	%35.94

YASAL UYARILAR

Bu rapordaki veri ve grafikler güvenilirliğine inandığımız sağlam kaynaklardan derlenmiş olup, yapılan yorumlar sadece GARANTİ YATIRIM MENKUL KIYMETLER A.Ş.'nin görüşünü yansıtmaktadır. Türkiye Garanti Bankası BBVA A.Ş.'nin bu rapordaki veri ve içeriğe ilişkin herhangi bir sorumluluğu bulunmamaktadır. Bu bilgiler ışığında yapılan ve yapılacak olan ileriye dönük yatırımların sonuçlarından Şirketimiz ve Türkiye Garanti Bankası BBVA A.Ş. hiçbir şekilde sorumlu tutulamaz. Ayrıca, Garanti Yatırım Menkul Kıymetler A.Ş.'nin yazılı izni olmadıkça bu raporların içeriği kısmen ya da tamamen üçüncü kişilerce hiçbir şekil ve ortamda yayınlanamaz, iktisap edilemez, alıntı yapılamaz, kullanılamaz. Rapor gönderilen kişiye özel ve münhasırdır. İlave olarak, bu raporun gönderildiği ve yukarıdaki açıklamalarımız doğrultusunda kullanıldığı ülkelerdeki yasal düzenlemelerden kaynaklı tüm talep ve dava haklarımız saklıdır.

Sermaye Piyasası Kurulunun "Yatırım Hizmetleri ve Faaliyetleri ile Yan Hizmetlere İlişkin Esaslar Hakkında Tebliğ"i Uyarınca Yapılan Uyarı Notu : Burada yer alan yatırım bilgi, yorum ve tavsiyeleri yatırım danışmanlığı kapsamında değildir. Yatırım danışmanlığı hizmeti, yetkili kuruluşlar tarafından kişilerin risk ve getiri tercihleri dikkate alınarak kişiye özel sunulmaktadır. Burada yer alan yorum ve tavsiyeler ise genel niteliktedir. Bu tavsiyeler mali durumunuz ile risk ve getiri tercihlerinize uygun olmayabilir. Bu nedenle, sadece burada yer alan bilgilere dayanılarak yatırım kararı verilmesi beklentilerinize uygun sonuçlar doğurmayabilir.

Sermaye Piyasası Kurulunun "Yatırım Hizmetleri ve Faaliyetleri ile Yan Hizmetlere İlişkin Esaslar Hakkında Tebliğ"i Uyarınca Yapılacak Uyarı: Size sunduğum yatırım bilgi, yorum ve tavsiyeleri yatırım danışmanlığı kapsamında değildir. Bu tavsiyeler genel nitelikte olup, özel olarak sizin mali durumunuz ile risk ve getiri tercihlerinize uygun olarak hazırlanmadı. Bu nedenle, sadece burada yer alan bilgilere dayanılarak yatırım kararı verilmesi beklentilerinize uygun sonuçlar doğurmayabilir.