

## TCMB haftalık menkul kıymet, para ve banka istatistikleri

**03 Nisan ile biten haftaya ait, TCMB tarafından haftalık olarak açıklanan menkul kıymet, uluslararası rezerv ve döviz mevduat verilerini grafik ve tablo formatında aşağıda bulabilirsiniz.**

milyon USD	2020 Değişim	2021 Değişim	2022 Değişim	2023 Değişim	2024 Değişim	2025 Değişim	Yıl Başından Bu Yana	29.12.2023	27.12.2024	26.12.2025	13.03.2026	19.03.2026	27.03.2026	03.04.2026
<b>Yabancı Yatırımcı Hisse Senedi Payı</b>								38,0%	37,1%	35,8%	35,8%	36,0%	35,8%	35,4%
Stok								29.536	33.843	33.617	39.914	39.567	38.627	39.094
Net Değişim(Haftalık)*	-4.367	-1.362	-4.043	1.361	-2.695	2.243	1.118	40	-101	284	-322	-138	137	-218
<b>Yabancı Yatırımcı DİBS Payı**</b>								4,0%	12,9%	9,7%	9,2%	9,0%	8,5%	8,1%
Stok**								5.638	22.799	22.921	22.140	21.404	19.763	19.045
Haftalık Net Değişim (Kesin Alım)*	-5.041	1.107	-2.111	2.000	16.180	2.860	-2.294	5	-242	-236	-2.878	-130	-1.370	-784
<b>Yabancı Yatırımcı Kamu Eurobond Payı**</b>								36,6%	36,2%	36,6%	37,3%	37,0%	36,9%	36,8%
Stok (Nominal Değer)	-2.185	-4.188	-5.657	1.950	414	991	1.006	34.355	34.769	35.760	37.252	37.008	36.859	36.766
<b>Yurtiçi Yer. Döviz Mevduat</b>	40.428	1.409	-45.126	-15.787	-12.878	58.185	11.060	176.157	163.279	221.463	234.482	232.273	226.667	232.523
Gerçek kişiler	27.166	-3.184	-30.818	-14.047	330	40.238	10.419	102.149	102.479	142.717	157.943	155.437	150.134	153.136
Haftalık Değişim												-2.506	-5.303	3.001
Tüzel kişiler	13.262	4.593	-14.308	-1.740	-13.208	17.947	641	74.008	60.800	78.747	76.539	76.836	76.532	79.387
Haftalık Değişim												296	-304	2.855
YP/Toplam Mevduat****	55,8%	64,5%	43,7%	37,8%	33,0%			40,2%	34,6%	38,9%	40,7%	40,7%	40,4%	41,1%
Döviz Mevduatı Altın Payı								16,9%	24,8%	38,2%	45,5%	44,6%	43,2%	43,6%
<b>TL Mevduat -milyon TL*****</b>						4.301.468	-84.877	8.883.456	12.417.724	16.719.192	16.899.636	16.723.083	16.641.955	16.634.315
Haftalık Değişim									406.381	437.565	707.693	-176.553	-81.128	-7.640
<b>KKM -milyon TL*****</b>						-1.122.939	-5.446	2.626.354	1.129.899	6.960	1.921	1.566	1.533	1.514
Haftalık Değişim									-23.582	-1.312	-72	-355	-33	-19
<b>TCMB Toplam Rezerv</b>	-12.215	17.845	17.703	12.306	13.997	38.814	-32.227	141.060	155.057	193.871	189.624	177.457	155.337	161.644
<b>TCMB Net Rezerv</b>	-27.495	-5.204	19.205	7.404	28.668	16.158	-34.118	34.948	63.616	79.774	69.005	57.406	35.081	45.656

\*Piyasa Fiyatı ve Kur Hareketlerinden Anındırılmış

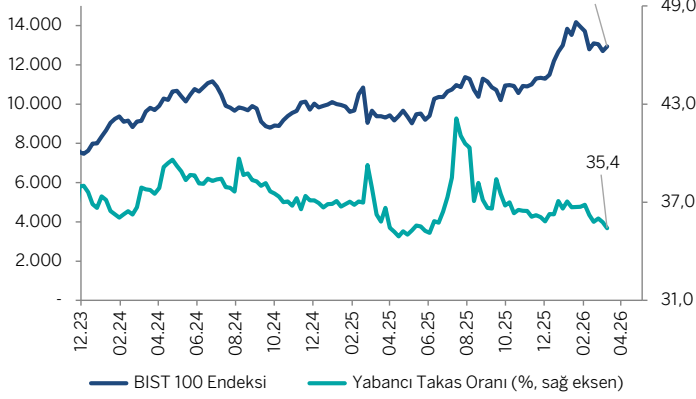
\*\* Yurtiçi bankaların yurtdışı şubelerinin elinde tuttuğu miktar hariç tutulmuştur. Kesin alım, ters repo ve teminat tutarlarının piyasa değeri olarak toplamıdır.

\*\*\*\*Hesaplamalar TL bazında yapılmıştır. Yurtiçi yerleşiklerin mevduatları baz alınmıştır.

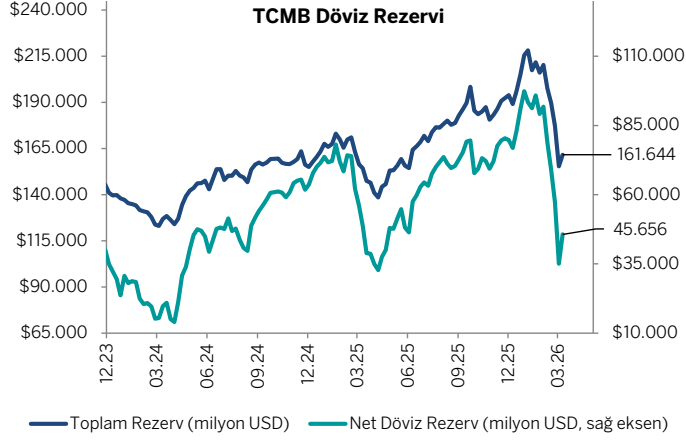
\*\*\*\*\* BDDK verileri kullanılmıştır.

# TCMB haftalık menkul kıymet, para ve banka istatistikleri

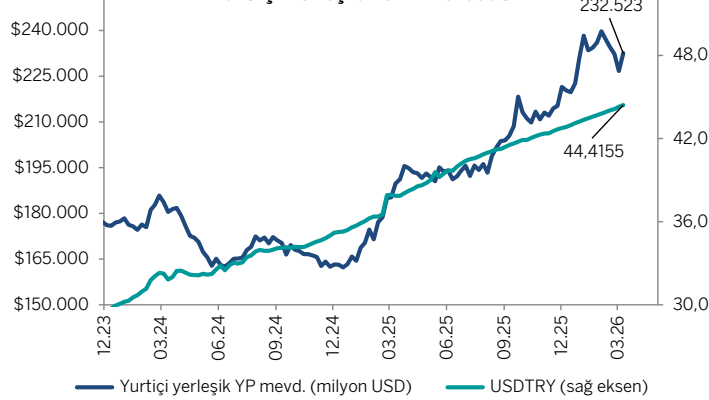
**BIST Yabancı Takas Oranı**



**TCMB Döviz Rezervi**



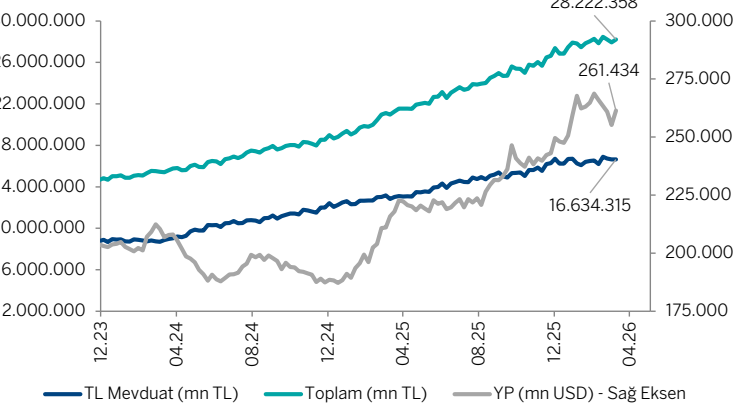
**Yurt İçi Yerleşik Döviz Mevduat**



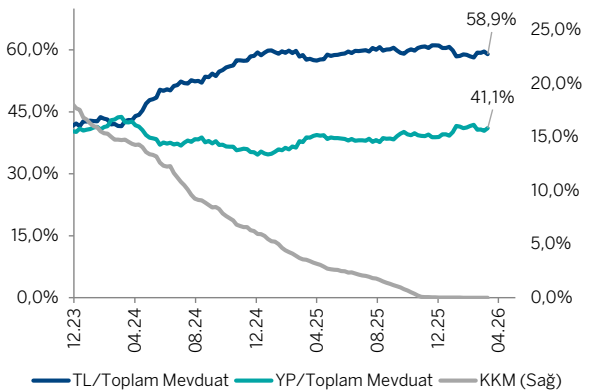
**Yurt Dışı Yerleşik Hisse ve DİBS Stok**



**TL&YP Mevduatlar**



**KKM&TL&YP Mevduatın Toplam İçindeki Payı**



Garanti BBVA Yatırım  
Yatırım Danışmanlığı  
[www.garantibbvayatirim.com.tr](http://www.garantibbvayatirim.com.tr)

## YASAL UYARILAR

Bu rapordaki veri ve grafikler güvenilirliğine inandığımız sağlam kaynaklardan derlenmiş olup, yapılan yorumlar sadece GARANTİ YATIRIM MENKUL KIYMETLER A.Ş.'nin görüşünü yansıtmaktadır. Türkiye Garanti Bankası BBVA A.Ş.'nin bu rapordaki veri ve içeriğe ilişkin herhangi bir sorumluluğu bulunmamaktadır. Bu bilgiler ışığında yapılan ve yapılacak olan ileriye dönük yatırımların sonuçlarından Şirketimiz ve Türkiye Garanti Bankası BBVA A.Ş. hiçbir şekilde sorumlu tutulamaz. Ayrıca, Garanti Yatırım Menkul Kıymetler A.Ş.'nin yazılı izni olmadıkça bu raporların içeriği kısmen ya da tamamen üçüncü kişilerce hiçbir şekil ve ortamda yayınlanamaz, iktisap edilemez, alıntı yapılamaz, kullanılamaz. Rapor gönderilen kişiye özel ve münhasırdır. İlave olarak, bu raporun gönderildiği ve yukarıdaki açıklamalarımız doğrultusunda kullanıldığı ülkelerdeki yasal düzenlemelerden kaynaklı tüm talep ve dava haklarımız saklıdır.

**Sermaye Piyasası Kurulunun "Yatırım Hizmetleri ve Faaliyetleri ile Yan Hizmetlere İlişkin Esaslar Hakkında Tebliğ"i Uyarınca Yayınlanan Uyarı Notu :** Burada yer alan yatırım bilgi, yorum ve tavsiyeleri yatırım danışmanlığı kapsamında değildir. Yatırım danışmanlığı hizmeti, yetkili kuruluşlar tarafından kişilerin risk ve getiri tercihleri dikkate alınarak kişiye özel sunulmaktadır. Burada yer alan yorum ve tavsiyeler ise genel niteliktedir. Bu tavsiyeler mali durumunuz ile risk ve getiri tercihlerinize uygun olmayabilir. Bu nedenle, sadece burada yer alan bilgilere dayanılarak yatırım kararı verilmesi beklentilerinize uygun sonuçlar doğurmayabilir.

**Sermaye Piyasası Kurulunun "Yatırım Hizmetleri ve Faaliyetleri ile Yan Hizmetlere İlişkin Esaslar Hakkında Tebliğ"i Uyarınca Yapılacak Uyarı:** Size sunduğum yatırım bilgi, yorum ve tavsiyeleri yatırım danışmanlığı kapsamında değildir. Bu tavsiyeler genel nitelikte olup, özel olarak sizin mali durumunuz ile risk ve getiri tercihlerinize uygun olarak hazırlanmadı. Bu nedenle, sadece burada yer alan bilgilere dayanılarak yatırım kararı verilmesi beklentilerinize uygun sonuçlar doğurmayabilir