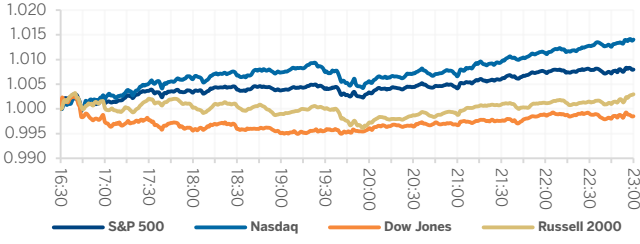
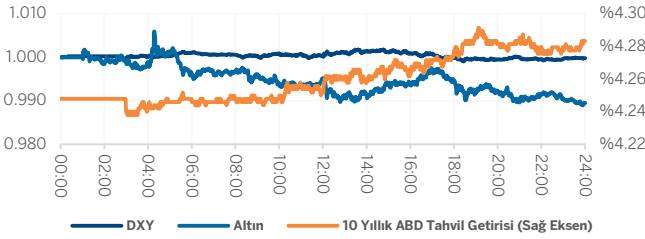


Bir Bakışta Yurt Dışı

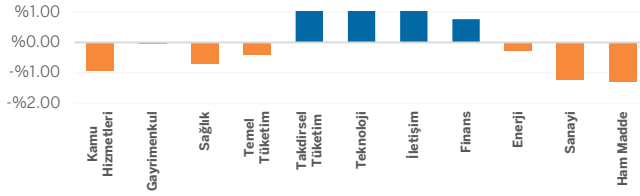
Hisse Senedi Endeksleri Gün İçi Relatif Performans



Tahvil Getirisi ve Altın ile Dolar Endeksinin Relatif Performansı



Sektörel Performans



Hisse Senedi Endeksleri	Kapanış Fiyatı	Çarşamba Gün İçi Getiri	Seans Sonrası Getiri	7 Günlük Getiri	30 Günlük Getiri	YBB Getiri
S&P 500	7022.95	%0.80	%0.14	%6.22	%2.23	%2.59
Nasdaq	26204.58	%1.40	%0.24	%8.32	%4.43	%3.78
Dow Jones	48463.72	-%0.15	%0.12	%3.84	-%0.57	%0.83
Russell 2000	2713.66	%0.30	%0.14	%6.81	%2.95	%9.34
Euro Stoxx	5940.34	-%0.74	%0.37	%4.35	%1.18	%2.57
DAX	24066.70	%0.09	%0.57	%3.88	-%0.57	-%1.73
FTSE	10559.58	-%0.47	%0.58	%1.18	-%0.08	%6.33
CAC	8274.57	-%0.64	%0.47	%3.92	%1.31	%1.53
Shanghai	4027.21	%0.01	%0.70	%3.79	-%1.35	%1.47
Nikkei	58134.24	%0.44	%2.38	%8.84	%7.17	%15.48
Hang Seng	25947.32	%0.29	%1.72	%3.31	%2.76	%1.24

Emtia	Son Fiyat	Çarşamba Gün İçi Getiri	Seans Sonrası Getiri	7 Günlük Getiri	30 Günlük Getiri	YBB Getiri
Altın	4791.04	-%1.05	%0.53	%1.52	-%5.73	%10.92
Gümüş	78.96	-%0.74	%0.84	%8.16	-%3.99	%10.19
Bakır	608.50	%0.02	-%0.19	%9.38	%5.70	%7.09
Petrol	91.29	%0.01	%0.33	-%19.18	%0.43	%58.99
Buğday	593.75	%0.30	%1.31	%2.33	-%2.86	%17.11
Mısır	451.25	%1.86	-%0.06	%0.89	%0.95	%2.50

Açılış Öncesi En Aktif 6 S&P 500 Şirketi	Kapanış Fiyatı	Açılış Öncesi Fiyatı	Getiri
Monolithic Power Systems Inc	1353.00	1415.00	%4.58
Ppg Industries Inc	107.72	112.00	%3.97
Albemarle Corp	185.38	190.00	%2.49
Micron Technology Inc	456.23	445.94	-%2.25
Corning Inc	168.27	163.48	-%2.85
Verisign Inc	275.26	264.60	-%3.87

Ekonomi, Politika ve Şirket Gelişmeleri

- ABD ile İran arasında ateşkesin uzatılabileceğine dair sinyallerle küresel hisse senetleri tarihi zirvelere yükseldi. Piyasalarda çatışma kaynaklı risk primleri geri çekildi.
- Çin ekonomisi ilk çeyrekte beklentilerin üzerinde büyüme kaydetti. Bu durum, gerilimin etkilerinin sınırlı kaldığını gösterirken zayıf tüketim tarafında belirgin bir toparlanma sinyali vermedi.
- Taiwan Semiconductor Manufacturing'in 2026 satış büyüme beklentisini %30'un üzerine çıkarması teknoloji hisselerini destekledi. Bu adım, yapay zeka kaynaklı talebin güçlü kaldığını ortaya koydu.
- Avrupa Merkez Bankası yetkilileri, İran'daki gelişmelerin etkisini daha net görmek için bu ay faizleri sabit tutmaya daha yakın görünüyor.
- ABD tahvillerine yabancı ilgisi Şubat ayında 9,49 trilyon dolarla rekor seviyeye ulaştı. Kanada 50,5 milyar dolarlık artışla öne çıkarken, Japonya en büyük yatırımcı konumunu korudu.
- Nvidia CEO'su Jensen Huang, Anthropic'in Mythos atılımının ardından ABD ile Çin arasında yapay zeka araştırmalarında daha fazla diyalog çağrısı yaptı

Ekonomik Takvim

Ülke/Bölge	Gün - Saat	Veri	Önceki	Beklenen	Açıklanan
Avrupa	16.04.26 12:00	Tüfe Yıllık	2.50	2.50	2.60
Avrupa	16.04.26 12:00	Tüfe Yıllık	2.50	2.50	2.60
Avrupa	16.04.26 12:00	Çekirdek Tüfe Yıllık	2.30	2.30	2.30
ABD	16.04.26 15:30	İşsizlik Haklarından Yararlanma Başvuruları	219.00	213.00	
ABD	16.04.26 16:15	Sanayi Üretimi Aylık	0.20	0.10	
ABD	16.04.26 16:15	Kapasite Kullanımı	76.30	76.30	
Avrupa	17.04.26 11:00	ECB Cari Hesap	37.90		

Hisse Tavsiye Listelerimiz

Model portföy

Trade Önerileri

Teknik Anlamda Beğendiğimiz Hisseler

Ticker	İşlem Gördüğü		Haftalık Getiri	Aylık Getiri	YBB Getiri
	Borsa	Şirket İsmi			
MU	NASDAQ GS	MICRON TECHNOLOGY INC	%12.17	%3.27	%59.85
JNJ	New York	JOHNSON & JOHNSON	-%1.09	-%1.86	%15.33
RTX	New York	RTX CORP	-%2.50	-%3.72	%8.17
XOM	New York	EXXON MOBIL CORP	-%4.62	-%5.23	%23.82
ASML	EN Amsterdam	ASML HOLDING NV	%0.19	%3.32	%34.27
TTE	EN Paris	TOTALENERGIES SE	-%3.12	%5.54	%37.45

YASAL UYARILAR

Bu rapordaki veri ve grafikler güvenilirliğine inandığımız sağlam kaynaklardan derlenmiş olup, yapılan yorumlar sadece GARANTİ YATIRIM MENKUL KIYMETLER A.Ş.'nin görüşünü yansıtmaktadır. Türkiye Garanti Bankası BBVA A.Ş.'nin bu rapordaki veri ve içeriğe ilişkin herhangi bir sorumluluğu bulunmamaktadır. Bu bilgiler ışığında yapılan ve yapılacak olan ileriye dönük yatırımların sonuçlarından Şirketimiz ve Türkiye Garanti Bankası BBVA A.Ş. hiçbir şekilde sorumlu tutulamaz. Ayrıca, Garanti Yatırım Menkul Kıymetler A.Ş.'nin yazılı izni olmadıkça bu raporların içeriği kısmen ya da tamamen üçüncü kişilerce hiçbir şekil ve ortamda yayınlanamaz, iktisap edilemez, alıntı yapılamaz, kullanılamaz. Rapor gönderilen kişiye özel ve münhasırdır. İlave olarak, bu raporun gönderildiği ve yukarıdaki açıklamalarımız doğrultusunda kullanıldığı ülkelerdeki yasal düzenlemelerden kaynaklı tüm talep ve dava haklarımız saklıdır.

Sermaye Piyasası Kurulunun "Yatırım Hizmetleri ve Faaliyetleri ile Yan Hizmetlere İlişkin Esaslar Hakkında Tebliğ"i Uyarınca Yapılan Uyarı Notu : Burada yer alan yatırım bilgi, yorum ve tavsiyeleri yatırım danışmanlığı kapsamında değildir. Yatırım danışmanlığı hizmeti, yetkili kuruluşlar tarafından kişilerin risk ve getiri tercihleri dikkate alınarak kişiye özel sunulmaktadır. Burada yer alan yorum ve tavsiyeler ise genel niteliktedir. Bu tavsiyeler mali durumunuz ile risk ve getiri tercihlerinize uygun olmayabilir. Bu nedenle, sadece burada yer alan bilgilere dayanılarak yatırım kararı verilmesi beklentilerinize uygun sonuçlar doğurmayabilir.

Sermaye Piyasası Kurulunun "Yatırım Hizmetleri ve Faaliyetleri ile Yan Hizmetlere İlişkin Esaslar Hakkında Tebliğ"i Uyarınca Yapılacak Uyarı: Size sunduğum yatırım bilgi, yorum ve tavsiyeleri yatırım danışmanlığı kapsamında değildir. Bu tavsiyeler genel nitelikte olup, özel olarak sizin mali durumunuz ile risk ve getiri tercihlerinize uygun olarak hazırlanmadı. Bu nedenle, sadece burada yer alan bilgilere dayanılarak yatırım kararı verilmesi beklentilerinize uygun sonuçlar doğurmayabilir.