

TCMB haftalık menkul kıymet, para ve banka istatistikleri

10 Nisan ile biten haftaya ait, TCMB tarafından haftalık olarak açıklanan menkul kıymet, uluslararası rezerv ve döviz mevduat verilerini grafik ve tablo formatında aşağıda bulabilirsiniz.

milijon USD	2020 Değişim	2021 Değişim	2022 Değişim	2023 Değişim	2024 Değişim	2025 Değişim	Yıl Başından Bu Yana	29.12.2023	27.12.2024	26.12.2025	19.03.2026	27.03.2026	03.04.2026	10.04.2026
Yabancı Yatırımcı Hisse Senedi Payı								38,0%	37,1%	35,8%	36,0%	35,8%	35,4%	35,7%
Stok								29.536	33.843	33.617	39.567	38.627	39.094	42.422
Net Değişim(Haftalık)*	-4.367	-1.362	-4.043	1.361	-2.695	2.243	1.549	40	-101	284	-138	137	-218	430
Yabancı Yatırımcı DİBS Payı**								4,0%	12,9%	9,7%	9,0%	8,5%	8,1%	8,3%
Stok**								5.638	22.799	22.921	21.404	19.763	19.045	19.929
Haftalık Net Değişim (Kesin Alım)*	-5.041	1.107	-2.111	2.000	16.180	2.860	-1.581	5	-242	-236	-130	-1.370	-784	713
Yabancı Yatırımcı Kamu Eurobond Payı**								36,6%	36,2%	36,6%	37,0%	36,9%	36,8%	36,8%
Stok (Nominal Değer)	-2.185	-4.188	-5.657	1.950	414	991	1.096	34.355	34.769	35.760	37.008	36.859	36.766	36.856
Yurtiçi Yer. Döviz Mevduat	40.428	1.409	-45.126	-15.787	-12.878	58.185	12.844	176.157	163.279	221.463	232.273	226.667	232.523	234.308
Gerçek kişiler	27.166	-3.184	-30.818	-14.047	330	40.238	12.542	102.149	102.479	142.717	155.437	150.134	153.136	155.259
Haftalık Değişim												-5.303	3.001	2.123
Tüzel kişiler	13.262	4.593	-14.308	-1.740	-13.208	17.947	302	74.008	60.800	78.747	76.836	76.532	79.387	79.049
Haftalık Değişim												-304	2.855	-338
YP/Toplam Mevduat****	55,8%	64,5%	43,7%	37,8%	33,0%			40,2%	34,6%	38,9%	40,7%	40,4%	41,1%	41,3%
Döviz Mevduatı Altın Payı								16,9%	24,8%	38,2%	44,6%	43,2%	43,6%	44,1%
TL Mevduat -milyon TL*****						4.301.468	-123.367	8.883.456	12.417.724	16.719.192	16.723.083	16.641.955	16.634.315	16.595.825
Haftalık Değişim									406.381	437.565	-176.553	-81.128	-7.640	-38.490
KKM -milyon TL*****						-1.122.939	-5.459	2.626.354	1.129.899	6.960	1.566	1.533	1.514	1.501
Haftalık Değişim									-23.582	-1.312	-355	-33	-19	-13
TCMB Toplam Rezerv	-12.215	17.845	17.703	12.306	13.997	38.814	-22.957	141.060	155.057	193.871	177.457	155.337	161.644	170.914
TCMB Net Rezerv	-27.495	-5.204	19.205	7.404	28.668	16.158	-24.182	34.948	63.616	79.774	57.406	35.081	45.656	55.591

*Piyasa Fiyatı ve Kur Hareketlerinden Anındırılmış

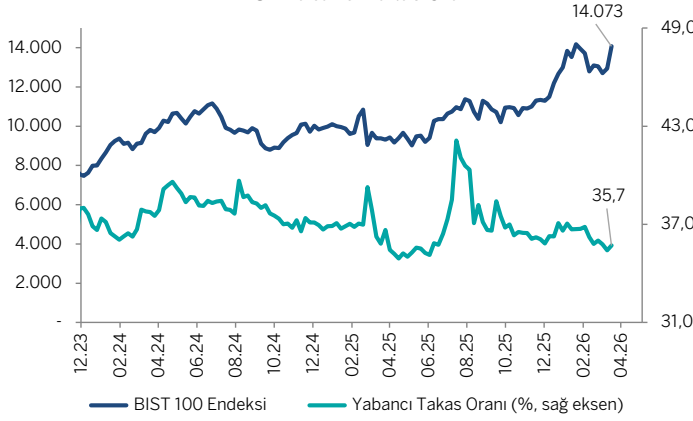
** Yurtiçi bankaların yurtdışı şubelerinin elinde tuttuğu miktar hariç tutulmuştur. Kesin alım, ters repo ve teminat tutarlarının piyasa değeri olarak toplamıdır.

***Hesaplamalar TL bazında yapılmıştır. Yurtiçi yerleşiklerin mevduatları baz alınmıştır.

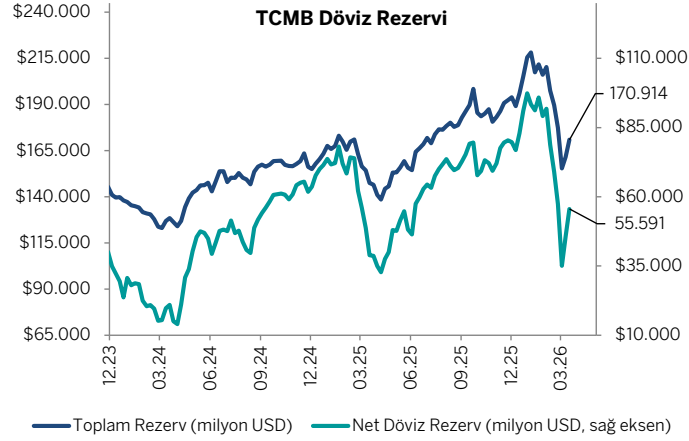
**** BDDK verileri kullanılmıştır.

TCMB haftalık menkul kıymet, para ve banka istatistikleri

BIST Yabancı Takas Oranı



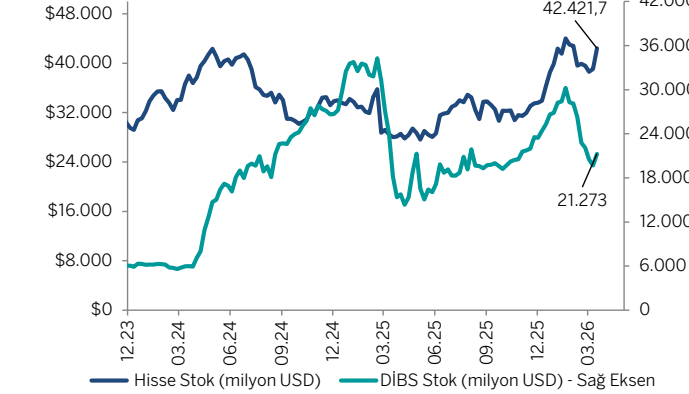
TCMB Döviz Rezervi



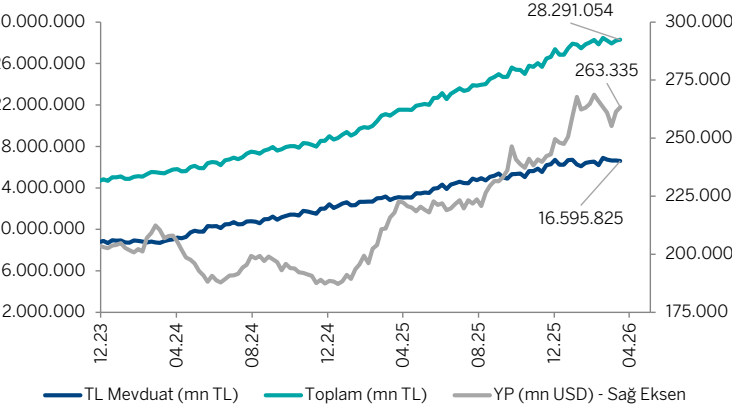
Yurt içi Yerleşik Döviz Mevduat



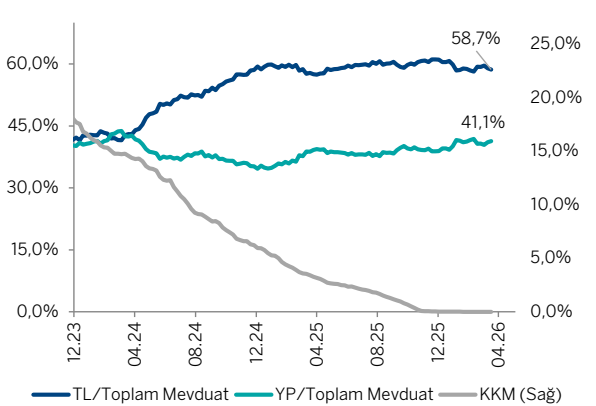
Yurt Dışı Yerleşik Hisse ve DİBS Stok



TL&YP Mevduatlar



KKM&TL&YP Mevduatın Toplam İçindeki Payı



Garanti BBVA Yatırım
Yatırım Danışmanlığı
www.garantibbvayatirim.com.tr

YASAL UYARILAR

Bu rapordaki veri ve grafikler güvenilirliğine inandığımız sağlam kaynaklardan derlenmiş olup, yapılan yorumlar sadece GARANTİ YATIRIM MENKUL KIYMETLER A.Ş.'nin görüşünü yansıtmaktadır. Türkiye Garanti Bankası BBVA A.Ş.'nin bu rapordaki veri ve içeriğe ilişkin herhangi bir sorumluluğu bulunmamaktadır. Bu bilgiler ışığında yapılan ve yapılacak olan ileriye dönük yatırımların sonuçlarından Şirketimiz ve Türkiye Garanti Bankası BBVA A.Ş. hiçbir şekilde sorumlu tutulamaz. Ayrıca, Garanti Yatırım Menkul Kıymetler A.Ş.'nin yazılı izni olmadıkça bu raporların içeriği kısmen ya da tamamen üçüncü kişilerce hiçbir şekil ve ortamda yayınlanamaz, iktisap edilemez, alıntı yapılamaz, kullanılamaz. Rapor gönderilen kişiye özel ve münhasırdır. İlave olarak, bu raporun gönderildiği ve yukarıdaki açıklamalarımız doğrultusunda kullanıldığı ülkelerdeki yasal düzenlemelerden kaynaklı tüm talep ve dava haklarımız saklıdır.

Sermaye Piyasası Kurulunun "Yatırım Hizmetleri ve Faaliyetleri ile Yan Hizmetlere İlişkin Esaslar Hakkında Tebliğ"i Uyarınca Yayınlanan Uyarı Notu : Burada yer alan yatırım bilgi, yorum ve tavsiyeleri yatırım danışmanlığı kapsamında değildir. Yatırım danışmanlığı hizmeti, yetkili kuruluşlar tarafından kişilerin risk ve getiri tercihleri dikkate alınarak kişiye özel sunulmaktadır. Burada yer alan yorum ve tavsiyeler ise genel niteliktedir. Bu tavsiyeler mali durumunuz ile risk ve getiri tercihlerinize uygun olmayabilir. Bu nedenle, sadece burada yer alan bilgilere dayanılarak yatırım kararı verilmesi beklentilerinize uygun sonuçlar doğurmayabilir.

Sermaye Piyasası Kurulunun "Yatırım Hizmetleri ve Faaliyetleri ile Yan Hizmetlere İlişkin Esaslar Hakkında Tebliğ"i Uyarınca Yapılacak Uyarı: Size sunduğum yatırım bilgi, yorum ve tavsiyeleri yatırım danışmanlığı kapsamında değildir. Bu tavsiyeler genel nitelikte olup, özel olarak sizin mali durumunuz ile risk ve getiri tercihlerinize uygun olarak hazırlanmadı. Bu nedenle, sadece burada yer alan bilgilere dayanılarak yatırım kararı verilmesi beklentilerinize uygun sonuçlar doğurmayabilir