





# Günlük Piyasa Özeti

21 Nisan 2026



-  Barış görüşmeleri öncesi tansiyon yükseliyor
-  Petrol fiyatları 100 altına geriledi
-  Küresel risk iştahı artıyor
-  BIST100: 14.320-14.200 destek, 14.500-14.610 direnç

Bu raporda ulaşacaklarınız:

Yurt içi  
Piyasalara Bakış

Ekonomi ve Politika  
Gündemi

Sektör ve Şirket  
Gelişmeleri

Hızlı Linkler:

Yurt içi Piyasalar:

[Tavsiye Listesi](#)

[Temettü Takvimi](#)

[Haftalık Veri Akışı](#)

[Model Portföy](#)

[Eurobond Bülteni](#)

Yurt Dışı Piyasalar:

[Model Portföy](#)

[Trade Önerileri](#)

[Destek-Direnç Listesi](#)

# Günlük Piyasa Özeti

## Piyasa Verileri

| Yurt İçi            | Son Değer | Değişim (%) |       | Yurt Dışı          | Son Değer | Değişim (%) |       |
|---------------------|-----------|-------------|-------|--------------------|-----------|-------------|-------|
|                     |           | Günlük      | YBB   |                    |           | Günlük      | YBB   |
| <b>BIST-100</b>     | 14484.91  | -0.71       | 28.62 | <b>S&amp;P 500</b> | 7109.14   | -0.24       | 3.85  |
| <b>BIST-30</b>      | 16591.23  | -0.79       | 35.73 | <b>Nasdaq 100</b>  | 24404.39  | -0.26       | 5.00  |
| <b>\$/TL</b>        | 44.89     | 0.06        | 4.51  | <b>Dow</b>         | 49442.56  | -0.01       | 2.87  |
| <b>€/TL</b>         | 52.94     | 0.09        | 4.71  | <b>Dax</b>         | 24417.80  | -1.15       | -0.30 |
| <b>Aktif Tahvil</b> | 39.41     | 0.48        | 5.88  | <b>FTSE 100</b>    | 10609.08  | -0.55       | 6.82  |
| <b>Uzun Tahvil</b>  | 31.93     | 0.60        | 10.10 | <b>Nikkei 225</b>  | 59349.17  | 0.89        | 17.90 |
| <b>Altın Ons</b>    | 4779.73   | -0.85       | 10.81 | <b>Ham Petrol</b>  | 86.06     | 0.59        | 50.12 |

## Günlük Ajanda

| Tarih      | Saat  | Ülke    | Veri                  | Dönem      | Beklenti | Önceki |
|------------|-------|---------|-----------------------|------------|----------|--------|
| 21.04.2026 | 10:00 | Türkiye | Reel Sektör Güveni    | Nisan      | --       | 100    |
| 21.04.2026 | 10:00 | Türkiye | Kapasite Kullanımı    | Nisan      | --       | %73,3  |
| 21.04.2026 | 15:15 | ABD     | ADP İstihdam Değişimi | 04.04.2026 | --       | --     |

## Piyasalara Bakış

**Barış görüşmelerinde önemli kırılım günü yaklaştı..** İnşili çıkışlı devam eden ateşkesin süresi dolmak üzereyken ABD ve İran arasındaki sözlü çatışma yeniden tırmandı. Her iki taraf da barış anlaşmasına varılmasına yönelik ikinci bir girişim öncesinde baskıyı artırdı. Petrol yeniden 100 USD altında. FED başkanlığı için hazırlanan Warsh'un onay süreci öncesi piyasalar temkinli. ABD ve Avrupa vadeli paralel MSCI gelişmekte olan piyasalar endeksinde de %0.51 yükselişler gözleniyor. Günün ajandasında ABD'de TSi 15:30'da açıklanacak mart ayı perakende satışlar verisi ile TSi 17:00'de açıklanacak bekleyen konut satışları verisi bulunuyor.

BİST100.. 14.532-12.433 düzeltmesi sonrası başlayan tepki yükselişinde 14.609 ile TL zirve yenilenirken gün içi oynaklık devam ediyor. Barış görüşmelerinde tarafların küçük adımlarla da olsa ortak dili kullanma çabaları piyasalarda risk iştahını sıcak tutuyor. Ancak verilecek taahhütler ve alınacak kararlarda yeniden gerginlik oluşabilir.14.600 çevresinde oluşan zirvenin momentumunu koruyabilmesi için 14.100 üzerinde fiyat aktivitesinin devam etmesi gerekiyor. 325 USD seviyesi önemini koruyor. 14.500-14.100 aralığında güçlenme çabası devam edebilir. 1Ç2026 bilanço dönemi yaklaşırken bankacılık endeksi hisseleri yükselişte etkili olabilir. Ancak barış beklentisi ile savunma sektöründeki olası kar satışları da denge oluşumuna katkıda bulunabilir. Yeni güne sınırlı pozitif başlanabilecek olup izleyeceğimiz dirençleri sırasıyla 14.500-14.610 olarak değerlendiriyoruz. Ancak haber akışındaki oynaklığın devam etmesi ve14.400 altındaki zayıflama isteğinin artması durumunda ise 14.320-14.200 destek seviyeleri olarak izlenebilir.

## BİST 100 (TRY)



PPK toplantısı öncesinde yurt içi piyasalarda ABD-İran ateşkes gelişmeleri yakından izleniyor. TL tahvil faizleri hafif yükseldi. Türkiye 5Y CDS bu yıl %12 artışla en fazla yükselen altıncı GOÜ risk primi oldu. Türkiye 5Y CDS savaşta zirveden %30 geriledi. Nisan ayı reel kesim güven endeksi ve kapasite kullanımı verileri açıklanacak. Analitik bilanço verilerine göre TCMB swap hariç net döviz pozisyonu son 11 günde toplam 22,2 milyar dolar arttı. Marttan beri toplam düşüş 24,7 milyar \$. USDTRY kurunda son bir ayda %1,3 son bir yılda %18 yükseliş oldu. Mevcut faiz ortamında TL'de bulunan yatırımcılar aylık %1,4 dolar dolar cinsi getiri elde ediyor.

## Ekonomi ve Politika

## Sektör ve Şirket

### Açıklanmasını beklediğimiz bilançolar

#### 21 Nisan Salı

ATAKP 1Ç26 Kâr Açıklaması GY: -, Piyasa Beklentisi:-

TABGD 1Ç26 Kâr Açıklaması GY: -, Piyasa Beklentisi: -

#### 22 Nisan Çarşamba

ARCLK 1Ç26 Kâr Açıklaması GY: -, Piyasa Beklentisi: -

**AKSUE:** Kayıtlı sermaye tavanının 150mn TL'den 300mn TL'ye çıkarılmasına karar verilmiştir. (=)

**ALVES:** %12.5 hissesini 200mn TL nominal değerli paylar 3.75TL fiyatla satılmıştır. (=)

**ALTNY:** Şirket tarafından analist toplantısı sunumu paylaşılmıştır. (=)

**ARCLK (EP):** Arçelik Hitachi'nin %60 payının Hitachi Global Life Solutions'a satışına ilişkin sözleşme imzalandığını; işlem kapsamında USD205mn peşin ve USD56mn ertelenmiş ödeme alınacağını, ayrıca nakit düzeltmesi yapılacağını açıkladı. İşlem tamamlandığında Çin ve Tayland'daki üretim ve Ar-Ge tesislerini içeren Arçelik Hitachi operasyonlarının devredileceği ve sürecin gerekli onayların ardından 12 ay içinde tamamlanmasının hedeflendiği belirtildi. Hatırlamak gerekirse ARCLK Aralık 2021 yılında Hitachi Global Life Solutions'dan %60 payı 350.2mn USD üzerinden satın almıştı (+)

**AVPGY (EÜ):** Yönetim Kurulu Başkanı, Süleyman Çetinsaya tarafından 57.20TL-57.75TL fiyat aralığından 20.000TL toplam nominal alış işlemi gerçekleştirilmiştir. (=)

**ARZUM:** Şirket ortağı Rengin Yağan tarafından 8.6mn TL toplam nominal tutarlı satış işlemi 2.7-2.77TL fiyatla gerçekleştirilmiştir. (=)

## Sektör ve Şirket

**ARZUM:** Şirket ortağı Murat Kolbaşı tarafından 17.94mn TL toplam nominal tutarlı satış işlemi 2.67-2.75TL fiyatla gerçekleştirilmiştir. (=)

**BAHKM:** Şirket, yatırım teşvik belgesi tutarını 247,6 milyon TL'den 352 milyon TL'ye yükseltti ve vergi indirimi, SGK işveren primi desteği ile KDV istisnası teşviklerinden yararlanacak. Teşviklerin geçerliliği 2029'a kadar devam etmektedir. (=)

**CEMAS:** BND'nin toplantı sonucuna göre, Nibas'a ait 3 adet arsanın toplamda 106mn TL bedelle satın alınmasına karar verilmiştir. (=)

**CEMZY:** %472.14 oranında bedelsiz sermaye artırımını duyurmuştur. (=)

**DOFER:** GES yatırımı kapsamında mevcut sürecin devam ettiğini duyurmuştur. (=)

**DOHOL:** Bağlı ortaklığı Gümüştaş Madencilik'in Niğde Bolkar bölgesindeki polimetalik (birden fazla metal içeren) sahalarına ilişkin UMREK uyumlu kaynak tahmin raporu açıkladı. Buna göre, Bolkar 1 ve Bolkar 2 sahalarında toplam 12,7 mn ton kaynak tespit edilirken, ortalama tenör %23 ZnEq (%4,3 çinko, %2,5 kurşun, 1,2 g/t altın, 97,1 g/t gümüş) olarak açıklandı. Yorum: Açıklanan bu veriler yaklaşık 8-8,5 mlr ABD doları seviyesinde teorik kaynak değerine işaret etmekle birlikte, söz konusu büyüklüğün rezerv olmadığını ve kaynak olduğunu belirtmek gerekir. Buna karşın proje, DOHOL için orta-uzun vadede değer yaratma potansiyeli sunmaktadır (+)

**ESEN:** 136.5mn lot pay Naturel Yenilenebilir Enerji tarafından kaydedilebilir türe dönüştürülmüştür. (=)

**EGEGY:** İlişki tarafı Hasan İnanç Kabadayı tarafından 2.96mn adet pay satış işlemi gerçekleşmiştir. (=)

## Sektör ve Şirket

**EUPWR:** Güç transformatörü ihalesinde 1. Olmuştur.. Toplam sözleşme bedeli 987.3mn TL'dir. Bu tutar 2025 hasılatının %7.5'ine denk gelmektedir. (+)

**GLRMK:** Gülermak Turizm ve Gülermak Emlak Yapı tarafından toplam 44.841.000 adet payın pay başına 208 TL fiyattan kurumsal yatırımcılara satıldığı, satış sonucu 9,3 milyar TL brüt hasılat elde edildiği açıklandı. İskonto son kapanışa göre %14.5 seviyesindedir. (=)

**GLRMK:** Ana ortaklar Gülermak Emlak ve Gülermak Turizm'in sahip olduğu 44.84mn adet (%13.9) payın hisse başına 208 TL (%14.5 iskonto) fiyattan kurumsal yatırımcılara satıldığı ve yaklaşık 9,327mn TL gelir elde edildiği açıklandı; işlem sonrası ana ortakların 365 gün süreyle pay satmama taahhüdü verdiği belirtildi. Pay satışının likiditeyi artırmasını olumlu bulmakla birlikte iskonto ise kısa vadede baskı yaratabilir (-)

**GOODY:** Çıkarılmış sermayenin 270mn TL'den 1,520mn TL'ye çıkarılması kapsamında 1,250mn TL bedelsiz sermaye artırımını için SPK'ya başvuru yapıldığını açıkladı. (=)

**GOODY:** Toplu iş sözleşmesi görüşmeleri kapsamında LASTİK-İŞ başvurusu sonrası sürece resmi arabulucu atanacağı bildirildi. (=)

**INTEK:** %51 bağlı ortaklık Probel, Sağlık Bakanlığı ile İzmir Sağlık Müdürlüğü arasında 31/07/2026 dönemi kapsayan 26.084mn TL +KDV bedelli İzmir İl Sağlık Müdürlüğü ihalesi imzalamıştır. (=)

**KLSEK:** Yönetici sorumluluk sigortası kapsamında toplam USD5mn limitli poliçenin 1 yıl süreyle imzalandığını açıkladı. (=)

## Sektör ve Şirket

**KLSYN:** KLSYN 1Ç26 döneminde 30 mn TL net kâr açıkladı (piyasa beklentisi bulunmuyor) (QoQ: -8,5%, YoY: 123,1%). Şirketin FAVÖK'ü bu çeyrekte 77 mn TL (piyasa beklentisi bulunmuyor) seviyesinde gerçekleşti (QoQ: -60,5%) (YoY: -35,9%). Böylece 1Ç26 FAVÖK 77 mn TL oldu (YoY: -35,9%). Bu çeyrekte FAVÖK marjı 15,1% seviyesinde gerçekleşti (QoQ: -22,2 ppt) (YoY: -4,4 ppt). 1Ç26 FAVÖK marjı 15,1% olup, önceki yıla göre yaklaşık 4,4 ppt azalış gösterdi. Toplam satışlar bu çeyrekte 511 mn TL olarak gerçekleşti (piyasa beklentisi bulunmuyor) (QoQ: -2,5%) (YoY: -17,3%). Böylece 1Ç26 satışlar 511 mn TL oldu (YoY: -17,3%). Net nakitte çeyreksel değişim -45 mn TL olurken, net nakit pozisyonu -288 mn TL seviyesinde gerçekleşti (Net borç/FAVÖK: 0,75x). (=)

**MEDTR:** 30.337mn TL tutarındaki 2026 yılı kemoterapi malzemeleri alımı ihalesini kazanmıştır. (=)

**MIATK:** Tripy Mobility projesi ChargeForge, yapay zeka destekli şarj talep tahmini ve dinamik fiyatlandırma platformu Gazi Üniversitesi Teknopark tarafından onaylanmıştır. Proje bütçesi 9.84mn TL'dir. 12 ay içerisinde projenin tamamlanması beklenmektedir. (=)

**NATEN:** Şirket ortaklarından Yusuf Şenel'in (30mn TL) ve Naturel Holding A.Ş.'nin (31.875mn TL) sahip oldukları, Şirket sermayesinin %7,50'sine karşılık gelen toplam 61.875mn TL nominal değerli payların, satışını duyurmuştur. (=)

**PLTUR:** Sabiha Gökçen Havalimanı-Sakarya hattında şehirlerarası yolcu taşımacılığı faaliyetleri için Çimen Turizm ve Günaydın Turizm ile adi ortaklık kurulduğunu açıkladı. (=)

**ODINE:** Şirket sermayesinin 110,5 milyon TL'den %1.1212,22 oranında bedelsiz olarak 1,3 milyar TL artışla 1,5 milyar TL'ye yükseltilmesi kapsamında SPK'ya başvuru yapıldı. (=)

**RYGYO:** %50 bedelli ve %250 bedelsiz sermaye artırım kararı almıştır. (=)

**TATEN:** 33.5mn adet payın blok satışı 12.5TL fiyatla gerçekleştirilmiştir. (=)

## Sektör ve Şirket

**TUKAS:** Şirket, Niğde/Bor tesisinde 12,5 MWe kapasiteli çatı GES'i TEDAŞ onayı sonrası devreye aldı. Akhisar ve Manyas tesisleri için GES kurulum çalışmaları sürmektedir. (=)

**TURSG (EÜ):** Türkiye Sigorta 1Ç26'da konsensüs beklenti olan 5.9mlr TL'ye kıyasla 6.4mlr TL net kar açıkladı. Açıklanan net kar ç/ç +%26 ve y/y olarak %42 değişime işaret etmektedir. Teknik karın 6.89mlr TL (46mn USD) ile beklentilerimiz olan 6.1mlr TL'nin üzerinde gerçekleşmesi ve düşük efektif vergi (%7.76) oranı net kardaki sapmada etkili olmuştur. Birleşik oran %90 ile beklentimiz olan %95'in altında gerçekleşmiştir. 1Ç26 %16 Pazar payı ile liderlik korunurken, 53.8mlr TL tutarındaki prim üretimi yıllık %30 büyüme göstermiştir. 1Ç26 itibarıyla 2. İle 11mlr TL prim üretim farkı bulunmaktadır. Yatırım tarafında ise şirketin portföyü (arbitraj hariç) yıllık %33 artışla 80.5mlr TL'ye (USD1.8bn) çıkmıştır. Portföy'de 1Ç26 itibarıyla ağırlıklı olarak borçlanma araçlarının yüksek payı korunmuştur. Yatırım gelirleri yıllık %5'lik artışla 6.2mlr TL (%31 yönetilen varlık getirisi) seviyesinde gerçekleşmiştir. TL cinsi borçlanma araçlarının portföy içerisindeki payı bir önceki çeyrekteki %57'den 1Ç26 itibarıyla %63'e çıkmıştır. Beklentilerin üzerinde gerçekleşen 1Ç26 sonuçlarını olumlu olarak değerlendirmekteyiz. Sonuçların ardından tahminlerimizi güncellemekteyiz. Buna göre hedef fiyatımızı TURSG için 16.20TL/hisse'den 22TL/hisse'ye revize ederken Endeks Üzeri Getiri tavsiyemizi korumaktayız. TURSG hisse senetleri güncel 2026 beklentilerimize göre 5.4x F/K ve 1.6x F/DD çarpanlarında işlem görmektedir. (+)

**NIBAS:** BND Elektrik Üretim hisselerinin tamamı 0.75TL birim fiyatla toplam 6.6mn TL bedelle Işıklar Holding'e satılmasına karar verilmiştir. (=)

**YYLGD:** Pay geri alım programı kapsamında toplam 10.49mn adet pay geri alındığını ve bunun sermayenin %0.96'sına denk geldiğini açıkladı. (=)

### Pay Geri Alımlar

**MAVI:** 44.69 TL ortalama fiyattan 299,661 adet pay geri alınmıştır.

## Açıklamalar:

- Bu rapor, günlük olarak yayımlanmaktadır.
- Bu raporda bir değerlendirme çalışması yapılmamaktadır.
- Piyasa verileri Matriks'ten sağlanmaktadır.
- Fiyatlar, rapor saati itibariyle açık olan endeksler için canlı fiyatı, kapalı olan endeksler için bir önceki günün kapanış fiyatını göstermektedir.

## UYARI NOTU

Yurt içi model Portföy hisseleri, Araştırma Bölümü'nün Endeks Üzeri (EÜ) ve Endekse Paralel (EP) tavsiyesi verdiği hisseler arasından; şirketlerin uzun dönemli mali verilerine dayalı olarak yapılan temel analiz ve kısa vadeli beklentiler bir arada değerlendirilerek oluşturulmuştur. Tercih etmediğimiz hisseler ise benzer analizler ile, Araştırma Bölümü'nün Endekse Paralel (EP) ve Endeks Altı (EA) tavsiyesi verdiği hisseler arasından seçilir. Model Portföy değişiklik raporunda, hissenin portföye giriş ya da çıkış gerekçesi belirtilir. Bir hissenin Model Portföy'e girmesi ya da çıkması uzun vadeli temel tavsiyesinin değiştiği anlamına gelmemektedir. Model Portföy, sanal bir portföy olup; piyasa beklentimiz ve de içerisinde yer alan hisselerin beklentileri doğrultusunda ağırlıklandırılarak kümülatif performansı ile değerlendirilmektedir. Dolayısıyla Model Portföy ve Model Portföy kapsamında yapılan değişimler, yatırımcının risk ve getiri tercihleri ile birebir örtüşmeyebilir.

Burada yer alan yatırım bilgi, yorum ve tavsiyeleri yatırım danışmanlığı kapsamında değildir. Yatırım danışmanlığı hizmeti, yetkili kuruluşlar tarafından kişilerin risk ve getiri tercihleri dikkate alınarak kişiye özel sunulmaktadır. Burada yer alan yorum ve tavsiyeler ise genel niteliktedir. Bu tavsiyeler mali durumunuz ile risk ve getiri tercihlerinize uygun olmayabilir. Bu nedenle, sadece burada yer alan bilgilere dayanarak yatırım kararı verilmesi beklentilerinize uygun sonuçlar doğurmayabilir.

Veri ve grafikler güvenilirliğine inandığımız sağlam kaynaklardan derlenmiş olup, yapılan yorumlar sadece GARANTİ YATIRIM MENKUL KIYMETLER A.Ş.'nin görüşünü yansıtmaktadır. Bu bilgiler ışığında yapılan ve yapılacak olan ileriye dönük yatırımların sonuçlarından Şirketimiz hiçbir şekilde sorumlu tutulamaz. Ayrıca, Garanti Yatırım Menkul Kıymetler A.Ş.'nin yazılı izni olmadıkça içeriği kısmen ya da tamamen üçüncü kişilerce hiç bir şekil ve ortamda yayınlanamaz, iktisap edilemez, alıntı yapılamaz, kullanılamaz. İleti, gönderilen kişiye özel ve münhasırdır. İlave olarak, bu raporun gönderildiği ve yukarıdaki açıklamalarımız doğrultusunda kullanıldığı ülkelerdeki yasal düzenlemelerden kaynaklı tüm talep ve dava haklarımız saklıdır.