TCMB haftalık menkul kıymet, para ve banka istatistikleri

17 Nisan ile biten haftaya ait, TCMB tarafından haftalık olarak açıklanan menkul kıymet, uluslararası rezerv ve döviz mevduat verilerini grafik ve tablo formatında aşağıda bulabilirsiniz.

milyon USD	2020 Değişim	2021 Değişim	2022 Değişim	2023 Değişim	2024 Değişim	2025 Değişim	Yıl Başından Bu Yana	29.12.2023	27.12.2024	26.12.2025	27.03.2026	03.04.2026	10.04.2026	17.04.2026
Yabancı Yatırımcı Hisse Senedi Payı								38,0%	37,1%	35,8%	35,8%	35,4%	35,7%	35,7%
Stok								29.536	33.843	33.617	38.627	39.094	42.422	44.138
Net Değişim(Haftalık)*	-4.367	-1.362	-4.043	1.361	-2.695	2.243	2.128	40	-101	284	137	-218	430	579
Yabancı Yatırımcı DİBS Payı**								4,0%	12,9%	9,7%	8,5%	8,1%	8,3%	8,5%
Stok**								5.638	22.799	22.921	19.763	19.045	19.929	20.331
Haftalık Net Değişim (Kesin Alım)*	-5.041	1.107	-2.111	2.000	16.180	2.860	-1.338	5	-242	-236	-1.370	-784	713	243
Yabancı Yatırımcı Kamu Eurobond Payı**								36,6%	36,2%	36,6%	36,9%	36,8%	36,8%	37,3%
Stok (Nominal Değer)	-2.185	-4.188	-5.657	1.950	414	991	996	34.355	34.769	35.760	36.859	36.766	36.856	36.756
Yurtiçi Yer. Döviz Mevduat	40.428	1.409	-45.126	-15.787	-12.878	58.185	15.632	176.157	163.279	221.463	226.667	232.523	234.308	237.095
Gerçek kişiler	27.166	-3.184	-30.818	-14.047	330	40.238	13.597	102.149	102.479	142.717	150.134	153.136	155.259	156.314
Haftalık Değişim												3.001	2.123	1.055
Tüzel Kişiler	13.262	4.593	-14.308	-1.740	-13.208	17.947	2.035	74.008	60.800	78.747	76.532	79.387	79.049	80.781
Haftalık Değişim												2.855	-338	1.732
YP/Toplam Mevduat****	55,8%	64,5%	43,7%	37,8%	33,0%			40,2%	34,6%	38,9%	40,4%	41,1%	41,3%	40,5%
Döviz Mevduatta Altın Payı								16,9%	24,8%	38,2%	43,2%	43,6%	44,1%	44,0%
TL Mevduat -milyon TL*****						4.301.468	717.418	8.883.456	12.417.724	16.719.192	16.641.955	16.634.315	16.595.825	17.436.610
Haftalık Değişim									406.381	437.565	-81.128	-7.640	-38.490	840.785
KKM -milyon TL*****						-1.122.939	-5.487	2.626.354	1.129.899	6.960	1.533	1.514	1.501	1.473
Haftalık Değişim									-23.582	-1.312	-33	-19	-13	-28
TCMB Toplam Rezerv	-12.215	17.845	17.703	12.306	13.997	38.814	-19.405	141.060	155.057	193.871	155.337	161.644	170.914	174.466
TCMB Net Rezerv	-27.495	-5.204	19.205	7.404	28.668	16.158	-21.396	34.948	63.616	79.774	35.081	45.656	55.591	58.378

*Piyasa Fiyatı ve Kur Hareketlerinden Arındırılmış

** Yurtiçi bankaların yurtdışı şubelerinin elinde tuttuğu miktar hariç tutulmuştur. Kesin alım, ters repo ve teminat tutarlarının piyasa değeri olarak toplamıdır.

****Hesaplamalar TL bazında yapılmıştır. Yurt içi yerleşiklerin mevduatları baz alınmıştır.

***** BDDK verileri kullanılmıştır.

Kaynak : TCMB, Matriks, Garanti BBVA Yatırım

Garanti BBVA Yatırım

Araştırma Birimi

24.04.2026 15:18

TCMB haftalık menkul kıymet, para ve banka istatistikleri

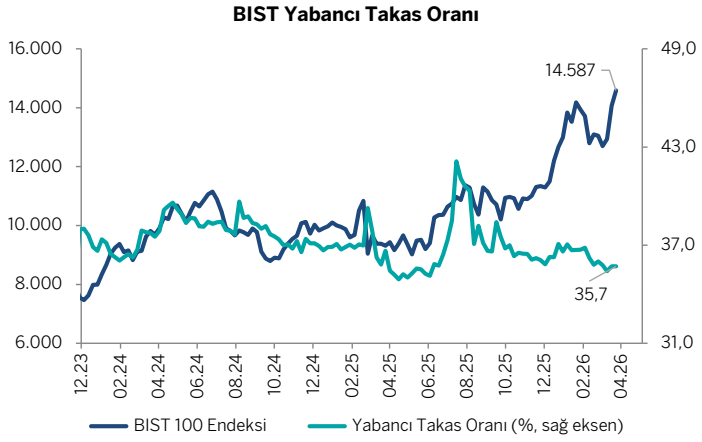

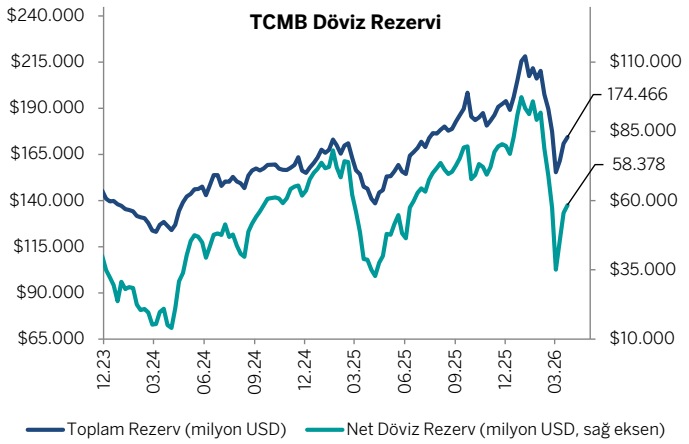

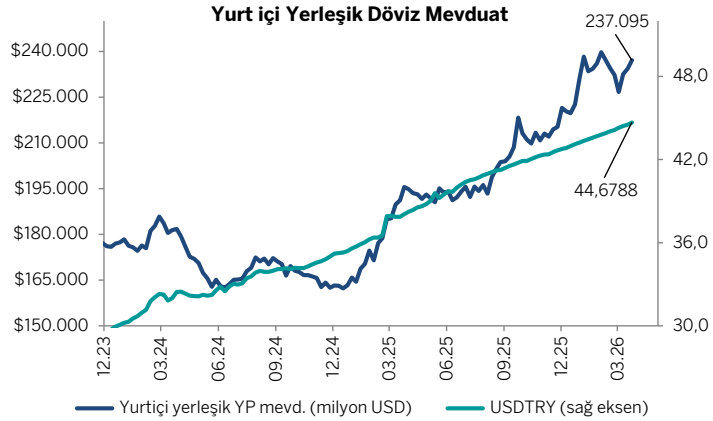

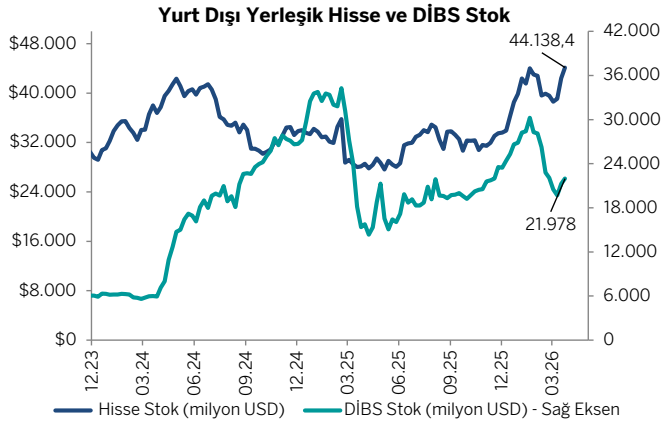

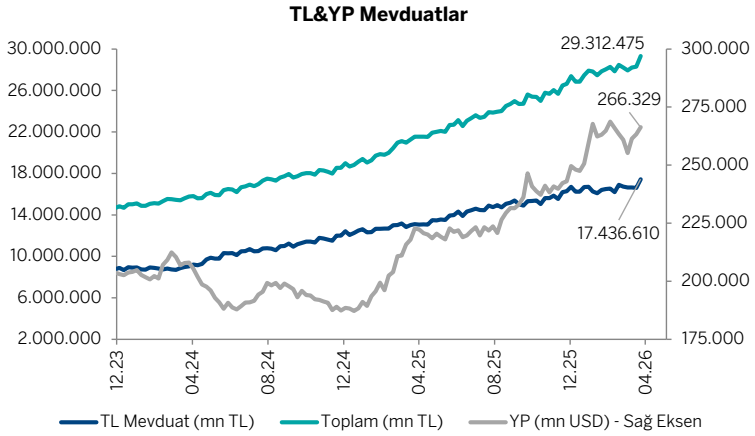

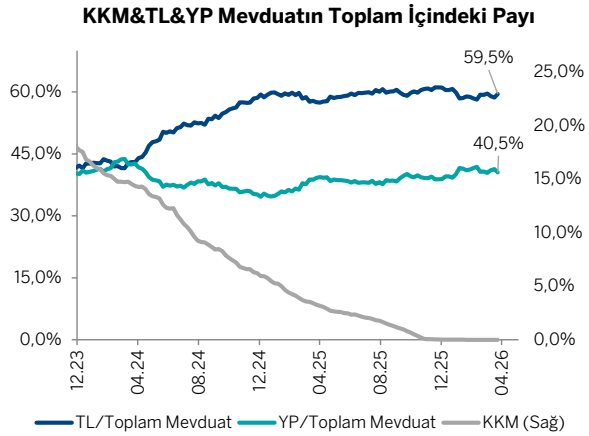

Kaynak : TCMB, Matriks, Garanti BBVA Yatırım

Lütfen Arka Sayfadaki Uyarıları Okuyunuz

Garanti BBVA Yatırım
Yatırım Danışmanlığı
www.garantibbvayatirim.com.tr

YASAL UYARILAR
Bu rapordaki veri ve grafikler güvenirliliğine inandığımız sağlam kaynaklardan derlenmiş olup, yapılan yorumlar sadece GARANTİ YATIRIM MENKUL KIYMETLER A.Ş.'nin görüşünü yansıtmaktadır. Türkiye Garanti Bankası BBVA A.Ş.'nin bu rapordaki veri ve içeriğe ilişkin herhangi bir sorumluluğu bulunmamaktadır. Bu bilgiler ışığında yapılan ve yapılacak olan ileriye dönük yatırımların sonuçlarından Şirketimiz ve Türkiye Garanti Bankası BBVA A.Ş. hiçbir şekilde sorumlu tutulamaz. Ayrıca, Garanti Yatırım Menkul Kıymetler A.Ş.'nin yazılı izni olmadıkça bu raporların içeriği kısmen ya da tamamen üçüncü kişilerce hiçbir şekil ve ortamda yayınlanamaz, iktisap edilemez, alıntı yapılamaz, kullanılamaz. Rapor gönderilen kişiye özel ve münhasırdır. İlave olarak, bu raporun gönderildiği ve yukarıdaki açıklamalarımız doğrultusunda kullanıldığı ülkelerdeki yasal düzenlemelerden kaynaklı tüm talep ve dava haklarımız saklıdır.

Sermaye Piyasası Kurulunun "Yatırım Hizmetleri ve Faaliyetleri ile Yan Hizmetlere İlişkin Esaslar Hakkında Tebliğ"i Uyarınca Yayımlanan Uyarı Notu : Burada yer alan yatırım bilgi, yorum ve tavsiyeleri yatırım danışmanlığı kapsamında değildir. Yatırım danışmanlığı hizmeti, yetkili kuruluşlar tarafından kişilerin risk ve getiri tercihleri dikkate alınarak kişiye özel sunulmaktadır. Burada yer alan yorum ve tavsiyeler ise genel niteliktedir. Bu tavsiyeler mali durumunuz ile risk ve getiri tercihlerinize uygun olmayabilir. Bu nedenle, sadece burada yer alan bilgilere dayanılarak yatırım kararı verilmesi beklentilerinize uygun sonuçlar doğurmayabilir.

Sermaye Piyasası Kurulunun "Yatırım Hizmetleri ve Faaliyetleri ile Yan Hizmetlere İlişkin Esaslar Hakkında Tebliğ"i Uyarınca Yapılacak Uyarı: Size sunduğum yatırım bilgi, yorum ve tavsiyeleri yatırım danışmanlığı kapsamında değildir. Bu tavsiyeler genel nitelikte olup, özel olarak sizin mali durumunuz ile risk ve getiri tercihlerinize uygun olarak hazırlanmadı. Bu nedenle, sadece burada yer alan bilgilere dayanılarak yatırım kararı verilmesi beklentilerinize uygun sonuçlar doğurmayabilir