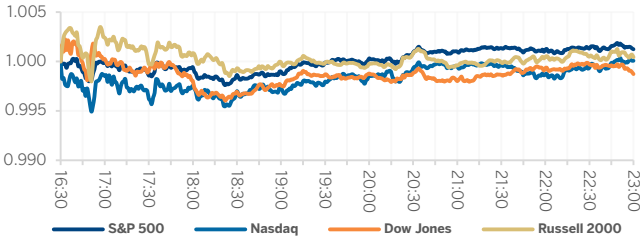
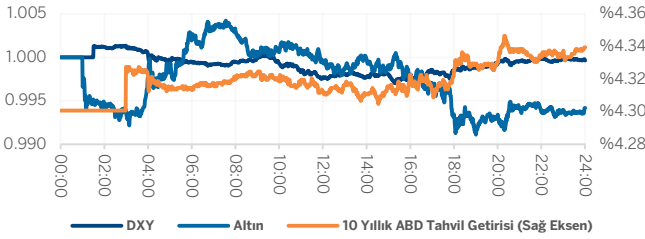


Bir Bakışta Yurt Dışı

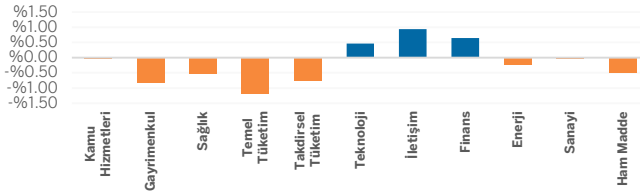
Hisse Senedi Endeksleri Gün İçi Relatif Performans



Tahvil Getirisi ve Altın ile Dolar Endeksinin Relatif Performansı



Sektörel Performans



| Hisse Senedi Endeksleri | Kapanış Fiyatı | Pazartesi Gün İçi Getiri | Seans Sonrası Getiri | 7 Günlük Getiri | 30 Günlük Getiri | YBB Getiri |
|-------------------------|----------------|--------------------------|----------------------|-----------------|------------------|------------|
| S&P 500 | 7173.91 | %0.12 | -%0.24 | %1.88 | %7.08 | %4.80 |
| Nasdaq | 27305.68 | %0.01 | -%0.65 | %3.69 | %10.75 | %8.14 |
| Dow Jones | 49167.79 | -%0.13 | %0.24 | %1.21 | %4.73 | %2.30 |
| Russell 2000 | 2788.19 | %0.04 | -%0.24 | %2.52 | %11.38 | %12.34 |
| Euro Stoxx | 5860.32 | -%0.39 | %0.27 | -%1.23 | %2.11 | %1.19 |
| DAX | 24083.53 | -%0.19 | %0.13 | -%0.29 | %2.20 | -%1.66 |
| FTSE | 10321.09 | -%0.56 | %0.45 | -%2.54 | %0.03 | %3.92 |
| CAC | 8141.92 | -%0.19 | %0.28 | -%1.46 | %2.60 | -%0.09 |
| Shanghai | 4086.34 | %0.16 | -%0.19 | %0.76 | %0.04 | %2.96 |
| Nikkei | 60537.36 | %1.38 | -%1.02 | %1.71 | %12.63 | %20.26 |
| Hang Seng | 25925.65 | -%0.20 | -%0.95 | -%1.78 | %0.35 | %1.15 |

| Emtia | Son Fiyat | Pazartesi Gün İçi Getiri | Seans Sonrası Getiri | 7 Günlük Getiri | 30 Günlük Getiri | YBB Getiri |
|--------|-----------|--------------------------|----------------------|-----------------|------------------|------------|
| Altın | 4682.08 | -%0.58 | -%1.70 | -%2.87 | -%6.46 | %8.40 |
| Gümüş | 75.51 | -%0.28 | -%3.04 | -%6.65 | -%4.76 | %5.37 |
| Bakır | 602.10 | -%0.10 | -%1.56 | -%1.53 | %8.41 | %5.97 |
| Petrol | 96.37 | %2.09 | %3.48 | %14.93 | %0.05 | %67.83 |
| Buğday | 621.50 | %2.18 | %2.13 | %4.10 | %2.85 | %22.58 |
| Mısır | 460.75 | %1.26 | %0.65 | %1.94 | -%0.54 | %4.66 |

| Açılış Öncesi En Aktif 6 S&P 500 Şirketi | Kapanış Fiyatı | Açılış Öncesi Fiyatı | Getiri |
|--|----------------|----------------------|--------|
| Nucor Corp | 215.00 | 223.99 | %4.18 |
| General Motors Co | 77.96 | 81.00 | %3.90 |
| Centene Corp | 43.50 | 45.00 | %3.45 |
| Microchip Technology Inc | 86.84 | 83.38 | -%3.98 |
| Advanced Micro Devices | 334.63 | 321.20 | -%4.01 |
| Oracle Corp | 172.96 | 163.40 | -%5.53 |

Ekonomi, Politika ve Şirket Gelişmeleri

- OpenAI'nin önemli iş ortakları SoftBank ve Oracle'ın hisseleri, Wall Street Journal'ın şirketin yeni kullanıcı ve satış hedeflerini karşılayamadığını yazmasının ardından geriledi.
- Bu gelişmenin etkisiyle küresel hisse piyasaları düşüşe geçti. Yapay zeka yatırımlarının geri dönüşüne dair endişeler yeniden öne çıkarken, petrol yükselmeye devam etti ve Hürmüz Boğazı kapalı kaldı.
- Güney Kore, yapay zeka bağlantılı teknoloji şirketlerinin desteğiyle İngiltere'yi geride bırakarak dünyanın sekizinci en büyük hisse piyasası konumuna yükseldi. 2024 sonu itibarıyla İngiltere piyasasının büyüklüğü Kore'nin yaklaşık iki katıydı.
- Japonya Merkez Bankası, politika faizini oy bölünmesiyle sabit tuttu ve bu durum Haziran ayında faiz artışı ihtimalini güçlendirdi. Yen, karar sonrası kısa süreli değer kazansa da ardından geri çekildi.
- Euro Bölgesi'nde tüketicilerin enflasyon beklentileri Mart ayında belirgin şekilde yükseldi. ECB anketine göre önümüzdeki 12 ay için enflasyon beklentisi %2,5'ten %4'e çıktı.

Ekonomik Takvim

| Ülke/Bölge | Gün - Saat | Veri | Önceki | Beklenen | Açıklanan |
|------------|----------------|---------------------------|--------|----------|-----------|
| ABD | 28.04.26 17:00 | CB Tüketici Güveni | 91.80 | 89.00 | |
| Avrupa | 29.04.26 12:00 | Ekonomi Güveni | 96.60 | 95.10 | |
| Avrupa | 29.04.26 12:00 | Sanayi Güveni | -7.00 | -7.00 | |
| Avrupa | 29.04.26 12:00 | Hizmet Güveni | 4.90 | 3.20 | |
| Avrupa | 29.04.26 12:00 | Tüketici Güveni | -20.60 | | |
| ABD | 29.04.26 14:00 | MBA Mortgage Başvuruları | 7.90 | | |
| ABD | 29.04.26 15:30 | Dayanıklı Mal Siparişleri | -1.30 | 0.50 | |

Hisse Tavsiye Listelerimiz

Model portföy

Trade Önerileri

Teknik Anlamda Beğendiğimiz Hisseler

| Ticker | İşlem Gördüğü | | Haftalık Getiri | Aylık Getiri | YBB Getiri |
|--------|---------------|----------------------------|--------------------|-----------------|---------------|
| | Borsa | Şirket İsmi | | | |
| UBER | New York | UBER TECHNOLOGIES INC | -%1.57 | %10.25 | -%6.66 |
| CAT | New York | CATERPILLAR INC | %3.81 | %19.18 | %44.67 |
| ASML | NASDAQ GS | ASML HOLDING NV-NY REG SHS | -%2.98 | %9.98 | %33.89 |
| XOM | New York | EXXON MOBIL CORP | %0.35 | -%13.33 | %23.14 |
| SIE | Xetra | SIEMENS AG-REG | %5.55 | %24.45 | %6.63 |
| IFX | Xetra | INFINEON TECHNOLOGIES AG | %10.72 | %41.20 | %40.07 |

YASAL UYARILAR

Bu rapordaki veri ve grafikler güvenilirliğine inandığımız sağlam kaynaklardan derlenmiş olup, yapılan yorumlar sadece GARANTİ YATIRIM MENKUL KIYMETLER A.Ş.'nin görüşünü yansıtmaktadır. Türkiye Garanti Bankası BBVA A.Ş.'nin bu rapordaki veri ve içeriğe ilişkin herhangi bir sorumluluğu bulunmamaktadır. Bu bilgiler ışığında yapılan ve yapılacak olan ileriye dönük yatırımların sonuçlarından Şirketimiz ve Türkiye Garanti Bankası BBVA A.Ş. hiçbir şekilde sorumlu tutulamaz. Ayrıca, Garanti Yatırım Menkul Kıymetler A.Ş.'nin yazılı izni olmadıkça bu raporların içeriği kısmen ya da tamamen üçüncü kişilerce hiçbir şekil ve ortamda yayınlanamaz, iktisap edilemez, alıntı yapılamaz, kullanılamaz. Rapor gönderilen kişiye özel ve münhasırdır. İlave olarak, bu raporun gönderildiği ve yukarıdaki açıklamalarımız doğrultusunda kullanıldığı ülkelerdeki yasal düzenlemelerden kaynaklı tüm talep ve dava haklarımız saklıdır.

Sermaye Piyasası Kurulunun "Yatırım Hizmetleri ve Faaliyetleri ile Yan Hizmetlere İlişkin Esaslar Hakkında Tebliğ"i Uyarınca Yayınlanan Uyarı Notu : Burada yer alan yatırım bilgi, yorum ve tavsiyeleri yatırım danışmanlığı kapsamında değildir. Yatırım danışmanlığı hizmeti, yetkili kuruluşlar tarafından kişilerin risk ve getiri tercihleri dikkate alınarak kişiye özel sunulmaktadır. Burada yer alan yorum ve tavsiyeler ise genel niteliktedir. Bu tavsiyeler mali durumunuz ile risk ve getiri tercihlerinize uygun olmayabilir. Bu nedenle, sadece burada yer alan bilgilere dayanılarak yatırım kararı verilmesi beklentilerinize uygun sonuçlar doğurmayabilir.

Sermaye Piyasası Kurulunun "Yatırım Hizmetleri ve Faaliyetleri ile Yan Hizmetlere İlişkin Esaslar Hakkında Tebliğ"i Uyarınca Yapılacak Uyarı: Size sunduğum yatırım bilgi, yorum ve tavsiyeleri yatırım danışmanlığı kapsamında değildir. Bu tavsiyeler genel nitelikte olup, özel olarak sizin mali durumunuz ile risk ve getiri tercihlerinize uygun olarak hazırlanmadı. Bu nedenle, sadece burada yer alan bilgilere dayanılarak yatırım kararı verilmesi beklentilerinize uygun sonuçlar doğurmayabilir