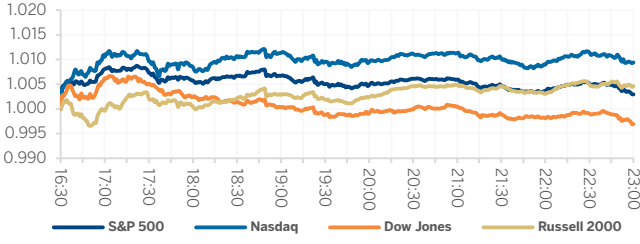
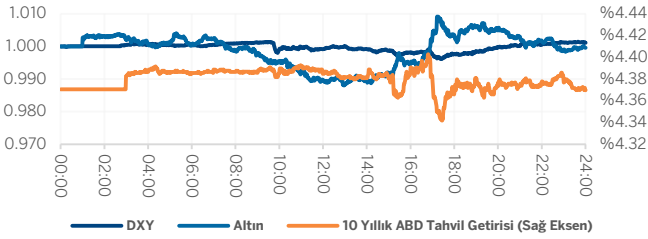


Bir Bakışta Yurt Dışı

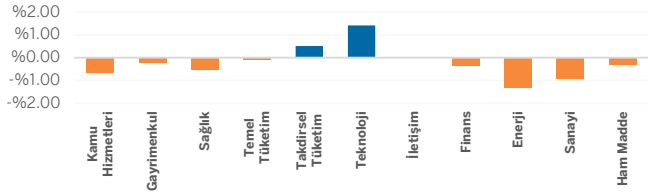
Hisse Senedi Endeksleri Gün İçi Relatif Performans



Tahvil Getirisi ve Altın ile Dolar Endeksinin Relatif Performansı



Sektörel Performans



| Hisse Senedi Endeksleri | Kapanış Fiyatı | Cuma Gün İçi Getiri | Seans Sonrası Getiri | 7 Günlük Getiri | 30 Günlük Getiri | YBB Getiri |
|-------------------------|----------------|---------------------|----------------------|-----------------|------------------|------------|
| S&P 500 | 7230.12 | %0.29 | -%0.34 | %1.29 | %11.12 | %5.62 |
| Nasdaq | 27710.36 | %0.94 | -%0.29 | %2.87 | %15.95 | %9.74 |
| Dow Jones | 49499.27 | -%0.31 | -%0.60 | %0.02 | %8.60 | %2.99 |
| Russell 2000 | 2812.82 | %0.46 | -%0.73 | %0.99 | %15.35 | %13.33 |
| Euro Stoxx | 5881.51 | %0.00 | -%1.44 | -%0.42 | %6.91 | %1.56 |
| DAX | 24292.38 | %0.00 | -%0.46 | %0.40 | %8.54 | -%0.81 |
| FTSE | 10363.93 | -%0.14 | %0.00 | -%1.07 | %4.49 | %4.36 |
| CAC | 8114.84 | %0.00 | -%1.34 | -%0.51 | %5.86 | -%0.43 |
| Shanghai | 4112.16 | %0.00 | %0.00 | %0.14 | %3.92 | %3.61 |
| Nikkei | 59513.12 | %0.38 | %0.00 | -%0.12 | %11.51 | %18.22 |
| Hang Seng | 25776.53 | %0.00 | %1.24 | -%1.48 | %1.97 | %0.57 |

| Emtia | Son Fiyat | Cuma Gün İçi Getiri | Seans Sonrası Getiri | 7 Günlük Getiri | 30 Günlük Getiri | YBB Getiri |
|--------|-----------|---------------------|----------------------|-----------------|------------------|------------|
| Altın | 4614.21 | -%0.08 | -%1.13 | -%2.02 | %4.70 | %6.83 |
| Gümüş | 75.36 | %2.19 | -%2.56 | -%0.10 | %9.01 | %5.16 |
| Bakır | 593.20 | %0.10 | -%2.28 | -%2.46 | %9.40 | %4.40 |
| Petrol | 101.94 | -%2.98 | %4.95 | %6.35 | %10.38 | %77.53 |
| Buğday | 624.50 | %0.12 | %0.00 | %2.67 | %5.85 | %23.18 |
| Mısır | 468.25 | %0.75 | %0.64 | %2.91 | %1.24 | %6.36 |

| Açılış Öncesi En Aktif 6 S&P 500 Şirketi | Kapanış Fiyatı | Açılış Öncesi Fiyatı | Getiri |
|--|----------------|----------------------|--------|
| Ebay Inc | 104.07 | 114.25 | %9.78 |
| Ancor Plc | 37.75 | 39.06 | %3.46 |
| Skyworks Solutions Inc | 69.40 | 70.98 | %2.27 |
| Delta Air Lines Inc | 68.98 | 67.50 | -%2.15 |
| Newmont Corp | 108.62 | 106.28 | -%2.15 |
| Fedex Corp | 393.67 | 384.94 | -%2.22 |

Ekonomi, Politika ve Şirket Gelişmeleri

- Bu hafta yatırımcılar, iş gücü piyasasına dair sinyal verecek istihdam verisine ve tüketim eğilimlerini gösterecek bilanço sonuçlarına odaklanacak. Palantir, AMD, United Airlines ve Disney haftanın öne çıkan bilançoları arasında yer alıyor.
- GameStop, eBay için 56 milyar dolarlık teklif sundu. Kendisinden yaklaşık dört kat büyük bir şirketi hedef alan bu hamle sonrası eBay hisseleri açılış öncesinde %10'a yakın artış gösterdi.
- Spirit Aviation, artan yakıt maliyetleri ve başarısız kalan devlet destek girişiminin ardından faaliyetlerini sonlandırma sürecine girdi.
- Çin, şirketlerine ABD yaptırımlarını dikkate almamaları yönünde talimat vererek alışılmadık derecede sert bir adım attı.
- Hürmüz Boğazı'nda artan gerilimle birlikte petrol fiyatları yükseldi. Yarı resmi kaynakların gemilere saldırı iddialarını duyurmasının ardından ABD bu bilgiyi yalanladı. Brent %5'in üzerinde artarken, Asya borsaları yapay zeka iyimserliğiyle yeni zirvelere ulaştı.
- OPEC+'ın büyük üyeleri, Birleşik Arap Emirlikleri'nin sürpriz ayrılığı sonrasında her şeyin yolunda olduğunun mesajını vermek amacıyla üretim kotasında sembolik bir artış üzerinde anlaştı.

Ekonomik Takvim

| Ülke/Bölge | Gün - Saat | Veri | Önceki | Beklenen | Açıklanan |
|------------|----------------|---------------------------|--------|----------|-----------|
| Avrupa | 04.05.26 11:00 | Euro Bölgesi Üretim PMI | 52.20 | 52.20 | 52.20 |
| ABD | 04.05.26 17:00 | Fabrika Siparişleri | 0.00 | 0.59 | |
| ABD | 04.05.26 17:00 | Dayanıklı Mal Siparişleri | 0.80 | 0.80 | |
| ABD | 05.05.26 15:30 | Ticaret Dengesi | -57.30 | -60.80 | |
| ABD | 05.05.26 16:45 | ABD Hizmet PMI | 51.30 | 51.35 | |
| ABD | 05.05.26 17:00 | Yeni Konut Satışları | | 660.00 | |
| ABD | 05.05.26 17:00 | Yeni Ev Satışları Aylık | -17.60 | 6.30 | |

Hisse Tavsiye Listelerimiz

Model portföy

Trade Önerileri

Teknik Anlamda Beğendiğimiz Hisseler

| Ticker | İşlem Gördüğü | | Haftalık Getiri | Aylık Getiri | YBB Getiri |
|--------|---------------|------------------------------|-----------------|--------------|------------|
| | Borsa | Şirket İsmi | | | |
| UBER | New York | UBER TECHNOLOGIES INC | %0.64 | %4.57 | -%8.07 |
| CAT | New York | CATERPILLAR INC | %7.09 | %24.04 | %55.30 |
| UNH | New York | UNITEDHEALTH GROUP INC | %3.91 | %33.01 | %11.71 |
| XOM | New York | EXXON MOBIL CORP | %2.58 | -%4.94 | %26.93 |
| SIE | Xetra | SIEMENS AG-REG | %4.20 | %18.73 | %5.92 |
| MC | EN Paris | LVMH MOET HENNESSY LOUIS VUI | -%4.98 | -%4.86 | -%30.52 |

YASAL UYARILAR

Bu rapordaki veri ve grafikler güvenilirliğine inandığımız sağlam kaynaklardan derlenmiş olup, yapılan yorumlar sadece GARANTİ YATIRIM MENKUL KIYMETLER A.Ş.'nin görüşünü yansıtmaktadır. Türkiye Garanti Bankası BBVA A.Ş.'nin bu rapordaki veri ve içeriğe ilişkin herhangi bir sorumluluğu bulunmamaktadır. Bu bilgiler ışığında yapılan ve yapılacak olan ileriye dönük yatırımların sonuçlarından Şirketimiz ve Türkiye Garanti Bankası BBVA A.Ş. hiçbir şekilde sorumlu tutulamaz. Ayrıca, Garanti Yatırım Menkul Kıymetler A.Ş.'nin yazılı izni olmadıkça bu raporların içeriği kısmen ya da tamamen üçüncü kişilerce hiçbir şekil ve ortamda yayınlanamaz, iktisap edilemez, alıntı yapılamaz, kullanılamaz. Rapor gönderilen kişiye özel ve münhasırdır. İlave olarak, bu raporun gönderildiği ve yukarıdaki açıklamalarımız doğrultusunda kullanıldığı ülkelerdeki yasal düzenlemelerden kaynaklı tüm talep ve dava haklarımız saklıdır.

Sermaye Piyasası Kurulunun "Yatırım Hizmetleri ve Faaliyetleri ile Yan Hizmetlere İlişkin Esaslar Hakkında Tebliğ"i Uyarınca Yayınlanan Uyarı Notu : Burada yer alan yatırım bilgi, yorum ve tavsiyeleri yatırım danışmanlığı kapsamında değildir. Yatırım danışmanlığı hizmeti, yetkili kuruluşlar tarafından kişilerin risk ve getiri tercihleri dikkate alınarak kişiye özel sunulmaktadır. Burada yer alan yorum ve tavsiyeler ise genel niteliktedir. Bu tavsiyeler mali durumunuz ile risk ve getiri tercihlerinize uygun olmayabilir. Bu nedenle, sadece burada yer alan bilgilere dayanılarak yatırım kararı verilmesi beklentilerinize uygun sonuçlar doğurmayabilir.

Sermaye Piyasası Kurulunun "Yatırım Hizmetleri ve Faaliyetleri ile Yan Hizmetlere İlişkin Esaslar Hakkında Tebliğ"i Uyarınca Yapılacak Uyarı: Size sunduğum yatırım bilgi, yorum ve tavsiyeleri yatırım danışmanlığı kapsamında değildir. Bu tavsiyeler genel nitelikte olup, özel olarak sizin mali durumunuz ile risk ve getiri tercihlerinize uygun olarak hazırlanmadı. Bu nedenle, sadece burada yer alan bilgilere dayanılarak yatırım kararı verilmesi beklentilerinize uygun sonuçlar doğurmayabilir