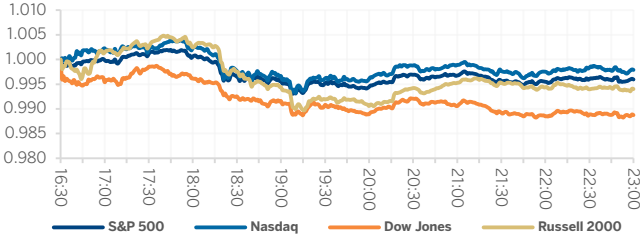
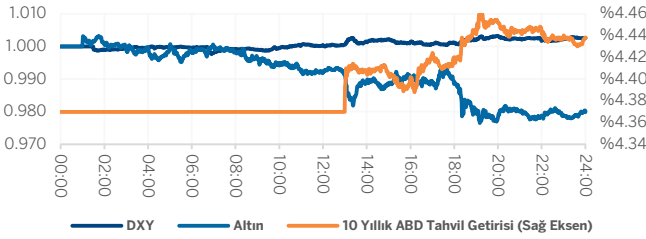


Bir Bakışta Yurt Dışı

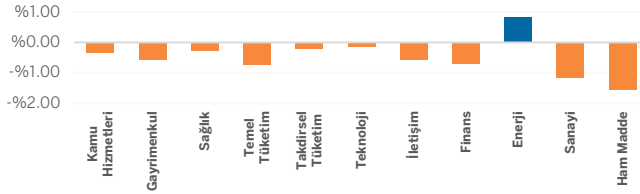
Hisse Senedi Endeksleri Gün İçi Relatif Performans



Tahvil Getirisi ve Altın ile Dolar Endeksinin Relatif Performansı



Sektörel Performans



Hisse Senedi Endeksleri	Kapanış Fiyatı	Pazartesi Gün İçi Getiri	Seans Sonrası Getiri	7 Günlük Getiri	30 Günlük Getiri	YBB Getiri
S&P 500	7200.75	-%0.41	%0.38	%1.30	%9.42	%5.19
Nasdaq	27651.82	-%0.21	%0.63	%3.25	%14.32	%9.51
Dow Jones	48941.90	-%1.13	%0.30	-%0.75	%5.92	%1.83
Russell 2000	2796.00	-%0.60	%0.52	%0.75	%12.10	%12.66
Euro Stoxx	5763.61	-%2.00	%1.36	-%2.22	%3.40	-%0.48
DAX	23991.27	-%1.24	%1.15	-%0.68	%5.90	-%2.04
FTSE	10363.93	%0.00	-%1.06	-%0.89	%4.75	%4.36
CAC	7976.12	-%1.71	%0.59	-%3.05	%3.23	-%2.13
Shanghai	4112.16	%0.00	%0.00	%0.46	%7.84	%3.61
Nikkei	59513.12	%0.00	%0.00	%0.63	%15.52	%18.22
Hang Seng	26095.88	%1.24	-%0.76	%0.70	%7.03	%1.82

Emtia	Son Fiyat	Pazartesi Gün İçi Getiri	Seans Sonrası Getiri	7 Günlük Getiri	30 Günlük Getiri	YBB Getiri
Altın	4521.91	-%2.00	%0.51	-%3.42	%1.04	%4.69
Gümüş	72.77	-%3.44	%0.95	-%3.91	%2.18	%1.54
Bakır	579.50	-%2.31	%2.15	-%3.85	%4.81	%1.99
Petrol	106.42	%4.39	-%2.04	%12.73	%17.83	%85.34
Buğday	629.50	%0.80	%0.56	%1.29	%5.31	%24.16
Mısır	473.75	%1.17	%0.26	%2.82	%1.39	%7.61

Açılış Öncesi En Aktif 6 S&P 500 Şirketi	Kapanış Fiyatı	Açılış Öncesi Fiyatı	Getiri
Fidelity National Info Serv	47.28	50.03	%5.82
Ulta Beauty Inc	518.00	539.94	%4.24
Intel Corp	95.78	99.57	%3.96
Viatrix Inc	15.20	14.72	-%3.16
Eaton Corp Plc	422.44	407.99	-%3.42
Eastman Chemical Co	76.72	74.00	-%3.55

Ekonomi, Politika ve Şirket Gelişmeleri

- ABD ile İran arasındaki kırılğan ateşkesin, Hürmüz Boğazı'nda gemilere yönelik olaylar ve BAE'ye düzenlenen füze saldırılarına rağmen korunmasıyla ABD vadeli endeksleri yükseldi, petrol fiyatları ise geriledi.
- HSBC hisseleri, ilk çeyrek karının beklentilerin altında kalması ve dolandırıcılıkla bağlantılı beklenmedik bir giderin yanı sıra Orta Doğu'daki risklerin artması nedeniyle Londra'da %5,9 düştü.
- Apple'ın, cihazlarında kullanılan ana işlemciler için Intel ve Samsung ile ABD'de üretim konusunda görüşmeler yaptığı belirtiliyor. Bu adım, uzun süredir iş ortağı olan TSMC'ye alternatif oluşturabilir. Intel hisseleri açılış öncesinde %3,5 yükseldi.
- Anheuser-Busch InBev hisseleri %6,4 yükseldi. Şirket, Michelob ve Corona gibi markalara olan talebin artmasıyla 2023'ten bu yana ilk kez hacim büyümesi kaydetti.
- Avustralya Merkez Bankası, beklentilere paralel olarak politika faizini üst üste üçüncü toplantıda da artırarak %4,35'e çıkardı. Başkan Michele Bullock, bundan sonraki süreçte duraklama sinyali verdi.

Ekonomik Takvim

Ülke/Bölge	Gün - Saat	Veri	Önceki	Beklenen	Açıklanan
ABD	05.05.26 15:30	Ticaret Dengesi	-57.30	-60.95	
ABD	05.05.26 16:45	ABD Hizmet PMI	51.30	51.30	
ABD	05.05.26 17:00	Yeni Konut Satışları		652.00	
ABD	05.05.26 17:00	Yeni Ev Satışları Aylık	-17.60	2.95	
ABD	05.05.26 17:00	JOLTS Açık İş Pozisyonları	6882.00	6850.00	
Avrupa	06.05.26 11:00	Euro Bölgesi Hizmet PMI	47.40	47.40	
Avrupa	06.05.26 12:00	Üfe Aylık	-0.70	3.40	

Lütfen Arka Sayfadaki Uyarıları Okuyunuz

Hisse Tavsiye Listelerimiz

Model portföy

Trade Önerileri

Teknik Anlamda Beğendiğimiz Hisseler

Ticker	İşlem Gördüğü		Haftalık Getiri	Aylık Getiri	YBB Getiri
	Borsa	Şirket İsmi			
UBER	New York	UBER TECHNOLOGIES INC	-%3.07	%2.91	-%9.52
CAT	New York	CATERPILLAR INC	%5.55	%21.97	%52.70
UNH	New York	UNITEDHEALTH GROUP INC	%4.53	%33.72	%12.31
XOM	New York	EXXON MOBIL CORP	%3.71	-%4.36	%27.71
SIE	Xetra	SIEMENS AG-REG	%1.23	%19.50	%6.61
MC	EN Paris	LVMH MOET HENNESSY LOUIS VUI	-%3.94	-%4.67	-%30.38

YASAL UYARILAR

Bu rapordaki veri ve grafikler güvenilirliğine inandığımız sağlam kaynaklardan derlenmiş olup, yapılan yorumlar sadece GARANTİ YATIRIM MENKUL KIYMETLER A.Ş.'nin görüşünü yansıtmaktadır. Türkiye Garanti Bankası BBVA A.Ş.'nin bu rapordaki veri ve içeriğe ilişkin herhangi bir sorumluluğu bulunmamaktadır. Bu bilgiler ışığında yapılan ve yapılacak olan ileriye dönük yatırımların sonuçlarından Şirketimiz ve Türkiye Garanti Bankası BBVA A.Ş. hiçbir şekilde sorumlu tutulamaz. Ayrıca, Garanti Yatırım Menkul Kıymetler A.Ş.'nin yazılı izni olmadıkça bu raporların içeriği kısmen ya da tamamen üçüncü kişilerce hiçbir şekil ve ortamda yayınlanamaz, iktisap edilemez, alıntı yapılamaz, kullanılamaz. Rapor gönderilen kişiye özel ve münhasırdır. İlave olarak, bu raporun gönderildiği ve yukarıdaki açıklamalarımız doğrultusunda kullanıldığı ülkelerdeki yasal düzenlemelerden kaynaklı tüm talep ve dava haklarımız saklıdır.

Sermaye Piyasası Kurulunun "Yatırım Hizmetleri ve Faaliyetleri ile Yan Hizmetlere İlişkin Esaslar Hakkında Tebliğ"i Uyarınca Yayınlanan Uyarı Notu : Burada yer alan yatırım bilgi, yorum ve tavsiyeleri yatırım danışmanlığı kapsamında değildir. Yatırım danışmanlığı hizmeti, yetkili kuruluşlar tarafından kişilerin risk ve getiri tercihleri dikkate alınarak kişiye özel sunulmaktadır. Burada yer alan yorum ve tavsiyeler ise genel niteliktedir. Bu tavsiyeler mali durumunuz ile risk ve getiri tercihlerinize uygun olmayabilir. Bu nedenle, sadece burada yer alan bilgilere dayanılarak yatırım kararı verilmesi beklentilerinize uygun sonuçlar doğurmayabilir.

Sermaye Piyasası Kurulunun "Yatırım Hizmetleri ve Faaliyetleri ile Yan Hizmetlere İlişkin Esaslar Hakkında Tebliğ"i Uyarınca Yapılacak Uyarı: Size sunduğum yatırım bilgi, yorum ve tavsiyeleri yatırım danışmanlığı kapsamında değildir. Bu tavsiyeler genel nitelikte olup, özel olarak sizin mali durumunuz ile risk ve getiri tercihlerinize uygun olarak hazırlanmadı. Bu nedenle, sadece burada yer alan bilgilere dayanılarak yatırım kararı verilmesi beklentilerinize uygun sonuçlar doğurmayabilir.