

TCMB haftalık menkul kıymet, para ve banka istatistikleri

30 Nisan ile biten haftaya ait, TCMB tarafından haftalık olarak açıklanan menkul kıymet, uluslararası rezerv ve döviz mevduat verilerini grafik ve tablo formatında aşağıda bulabilirsiniz.

milyon USD	2020	2021	2022	2023	2024	2025	Yıl Başından Bu Yana	29.12.2023	27.12.2024	26.12.2025	10.04.2026	17.04.2026	24.04.2026	30.04.2026
	Değişim	Değişim	Değişim	Değişim	Değişim	Değişim								
Yabancı Yatırımcı Hisse Senedi Payı								38,0%	37,1%	35,8%	35,7%	35,7%	35,6%	35,2%
Stok								29.536	33.843	33.617	42.422	44.138	43.912	43.603
Net Değişim(Haftalık)*	-4.367	-1.362	-4.043	1.361	-2.695	2.243	2.228	40	-101	284	430	579	328	-228
Yabancı Yatırımcı DİBS Payı**								4,0%	12,9%	9,7%	8,3%	8,5%	8,0%	7,8%
Stok**								5.638	22.799	22.921	19.929	20.331	19.224	18.598
Haftalık Net Değişim (Kesin Alım)*	-5.041	1.107	-2.111	2.000	16.180	2.860	-1.426	5	-242	-236	713	243	194	-282
Yabancı Yatırımcı Kamu Eurobond Payı**								36,6%	36,2%	36,6%	36,8%	37,3%	38,3%	38,2%
Stok (Nominal Değer)	-2.185	-4.188	-5.657	1.950	414	991	2.681	34.355	34.769	35.760	36.856	36.756	38.484	38.441
Yurtiçi Yer. Döviz Mevduat	40.428	1.409	-45.126	-15.787	-12.878	58.185	7.928	176.157	163.279	221.463	234.308	237.095	233.751	229.391
Gerçek kişiler	27.166	-3.184	-30.818	-14.047	330	40.238	8.087	102.149	102.479	142.717	155.259	156.314	152.994	150.804
Haftalık Değişim												1.055	-3.320	-2.190
Tüzel Kişiler	13.262	4.593	-14.308	-1.740	-13.208	17.947	-160	74.008	60.800	78.747	79.049	80.781	80.757	78.587
Haftalık Değişim												1.732	-24	-2.170
YP/Toplam Mevduat****	55,8%	64,5%	43,7%	37,8%	33,0%			40,2%	34,6%	38,9%	41,3%	40,5%	40,5%	39,8%
Döviz Mevduatta Altın Payı								16,9%	24,8%	38,2%	44,1%	44,0%	43,4%	43,3%
TL Mevduat -milyon TL*****						4.301.468	844.407	8.883.456	12.417.724	16.719.192	16.595.825	17.436.610	17.282.469	17.563.599
Haftalık Değişim									406.381	437.565	-38.490	840.785	-154.141	281.130
KKM -milyon TL*****							-1.122.939	-5.565	2.626.354	1.129.899	6.960	1.501	1.473	1.453
Haftalık Değişim												-23.582	-1.312	-13
TCMB Toplam Rezerv	-12.215	17.845	17.703	12.306	13.997	38.814	-28.389	141.060	155.057	193.871	170.914	174.466	171.050	165.482
TCMB Net Rezerv	-27.495	-5.204	19.205	7.404	28.668	16.158	-26.116	34.948	63.616	79.774	55.591	58.378	54.230	53.657

*Piyasa Fiyatı ve Kur Hareketlerinden Arındırılmış

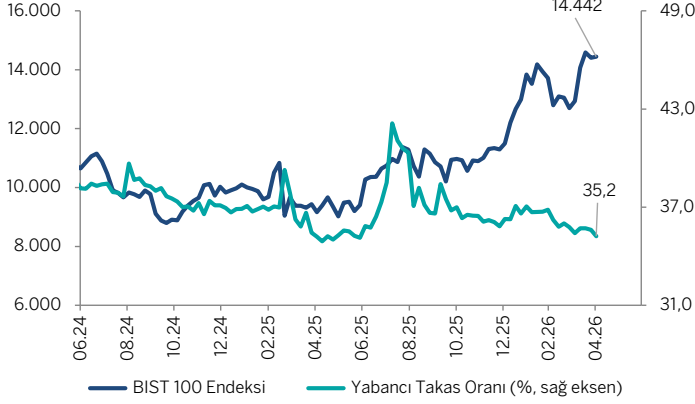
** Yurtiçi bankaların yurtdışı şubelerinin elinde tuttuğu miktar hariç tutulmuştur. Kesin alım, ters repo ve teminat tutarlarının piyasa değeri olarak toplamıdır.

****Hesaplamalar TL bazında yapılmıştır. Yurt içi yerleşiklerin mevduatları baz alınmıştır.

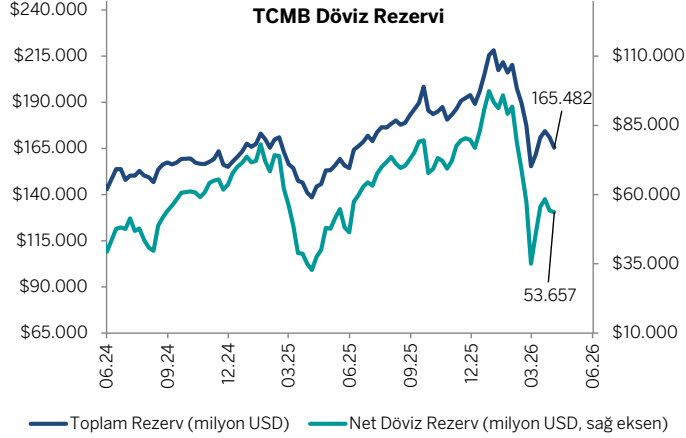
***** BDDK verileri kullanılmıştır.

TCMB haftalık menkul kıymet, para ve banka istatistikleri

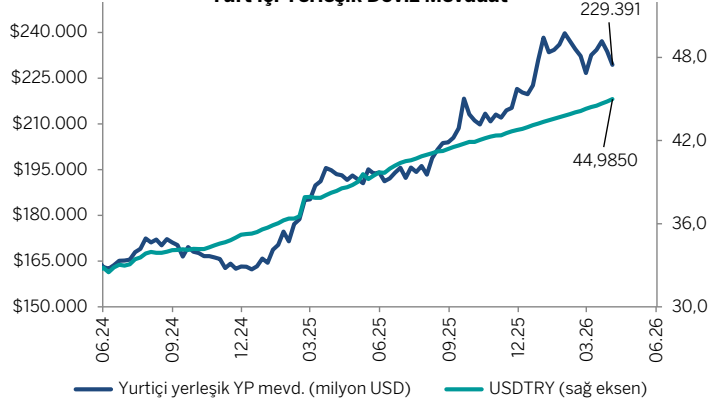
BIST Yabancı Takas Oranı



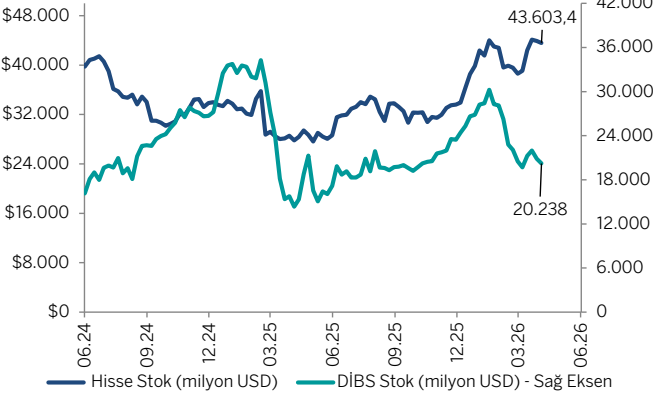
TCMB Döviz Rezervi



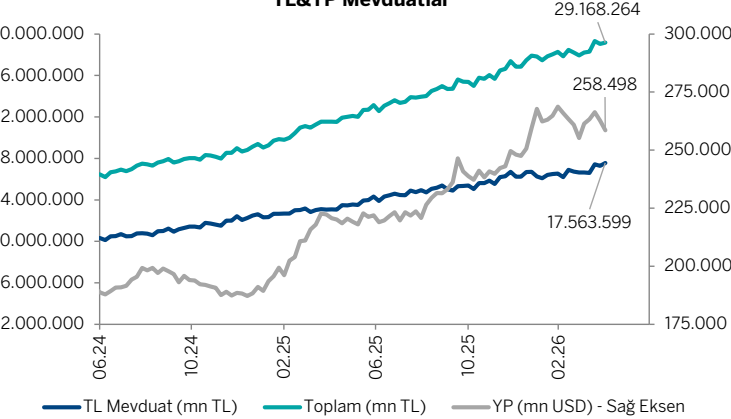
Yurt İçi Yerleşik Döviz Mevduat



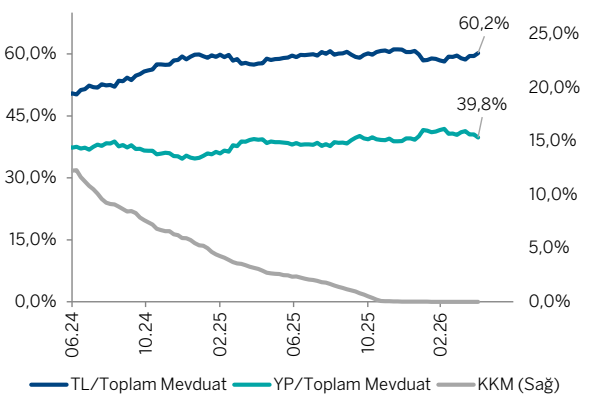
Yurt Dışı Yerleşik Hisse ve DİBS Stok



TL&YP Mevduatlar



KKM&TL&YP Mevduatın Toplam İçindeki Payı



Garanti BBVA Yatırım
Yatırım Danışmanlığı
www.garantibbvayatirim.com.tr

YASAL UYARILAR

Bu rapordaki veri ve grafikler güvenilirliğine inandığımız sağlam kaynaklardan derlenmiş olup, yapılan yorumlar sadece GARANTİ YATIRIM MENKUL KIYMETLER A.Ş.'nin görüşünü yansıtmaktadır. Türkiye Garanti Bankası BBVA A.Ş.'nin bu rapordaki veri ve içeriğe ilişkin herhangi bir sorumluluğu bulunmamaktadır. Bu bilgiler ışığında yapılan ve yapılacak olan ileriye dönük yatırımların sonuçlarından Şirketimiz ve Türkiye Garanti Bankası BBVA A.Ş. hiçbir şekilde sorumlu tutulamaz. Ayrıca, Garanti Yatırım Menkul Kıymetler A.Ş.'nin yazılı izni olmadıkça bu raporların içeriği kısmen ya da tamamen üçüncü kişilerce hiçbir şekil ve ortamda yayınlanamaz, iktisap edilemez, alıntı yapılamaz, kullanılamaz. Rapor gönderilen kişiye özel ve münhasırdır. İlave olarak, bu raporun gönderildiği ve yukarıdaki açıklamalarımız doğrultusunda kullanıldığı ülkelerdeki yasal düzenlemelerden kaynaklı tüm talep ve dava haklarımız saklıdır.

Sermaye Piyasası Kurulunun "Yatırım Hizmetleri ve Faaliyetleri ile Yan Hizmetlere İlişkin Esaslar Hakkında Tebliğ"i Uyarınca Yayınlanan Uyarı Notu : Burada yer alan yatırım bilgi, yorum ve tavsiyeleri yatırım danışmanlığı kapsamında değildir. Yatırım danışmanlığı hizmeti, yetkili kuruluşlar tarafından kişilerin risk ve getiri tercihleri dikkate alınarak kişiye özel sunulmaktadır. Burada yer alan yorum ve tavsiyeler ise genel niteliktedir. Bu tavsiyeler mali durumunuz ile risk ve getiri tercihlerinize uygun olmayabilir. Bu nedenle, sadece burada yer alan bilgilere dayanılarak yatırım kararı verilmesi beklentilerinize uygun sonuçlar doğurmayabilir.

Sermaye Piyasası Kurulunun "Yatırım Hizmetleri ve Faaliyetleri ile Yan Hizmetlere İlişkin Esaslar Hakkında Tebliğ"i Uyarınca Yapılacak Uyarı: Size sunduğum yatırım bilgi, yorum ve tavsiyeleri yatırım danışmanlığı kapsamında değildir. Bu tavsiyeler genel nitelikte olup, özel olarak sizin mali durumunuz ile risk ve getiri tercihlerinize uygun olarak hazırlanmadı. Bu nedenle, sadece burada yer alan bilgilere dayanılarak yatırım kararı verilmesi beklentilerinize uygun sonuçlar doğurmayabilir