





Günlük Piyasa Özeti

8 Mayıs 2026



-  Jeopolitik gerilim risk iştahını sınırlıyor
-  İstihdam verileri piyasalarda yön belirliyor
-  Bilanço sonuçları BIST yükselişini destekliyor
-  BIST100: 14.920-14,850 destek, 15.100-15,180 direnç

Bu raporda ulaşacaklarınız:

Yurt içi
Piyasalara Bakış

Ekonomi ve Politika
Gündemi

Sektör ve Şirket
Gelişmeleri

Hızlı Linkler:

Yurt içi Piyasalar:

[Tavsiye Listesi](#)

[Temettü Takvimi](#)

[Haftalık Veri Akışı](#)

[Model Portföy](#)

[Eurobond Bülteni](#)

Yurt Dışı Piyasalar:

[Model Portföy](#)

[Trade Önerileri](#)

[Destek-Direnç Listesi](#)

Günlük Piyasa Özeti

Piyasa Verileri

Yurt İçi	Son Değer	Değişim (%)		Yurt Dışı	Son Değer	Değişim (%)	
		Günlük	YBB			Günlük	YBB
BIST-100	15040.25	0.82	33.55	S&P 500	7337.11	-0.38	7.18
BIST-30	17196.46	0.29	40.68	Nasdaq 100	25806.20	-0.13	11.03
\$/TL	45.36	0.15	5.61	Dow	49596.97	-0.63	3.19
€/TL	53.33	0.40	5.48	Dax	24663.61	-1.02	0.71
Aktif Tahvil	40.70	-0.85	9.35	FTSE 100	10276.95	-1.55	3.48
Uzun Tahvil	33.26	-0.75	14.69	Nikkei 225	62708.64	-0.20	24.57
Altın Ons	4732.66	0.97	9.72	Ham Petrol	91.51	-3.04	59.64

Günlük Ajanda

Tarih	Saat	Ülke	Veri	Dönem	Beklenti	Önceki
08.05.2026		Türkiye	HALKB 1Ç26 Kâr Açıklaması GY: 8,599 mn TL, Piyasa Beklentisi: 8,702 mn TL			
08.05.2026		Türkiye	SISE 1Ç26 Kâr Açıklaması GY: 1,256 mn TL, Piyasa Beklentisi: 972 mn TL			
08.05.2026		Türkiye	KCHOL 1Ç26 Kâr Açıklaması GY: -, Piyasa Beklentisi: 5,212 mn TL			
08.05.2026		Türkiye	OZYSR 1Ç26 Kâr Açıklaması GY: -, Piyasa Beklentisi: -			
08.05.2026	10:00	Türkiye	Sanayi Üretimi Aylık	Mart	--	%2,6
08.05.2026	10:00	Türkiye	Sanayi Üretimi Yıllık	Mart	--	%2,2
08.05.2026	15:30	ABD	Tarım Dışı İstihdam Değişimi	Nisan	--	178 bin
08.05.2026	15:30	ABD	Ortalama Saatlik Kazançlar Yıllık	Nisan	--	%3,5
08.05.2026	15:30	ABD	İşsizlik Oranı	Nisan	--	%4,3
08.05.2026	17:30	Türkiye	Nakit Bütçe Dengesi	Nisan	--	-279,58 milyar

Piyasalara Bakış

ABD-İran arasındaki gerilimin artışı ile zirveleri getiren yükselişlerde temkinli fiyatlamaya başladı.. ABD Başkanı Donald Trump ile Çin Devlet Başkanı Xi Jinping arasında yapılacak zirvede İran meselesi gündemin merkezinde yer alacak. ABD ve İran arasında ise Hürmüz Boğazı'ndaki gerilim yeniden yükseldi. Ancak her iki taraf da saldırıyı karşı tarafın başlattığını iddia ediyor. Trump, AB'ye ticaret anlaşmasını onaylaması için 4 Temmuz'a kadar süre vereceğini ifade etti. Piyasalardaki yükseliş hız keserken, TSİ 15:30'da ABD'de açıklanacak nisan ayı istihdam verileri ajandada manşette bulunuyor. Diğer tarafta içeride HALKB, SISE, KCHOL ve OZYSR, 1ç26 bilançolarını açıklayacak. Petrol yeniden 100 USD üzerinde fiyatlanıyor. ABD ve Avrupa vadeli karışık fiyatlamaya paralel MSCI gelişmekte olan piyasalar endeksinde de %0.5 sınırlı kazançlar gözleniyor.

BİST100.. 12.600 bölgesine ulaşıldıktan sonra yeniden başlayan yükseliş 14.500 çevresindeki yön arayışında güçlenme sinyalleri vermeye devam ediyor. 14.200-14.600 arasındaki kısa dalgalanmada öne çıkan alımların bankacılık sektörü önde olmak şartıyla diğer sektörlerle de genele yayılma isteği görülüyor. Son yükselişlerde etkili olan savunma hisseleri etkisini kaybetmiş durumda. Hali hazırda 1ç2026 bilanço dönemi sonuçları da yükselişi destekliyor. Kar satışı olasılığına rağmen güçlü kalmaya devam edebilir. 15.000 üzerinde kalındığı sürece 14.600 kısa vade teknik destek olarak korunabilir. Ancak momentumun kesilmesi durumunda, ve kar satışlarının jeopolitik sürpriz haber trafiği ile kesilmesi durumunda 14.200-14,600 bölgesi öne çıkabilir. Haftanın son işlem gününe karışık fiyatlamayla başlanabilir. 15.100-15,180 direnç seviyeleri, 14.920-14,850 destek seviyeleri olarak izlenebilir.

30 nisan haftasında yabancı yatırımcılar 228 milyon dolarlık hisse 282 milyon dolarlık tahvil sattı. Yurt içi yerleşiklerin döviz mevduatın kur etkisinden arındırılmış olarak 2,4 milyar dolar azaldı. 2 milyar dolarlık kısmı tüzel kişi hesaplarda. TCMB net döviz rezervi 573 milyon dolar azalarak 53,7 milyar dolara geriledi. Tahvil faizlerinde iki gündür gerileme sürüyor. Analitik bilanço verilerine göre TCMB swap hariç net döviz pozisyonu son 22 iş gününde toplam 21,4 milyar dolar iyileşti. 3 Marttan beri toplam düşüş 25,6 milyar \$ USDTRY kurunda son bir ayda %1,9 son bir yılda %17,4 yükseliş oldu. Mevcut faiz ortamında TL'de aylık dolar cinsi getiri potansiyeli %1 civarında.

Ekonomi ve Politika

Sektör ve Şirket

Bugün açıklanmasını beklediğimiz bilançolar

HALKB 1Ç26 Kâr Açıklaması GY: 8,599 mn TL, Piyasa Beklentisi: 8,702 mn TL

SISE 1Ç26 Kâr Açıklaması GY: 1,256 mn TL, Piyasa Beklentisi: 972 mn TL

KCHOL 1Ç26 Kâr Açıklaması GY: -, Piyasa Beklentisi: 5,212 mn TL

OZYSR 1Ç26 Kâr Açıklaması GY: -, Piyasa Beklentisi: -

AKENR: 1Ç26 döneminde 389 mn TL net kâr açıkladı (4Ç25: -4.892 mn TL) (YoY: 175,2%). Şirketin FAVÖK'ü bu çeyrekte 605 mn TL seviyesinde gerçekleşti (QoQ: 496,3%) (YoY: 20,2%). Bu çeyrekte FAVÖK marjı 12,9% seviyesinde açıklandı (QoQ: 11,5 ppt) (YoY: 5,3 ppt). Toplam satışlar bu çeyrekte 4.702 mn TL olarak gerçekleşti (QoQ: -35,2%) (YoY: -29,2%). Net nakitte çeyreksel değişim 213 mn TL olurken, net nakit pozisyonu -23.382 mn TL seviyesinde gerçekleşti (Net borç/FAVÖK: 25,18x). (+)

AKFYE: 1Ç26 döneminde 482 mn TL net kâr açıkladı (QoQ: -53,8%) (YoY: -55,9%). Şirketin FAVÖK'ü bu çeyrekte 870 mn TL seviyesinde gerçekleşti (QoQ: 11,0%) (YoY: 10,7%). Bu çeyrekte FAVÖK marjı 49,4% seviyesinde açıklandı (QoQ: -10,9 ppt) (YoY: -2,2 ppt). Toplam satışlar bu çeyrekte 1.762 mn TL olarak gerçekleşti (QoQ: 35,5%) (YoY: 15,6%). Net nakitte çeyreksel değişim 315 mn TL olurken, net nakit pozisyonu -11.367 mn TL seviyesinde gerçekleşti (Net borç/FAVÖK: 3,17x). (=)

AKSA: 1Ç26 döneminde 676 mn TL net kâr açıkladı (QoQ: -53,5%) (YoY: 132,9%). Şirketin FAVÖK'ü bu çeyrekte 1.877 mn TL seviyesinde gerçekleşti (QoQ: -27,1%) (YoY: 50,7%). Bu çeyrekte FAVÖK marjı 17,6% seviyesinde açıklandı (QoQ: -11,7 ppt) (YoY: 3,7 ppt). Toplam satışlar bu çeyrekte 10.685 mn TL olarak gerçekleşti (QoQ: 21,6%) (YoY: 18,6%). Net nakitte çeyreksel değişim 3.957 mn TL olurken, net nakit pozisyonu -19.090 mn TL seviyesinde gerçekleşti (Net borç/FAVÖK: 2,75x). (+)

Sektör ve Şirket

AKFGY: 1Ç26'da 86 mn TL net kâr açıkladı (QoQ: -93,2%) (YoY: -90,9%). Şirketin FAVÖK'ü bu çeyrekte 336 mn TL seviyesinde gerçekleşti (QoQ: -18,6%) (YoY: 72,0%). Bu çeyrekte FAVÖK marjı 82,3% seviyesinde açıklandı (QoQ: -5,2 ppt) (YoY: 14,8 ppt). Net nakitte çeyreksel değişim 73 mn TL olurken, net nakit pozisyonu -4,625 mn TL seviyesinde gerçekleşti (Net borç/FAVÖK: 2,77x). (=)

AKSGY: 1Ç26 dönemde 165 mn TL net kâr açıkladı (QoQ: -92,0%, YoY: -26,8%). Şirketin FAVÖK'ü bu çeyrekte 804 mn TL seviyesinde gerçekleşti (QoQ: -12,9%) (YoY: 12,6%). Bu çeyrekte FAVÖK marjı 64,7% seviyesinde açıklandı (QoQ: -4,4 ppt) (YoY: 1,9 ppt). Toplam satışlar bu çeyrekte 1,243 mn TL olarak gerçekleşti (QoQ: -7,0%) (YoY: 9,3%). Net nakitte çeyreksel değişim 832 mn TL olurken, net nakit pozisyonu 828 mn TL seviyesinde gerçekleşti (Net borç/FAVÖK: -0,24x). (=)

ANSGR (EÜ): Anadolu Sigorta Nisan 2026 prim üretim verilerine göre, sigorta şirketinin prim üretimi yıllık %28 artarak 8.3mlr TL'ye çıkmıştır. Kırılıma bakıldığında, Y&DA ve Genel Zararlar branşlarındaki %51 ve %57'lik değişim büyümenin itici gücü olmuştur. 4A26 kümülatif verilere göre ise, prim üretimi 37.9mlr TL ile bir önceki yıl aynı seviye olan 29.7mlr TL'ye kıyasla %28 artış göstermiştir. Yorum: Açıklanan veriyi hafif olumlu olarak değerlendirmekteyiz. ANSGR için 53.4TL/hisse hedef fiyat ve Endeks Üzeri Getiri tavsiyemiz bulunmaktadır. Hisse senetleri 2026 beklentilerimize göre x.x F/DD çarpanında işlem görmektedir. (+)

A1CAP: Kayıtlı sermayenin 1mlr TL'den 10mlr TL'ye yükseltilmesine karar verilmiştir. (=)

Sektör ve Şirket

AKHAN: Tayvan'a yapacağı makarna ihracatı kapsamında 26.910 ABD Dolar satış gerçekleştirmiştir. (=)

AHGAZ: Bağlı ortaklığı Enerya Aydın Gaz Yönetim Kurulu tarafından; Efeler Belediyesi ve Bozdoğan Belediyesi'nden gelen talep üzerine, Bozdoğan ilçesi (6360 sayılı Kanun ile köyden, beldeden mahalleye dönüşen yerleri hariç olmak üzere) Merkez Mahalleleri ile Efeler ilçesi Tepecik ve Ovaeymir Mahallelerinde doğal gaz dağıtımını yapmak üzere lisans kapsamının genişletilmesine karar verilmiştir. (=)

AVPGY (EÜ): YK Başkanı, Sn. Süleyman Çetinsaya 62.35TL-62.45TL fiyat aralığından 20.000TL nominal AVPGY hissesi almıştır. Yorum: Düzenli pay alımlarını olumlu buluyoruz. (+)

BALSU: Hendek'te faaliyete geçen aktif karbon fabrikası kapsamında yakın hizmet sunulabilmesi amacıyla, Sakarya İli, Hendek İlçesi, Çağlayan Mahallesi, Kılıç Arslan Cad. N90/B adresinde şirket merkezine bağlı kalmak kaydıyla, "Balsu Gıda Sanayi ve Ticaret Anonim Şirketi Hendex Şubesi"nin açılmasına ve gerekli yasal işlemlerin başlatılmasına oy birliğiyle karar verilmiştir. (=)

BIZIM: 1Ç26 döneminde -192 mn TL net zarar açıkladı (piyasa beklentisi bulunmuyor) (4Ç25: 76 mn TL) (1Ç25: -348 mn TL). Şirketin FAVÖK'ü bu çeyrekte 280 mn TL seviyesinde gerçekleşti (QoQ: -53,2%) (YoY: -25,7%). Bu çeyrekte FAVÖK marjı 2,9% seviyesinde açıklandı (QoQ: -2,9 ppt) (YoY: -0,4 ppt). Toplam satışlar bu çeyrekte mn TL olarak gerçekleşti (QoQ: -7,4%) (YoY: -16,6%). Net nakitte çeyreksel değişim 551 mn TL olurken, net nakit pozisyonu -1,345 mn TL seviyesinde gerçekleşti (Net borç/FAVÖK: 0,71x) (-)

Sektör ve Şirket

BURVA: %40.22 oranındaki pay (2.955mn adet) Ümit Gümüş tarafından devir alınmıştır. Devir, 25mn ABD Doları şirket değeri esas alınarak pay başına 3,40 ABD Doları, toplam 10.05mn ABD Doları bedel üzerinden gerçekleştirilmiştir. 1 adet pay için 635.90TL olarak ağırlıklı ortalama fiyat belirlenmiştir. (=)

BRSAN: 1Ç26 döneminde 274 mn TL net kâr açıkladı (piyasa beklentisi bulunmuyor) (4Ç25: -362 mn TL) (1Ç25: -372 mn TL). Şirketin FAVÖK'ü bu çeyrekte 861 mn TL seviyesinde gerçekleşti (YoY: 114,1%). Bu çeyrekte FAVÖK marjı 4,7% seviyesinde açıklandı (YoY: 2,0 ppt). Toplam satışlar bu çeyrekte 18,383 mn TL olarak gerçekleşti (YoY: 21,6%). Net nakitte çeyreksel değişim 289 mn TL olurken, net nakit pozisyonu -7,504 mn TL seviyesinde gerçekleşti (Net borç/FAVÖK: 1,27x). Şirket, 2026 yılında satış hacminin 1,15-1,25 milyon ton, gelirlerinin 2,1-2,3 milyar dolar ve FAVÖK marjının %8-%10 aralığında gerçekleşmesini beklemektedir. Net kârın zarardan kâra dönmesi ve FAVÖK'ün yıllık bazda güçlü artışı nedenleriyle bilanço etkisinin pozitif olmasını bekliyoruz (+)

COLLA: Şirket yöneticisi tarafından 275bin adet pay satış işlemi gerçekleştirmiştir. (=)

CEMAS: BND Elektrik Üretim'de bulunan 48mn adet Çemaş Döküm Sanayi A.Ş. (CEMAS) payını şirket yönetiminin el değiştirmesine yol açmayacak işlemler için tanımlanan baz fiyat olan geçmiş 10 iş günü boyunca oluşmuş ağırlıklı ortalama fiyatların ortalamasına +/- %20 uygulanarak bulunan fiyat aralığı içinde 4,85 TL birim fiyattan toplam 232.800.000 TL bedelle Işıklar Holding A.Ş.'ye satmıştır. (=)

Sektör ve Şirket

DOHOL: 1Ç26 döneminde 334 mn TL net kâr açıkladı (piyasa beklentisi bulunmuyor) (QoQ: -86,2%) (1Ç25: -680 mn TL). Şirketin FAVÖK'ü bu çeyrekte 4,198 mn TL seviyesinde gerçekleşti (QoQ: 19,9%) (YoY: 79,0%). Bu çeyrekte FAVÖK marjı 28,5% seviyesinde açıklandı (QoQ: 7,0 ppt) (YoY: 11,7 ppt). Toplam satışlar bu çeyrekte 14,740 mn TL olarak gerçekleşti (QoQ: -9,7%) (YoY: 5,3%). Solo net nakit pozisyonu 4Ç25'te 639mn ABD\$ seviyesinden 1Ç26 sonunda 633mn ABD\$'na (27.37mlr TL) gerilemiştir (+)

ENERY: Enerya Aydın Gaz Dağıtım tarafından; Efeler Belediyesi ve Bozdoğan Belediyesi'nden gelen talep üzerine, Bozdoğan ilçesi Merkez Mahalleleri ile Efeler ilçesi Tepecik ve Ovaeymir Mahallelerinde doğal gaz dağıtımını yapmak üzere lisans kapsamının genişletilmesine karar verilmiştir. (=)

EKOS: 1.18mn EUR tutarında sipariş almıştır. 2025 satış gelirlerine oranı %2'dir. (=)

FORTE: %100 bağlı ortaklık Milsoft ile Bakanlık arasında 3.38mn USD tutarında anlaşma imzalanmıştır. Buna göre ilgili anlaşma tutarının 2025 yılındaki hasılat içerisindeki payı %x'tir. (=)

HEKTS: Kayıtlı sermaye tavanının 8.5mlr TL'den 25mlr TL'ye çıkartılmasına karar verilmiştir. (=)

MEKAG: 4 adet beton santrali siparişi almıştır. KDV hariç sipariş bedelleri 1.178mn USD'dir. (=)

Sektör ve Şirket

MIATK: 5 adet taşınmazın içinde bulunduğu yatırıma ilişkin 14.5mn ABD Doları toplam alım bedelinin 1mn ABD Doları kısmı avans olarak 07.05.2026 tarihi (bugün) itibarıyla aktarılmış olup, kalan kısım 22.05.2026 tarihinde ödenecektir. (=)

NETAS: 1Ç26'da -76 mn TL net zarar açıkladı (piyasa beklentisi bulunmuyor) (4Ç25: -85 mn TL) (1Ç25: -104 mn TL). Şirketin FAVÖK'ü bu çeyrekte 126 mn TL seviyesinde gerçekleşti (QoQ: 28,0%) (YoY: 75,0%). Bu çeyrekte FAVÖK marjı 3,7% seviyesinde açıklandı (QoQ: 1,0 ppt) (YoY: 1,1 ppt). Toplam satışlar bu çeyrekte 3,429 mn TL olarak gerçekleşti (QoQ: -5,8%) (YoY: 23,5%). Net nakitte çeyreksel değişim -107 mn TL olurken, net nakit pozisyonu -2,712 mn TL seviyesinde gerçekleşti (Net borç/FAVÖK: 7,01x). Net zararın azalması, FAVÖK'ün yıllık bazda güçlü artışı nedenleriyle bilanço etkisinin pozitif olmasını bekliyoruz (+)

OYAKC: 1Ç26 dönemde piyasa beklentisinin altında (-81,1%) (piyasa: 543 mn TL) 103 mn TL net kâr açıkladı (QoQ: -92,0%) (YoY: -92,1%). FAVÖK bu çeyrekte piyasa beklentisinden daha zayıf (-5,2%) (piyasa: 2,517 mn TL) olarak 2,386 mn TL seviyesinde gerçekleşti (QoQ: -40,5%) (YoY: -29,8%). Bu çeyrekte FAVÖK marjı 22,3% seviyesinde açıklandı (QoQ: -3,4 ppt) (YoY: -2,8 ppt). Net nakitte çeyreksel değişim -1,583 mn TL olurken, net nakit pozisyonu 10,075 mn TL seviyesinde gerçekleşti (Net borç/FAVÖK: -0,67x). Sonuçları hafif olumsuz buluyoruz. (-)

TERA: Şirket ortaklarından Sur Yapı'nın sahip olduğu, sermayesinin %2,87'sine karşılık gelen 4.800.000 TL nominal değerli payların, 1 TL nominal değerli pay için 71,00 TL fiyatla Tera Yatırım Menkul Değerler A.Ş.'ye satışı, Ziraat Yatırım Menkul Değerler A.Ş. (satıcı üye) ve Tera Yatırım Menkul Değerler A.Ş. (alıcı üye) aracılığıyla toptan alış satış işlemleri kapsamında gerçekleştirilecektir. (=)

Sektör ve Şirket

TUKAS: Pay geri alım programının sonlandırılmasına karar verilmiştir. (=)

TSKB: Standard Chartered Bank ve Kredi Verenler sıfatıyla BNP Paribas, Standard Chartered Bank (Singapore) Limited ve ING Bank, a branch of ING-DiBa AG ve Garantör sıfatıyla Uluslararası İmar ve Kalkınma Bankası ("IBRD") ile iklim değişikliğine uyum ve dirençlilik yatırımlarının finansmanı amacıyla 300mn Avro tutarında IBRD kısmi garantili Kredi Sözleşmesi imzalanmıştır. (=)

PEKGY: Tera Portföy tarafından 17.28mn adet pay alımı ve 2.36mn adet pay satımı gerçekleştirilmiş olup yapılan işlemler sonucunda toplam pay oranı %14.7'den %15.04'e çıkmıştır. (=)

SKBNK: Şekerbank 1Ç26'da 645mn TL net kar açıkladı (çoç: -26%, yoy: +25%). Bankanın özkaynak karlılığı bu dönemde %19.0 oldu (1Ç25: %18.5). Yıllık bazda güçlü seyreden net faiz gelirleri (+%76) ve komisyon gelirleri (+%142), operasyonel performansı destekledi. Ancak çeyrek bazda daralan kredi makası (-0.3pp), gerileyen menkul kıymet getirileri ve yükselen karşılık giderleri karlılığı baskıladı. Bankanın net faiz marjı çeyrek bazda 1.2 puan gerileyerek %7.3 seviyesinde gerçekleşti. (=)

SMRTG: Kayıtlı sermaye tavanının 2mlr TL'den 10mlr TL'ye yükseltilme kararı almıştır. (=)

Sektör ve Şirket

SOKM (EÜ): Şirket 1Ç26'da piyasanın zarar beklentisine göre daha yüksek (87,5%) (piyasa: -392 mn TL) -736 mn TL net zarar açıkladı (4Ç25: -1.533 mn TL) (1Ç25: -467 mn TL). Şirketin FAVÖK'ü bu çeyrekte piyasa beklentisinden daha zayıf (-7, 5%) (piyasa: 493 mn TL) olarak 456 mn TL seviyesinde gerçekleşti (QoQ: -89,0%) (YoY: 1023,6%). Bu çeyrekte FAVÖK marjı 0,6% seviyesinde açıklandı (QoQ: -4,6 ppt) (YoY: 0,5 ppt). Toplam satışlar bu çeyrekte piyasa beklentisine yakın (piyasa: 76.048 mn TL) 76.316 mn TL olarak gerçekleşti (QoQ: -3,3%) (YoY: 7,5%). Şirketin yatırım harcamaları yıllık %1,7 artışla 1.276mn TL'ye ulaştı. Net nakitte çeyreksel değişim 2.139 mn TL olurken, net nakit pozisyonu -3.480 mn TL seviyesinde gerçekleşti (Net borç/FAVÖK: 0,39x). Mağaza sayısı yıllık bazda 45 arttı. Şirket 2026 hedeflerini korudu. Net kâr ve FAVÖK'ün beklentilerin altında kalması nedeniyle sonuçları olumsuz olarak değerlendiriyoruz. (-)

VBTYZ: 1.816mn USD + KDV tutarında sözleşme imzalamıştır. 2025 hasılatına bedeli %3'tür. (=)

ZOREN: 1Ç26 döneminde -3.065 mn TL net zarar açıkladı (4Ç25: -11.013 mn TL) (1Ç25: -4.355 mn TL). Şirketin FAVÖK'ü bu çeyrekte 946 mn TL seviyesinde gerçekleşti (4Ç25: -9 mn TL) (YoY: -38,5%). Bu çeyrekte FAVÖK marjı 15,9% seviyesinde açıklandı (QoQ: 16,0 ppt) (YoY: -3,3 ppt). Toplam satışlar bu çeyrekte 5.940 mn TL olarak gerçekleşti (QoQ: -52,0%) (YoY: -25,9%). Net nakitte çeyreksel değişim -104 mn TL olurken, net nakit pozisyonu -55.179 mn TL seviyesinde gerçekleşti (Net borç/FAVÖK: 7,80x). (=)

Açıklamalar:

- Bu rapor, günlük olarak yayımlanmaktadır.
- Bu raporda bir değerlendirme çalışması yapılmamaktadır.
- Piyasa verileri Matriks'ten sağlanmaktadır.
- Fiyatlar, rapor saati itibariyle açık olan endeksler için canlı fiyatı, kapalı olan endeksler için bir önceki günün kapanış fiyatını göstermektedir.

UYARI NOTU

Yurt içi model Portföy hisseleri, Araştırma Bölümü'nün Endeks Üzeri (EÜ) ve Endekse Paralel (EP) tavsiyesi verdiği hisseler arasından; şirketlerin uzun dönemli mali verilerine dayalı olarak yapılan temel analiz ve kısa vadeli beklentiler bir arada değerlendirilerek oluşturulmuştur. Tercih etmediğimiz hisseler ise benzer analizler ile, Araştırma Bölümü'nün Endekse Paralel (EP) ve Endeks Altı (EA) tavsiyesi verdiği hisseler arasından seçilir. Model Portföy değişiklik raporunda, hissenin portföye giriş ya da çıkış gerekçesi belirtilir. Bir hissenin Model Portföy'e girmesi ya da çıkması uzun vadeli temel tavsiyesinin değiştiği anlamına gelmemektedir. Model Portföy, sanal bir portföy olup; piyasa beklentimiz ve de içerisinde yer alan hisselerin beklentileri doğrultusunda ağırlıklandırılarak kümülatif performansı ile değerlendirilmektedir. Dolayısıyla Model Portföy ve Model Portföy kapsamında yapılan değişimler, yatırımcının risk ve getiri tercihleri ile birebir örtüşmeyebilir.

Burada yer alan yatırım bilgi, yorum ve tavsiyeleri yatırım danışmanlığı kapsamında değildir. Yatırım danışmanlığı hizmeti, yetkili kuruluşlar tarafından kişilerin risk ve getiri tercihleri dikkate alınarak kişiye özel sunulmaktadır. Burada yer alan yorum ve tavsiyeler ise genel niteliktedir. Bu tavsiyeler mali durumunuz ile risk ve getiri tercihlerinize uygun olmayabilir. Bu nedenle, sadece burada yer alan bilgilere dayanarak yatırım kararı verilmesi beklentilerinize uygun sonuçlar doğurmayabilir.

Veri ve grafikler güvenilirliğine inandığımız sağlam kaynaklardan derlenmiş olup, yapılan yorumlar sadece GARANTİ YATIRIM MENKUL KIYMETLER A.Ş.'nin görüşünü yansıtmaktadır. Bu bilgiler ışığında yapılan ve yapılacak olan ileriye dönük yatırımların sonuçlarından Şirketimiz hiçbir şekilde sorumlu tutulamaz. Ayrıca, Garanti Yatırım Menkul Kıymetler A.Ş.'nin yazılı izni olmadıkça içeriği kısmen ya da tamamen üçüncü kişilerce hiç bir şekil ve ortamda yayınlanamaz, iktisap edilemez, alıntı yapılamaz, kullanılamaz. İleti, gönderilen kişiye özel ve münhasırdır. İlave olarak, bu raporun gönderildiği ve yukarıdaki açıklamalarımız doğrultusunda kullanıldığı ülkelerdeki yasal düzenlemelerden kaynaklı tüm talep ve dava haklarımız saklıdır.