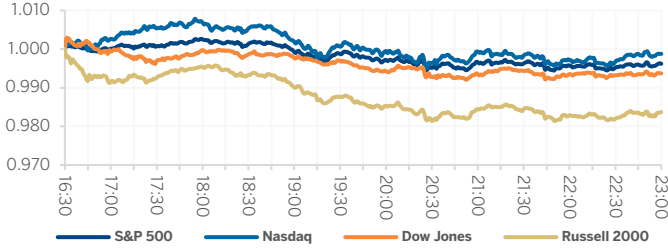
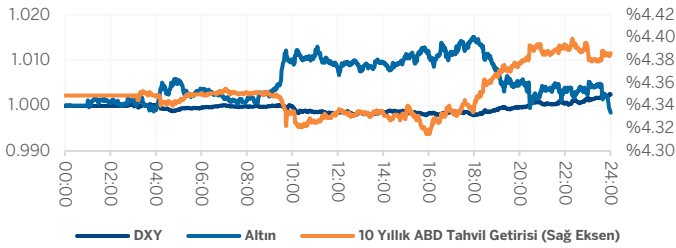


## Bir Bakışta Yurt Dışı

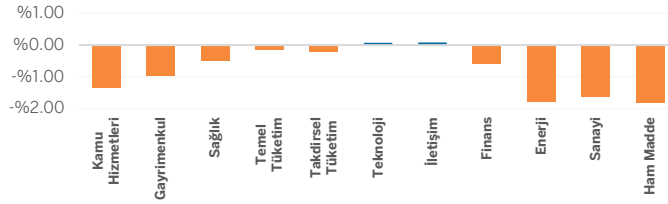
### Hisse Senedi Endeksleri Gün İçi Relatif Performans



### Tahvil Getirisi ve Altın ile Dolar Endeksinin Relatif Performansı



### Sektörel Performans



Hisse Senedi Endeksleri	Kapanış Fiyatı	Perşembe Gün İçi Getiri	Seans Sonrası Getiri	7 Günlük Getiri	30 Günlük Getiri	YBB Getiri
S&P 500	7337.11	-%0.38	%0.56	%2.78	%13.28	%7.18
Nasdaq	28563.95	-%0.12	%0.78	%5.68	%21.10	%13.13
Dow Jones	49596.97	-%0.63	%0.37	%0.93	%7.91	%3.19
Russell 2000	2839.63	-%1.63	%0.51	%3.03	%13.89	%14.41
Euro Stoxx	5972.65	-%0.90	-%0.74	%2.34	%7.31	%3.13
DAX	24663.61	-%1.02	-%0.74	%2.69	%9.07	%0.71
FTSE	10276.95	-%1.55	-%0.10	-%0.54	%3.06	%3.48
CAC	8202.08	-%1.17	-%0.70	%1.21	%5.57	%0.65
Shanghai	4180.09	%0.48	%0.00	%2.49	%7.48	%5.32
Nikkei	62833.84	-	-%0.19	%4.87	%17.22	%24.82
Hang Seng	26626.28	%1.57	-%0.87	%3.69	%7.12	%3.88

Emtia	Son Fiyat	Perşembe Gün İçi Getiri	Seans Sonrası Getiri	7 Günlük Getiri	30 Günlük Getiri	YBB Getiri
Altın	4685.80	-%0.12	%0.76	%1.47	%4.27	%8.48
Gümüş	78.46	%1.41	%2.78	%10.05	%12.47	%9.48
Bakır	612.75	-%0.15	%1.93	%4.24	%11.37	%7.84
Petrol	94.81	-%0.28	-%0.23	-%11.29	-%7.84	%65.12
Buğday	601.75	-%0.70	%0.00	-%3.53	-%0.86	%18.69
Mısır	452.75	%0.00	%0.28	-%2.58	-%0.66	%2.84

Açılış Öncesi En Aktif 6 S&P 500 Şirketi	Kapanış Fiyatı	Açılış Öncesi Fiyatı	Getiri
Akamai Technologies Inc	116.69	150.05	%28.59
Monster Beverage Corp	75.97	80.87	%6.45
Gen Digital Inc	20.19	21.32	%5.61
Salesforce Inc	186.34	182.88	-%1.86
Deckers Outdoor Corp	102.72	100.30	-%2.36
Expedia Group Inc	252.79	233.00	-%7.83

## Ekonomi, Politika ve Şirket Gelişmeleri

- ABD ile İran arasında Hürmüz Boğazı yakınlarında yaşanan gerilim, çatışmayı sona erdirmeye yönelik çabaları tehdit etti. Ateşkes hala sürüyor.
- Teknoloji hisselerindeki yükseliş ABD vadeli endekslerini desteklerken, yatırımcılar Cuma günü açıklanacak tarım dışı istihdam verisine odaklandı. Beklentiler, Nisan ayında 65 bin kişilik istihdam artışına işaret ediyor.
- TSMC, aylık gelir büyümesinde Ekim ayından bu yana en yavaş artışı kaydetti. Bu durum, yapay zeka kaynaklı güçlü büyümenin sürdürülebilirliğine dair soru işaretlerini artırdı.
- SoftBank'ın, OpenAI destekli marjın kredi hedefini kreditor endişeleri nedeniyle 10 milyar dolardan yaklaşık 6 milyar dolara düşürdüğünü belirtiyor.
- Uber destekli scooter kiralama platformu Lime, Nasdaq'ta halka arz başvurusu yaptı.
- ABD federal ticaret mahkemesi, Donald Trump'ın uyguladığı %10'luk küresel tarifeleri hukuka aykırı buldu. Karar, daha önce Yüksek Mahkeme'nin iptal ettiği tarifelerin ardından gümrük vergilerini tekrardan gündeme taşıdı.
- Toyota hisseleri, İran'daki gerilim nedeniyle faaliyet karında sert düşüş beklediğini açıklamasının ardından %2'nin üzerinde geriledi.

### Ekonomik Takvim

Ülke/Bölge	Gün - Saat	Veri	Önceki	Beklenen	Açıklanan
ABD	08.05.26 15:30	Tarım Dışı İstihdam Değişimi	178.00	65.00	
ABD	08.05.26 15:30	Ortalama Saatlik Kazançlar Aylık	0.20	0.30	
ABD	08.05.26 15:30	Ortalama Saatlik Kazançlar Yıllık	3.50	3.80	
ABD	08.05.26 15:30	İşsizlik Oranı	4.30	4.30	
ABD	08.05.26 15:30	Eksik İstihdam Oranı	8.00	8.00	
ABD	11.05.26 17:00	Mevcut Konut Satışları	3.98	4.06	
ABD	11.05.26 17:00	Mevcut Konut Satışları (Aylık)	-3.60	2.40	

## Hisse Tavsiye Listelerimiz

### Model portföy

### Trade Önerileri

#### Teknik Anlamda Beğendiğimiz Hisseler

Ticker	İşlem Gördüğü		Haftalık Getiri	Aylık Getiri	YBB Getiri
	Borsa	Şirket İsmi			
UBER	New York	UBER TECHNOLOGIES INC	%2.84	%6.01	-%6.09
CAT	New York	CATERPILLAR INC	%0.63	%16.09	%56.35
UNH	New York	UNITEDHEALTH GROUP INC	-%0.20	%20.84	%12.01
XOM	New York	EXXON MOBIL CORP	-%5.02	-%6.17	%21.80
SIE	Xetra	SIEMENS AG-REG	%5.19	%14.75	%11.08
MC	EN Paris	LVMH MOET HENNESSY LOUIS VUI	%4.88	-%5.09	-%26.60

#### YASAL UYARILAR

Bu rapordaki veri ve grafikler güvenilirliğine inandığımız sağlam kaynaklardan derlenmiş olup, yapılan yorumlar sadece GARANTİ YATIRIM MENKUL KIYMETLER A.Ş.'nin görüşünü yansıtmaktadır. Türkiye Garanti Bankası BBVA A.Ş.'nin bu rapordaki veri ve içeriğe ilişkin herhangi bir sorumluluğu bulunmamaktadır. Bu bilgiler ışığında yapılan ve yapılacak olan ileriye dönük yatırımların sonuçlarından Şirketimiz ve Türkiye Garanti Bankası BBVA A.Ş. hiçbir şekilde sorumlu tutulamaz. Ayrıca, Garanti Yatırım Menkul Kıymetler A.Ş.'nin yazılı izni olmadıkça bu raporların içeriği kısmen ya da tamamen üçüncü kişilerce hiçbir şekil ve ortamda yayınlanamaz, iktisap edilemez, alıntı yapılamaz, kullanılamaz. Rapor gönderilen kişiye özel ve münhasırdır. İlave olarak, bu raporun gönderildiği ve yukarıdaki açıklamalarımız doğrultusunda kullanıldığı ülkelerdeki yasal düzenlemelerden kaynaklı tüm talep ve dava haklarımız saklıdır.

**Sermaye Piyasası Kurulunun "Yatırım Hizmetleri ve Faaliyetleri ile Yan Hizmetlere İlişkin Esaslar Hakkında Tebliğ"i Uyarınca Yayımlanan Uyarı Notu :** Burada yer alan yatırım bilgi, yorum ve tavsiyeleri yatırım danışmanlığı kapsamında değildir. Yatırım danışmanlığı hizmeti, yetkili kuruluşlar tarafından kişilerin risk ve getiri tercihleri dikkate alınarak kişiye özel sunulmaktadır. Burada yer alan yorum ve tavsiyeler ise genel niteliktedir. Bu tavsiyeler mali durumunuz ile risk ve getiri tercihlerinize uygun olmayabilir. Bu nedenle, sadece burada yer alan bilgilere dayanılarak yatırım kararı verilmesi beklentilerinize uygun sonuçlar doğurmayabilir.

**Sermaye Piyasası Kurulunun "Yatırım Hizmetleri ve Faaliyetleri ile Yan Hizmetlere İlişkin Esaslar Hakkında Tebliğ"i Uyarınca Yapılacak Uyarı:** Size sunduğum yatırım bilgi, yorum ve tavsiyeleri yatırım danışmanlığı kapsamında değildir. Bu tavsiyeler genel nitelikte olup, özel olarak sizin mali durumunuz ile risk ve getiri tercihlerinize uygun olarak hazırlanmadı. Bu nedenle, sadece burada yer alan bilgilere dayanılarak yatırım kararı verilmesi beklentilerinize uygun sonuçlar doğurmayabilir.