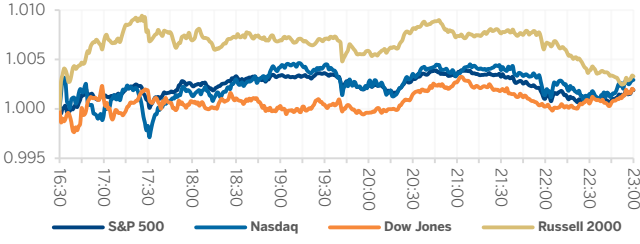
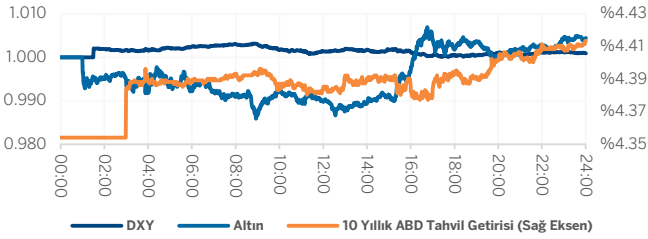


## Bir Bakışta Yurt Dışı

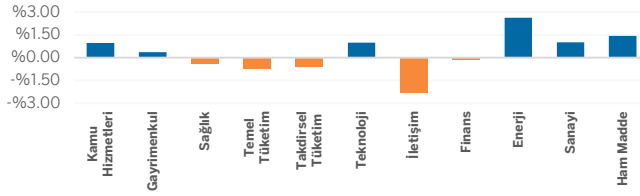
### Hisse Senedi Endeksleri Gün İçi Relatif Performans



### Tahvil Getirisi ve Altın ile Dolar Endeksinin Relatif Performansı



### Sektörel Performans



Hisse Senedi Endeksleri	Kapanış Fiyatı	Pazartesi Gün İçi Getiri	Seans Sonrası Getiri	7 Günlük Getiri	30 Günlük Getiri	YBB Getiri
S&P 500	7412.84	%0.19	-%0.38	%2.83	%16.85	%8.29
Nasdaq	29320.66	%0.29	-%0.72	%6.81	%27.74	%16.12
Dow Jones	49704.47	%0.19	-%0.12	%0.11	%9.93	%3.41
Russell 2000	2870.64	%0.33	-%0.33	%2.53	%18.92	%15.66
Euro Stoxx	5895.45	-%0.27	-%0.87	%0.24	%6.38	%1.80
DAX	24350.28	%0.05	-%0.98	%0.24	%7.92	-%0.57
FTSE	10269.43	%0.36	-%0.37	-%1.05	%1.40	%3.40
CAC	8056.38	-%0.69	-%0.53	-%0.72	%3.65	-%1.14
Shanghai	4225.02	%1.08	-%0.25	%2.74	%7.69	%6.45
Nikkei	62417.88	-%0.47	%0.52	%5.28	%20.30	%23.99
Hang Seng	26406.84	%0.05	-%0.22	%2.45	%6.69	%3.03

Emtia	Son Fiyat	Pazartesi Gün İçi Getiri	Seans Sonrası Getiri	7 Günlük Getiri	30 Günlük Getiri	YBB Getiri
Altın	4736.17	%0.44	-%0.97	%4.74	%1.46	%9.65
Gümüş	86.06	%7.12	-%2.81	%14.19	%14.49	%20.09
Bakır	641.35	%2.63	%0.63	%8.12	%13.58	%12.87
Petrol	98.07	%2.78	%3.38	-%3.80	-%2.05	%70.79
Buğday	622.25	%2.43	%1.21	-%1.15	%4.14	%22.73
Mısır	460.75	%0.99	%0.00	-%2.74	%1.43	%4.66

Açılış Öncesi En Aktif 6 S&P 500 Şirketi	Kapanış Fiyatı	Açılış Öncesi Fiyatı	Getiri
Zebra Technologies Corp-CI A	216.96	231.00	%6.47
Apa Corp	36.70	37.73	%2.81
Moderna Inc	52.88	53.93	%1.99
Advanced Micro Devices	458.79	449.65	-%1.99
Qualcomm Inc	237.53	231.53	-%2.53
Intel Corp	129.44	125.53	-%3.02

## Ekonomi, Politika ve Şirket Gelişmeleri

- Nasdaq 100 vadeli endeksleri, çip şirketlerindeki rallinin endeksi art arda rekor seviyelere taşımalarının ardından geriledi. Yatırımcılar, bugün petrol fiyatlarını ve açıklanacak kritik ABD enflasyon verilerini takip ediyor.
- Güney Kore borsaları da, üst düzey bir yetkilinin yapay zeka karlarından alınacak vergilerle vatandaşlara temettü dağıtılması gerektiğini söylemesinin ardından geriledi.
- ABD ile İran arasındaki ateşkes kırılganlığını koruyor. ABD Başkanı Donald Trump, anlaşmanın ciddi risk altında olduğunu söylerken, İran'ın son teklifine verdiği yanıtı kabul edilemez olarak değerlendirdi.
- İngiliz sterlini gerilerken, İngiltere'nin uzun vadeli borçlanma maliyetleri 1998'den bu yana en yüksek seviyeye çıktı. Başbakan Keir Starmer, istifa çağrılarına rağmen görevi bırakmayı reddetti.
- Amazon'un ilk İsviçre frangı tahvil ihracı rekor seviyede altı farklı bölümden oluşuyor. Amazon da diğer büyük teknoloji şirketleri gibi, bu yıl veri merkezlerine yapacağı 200 milyar dolarlık harcamayı finanse etmek için dolar dışındaki borç piyasalarına yöneliyor.

### Ekonomik Takvim

Ülke/Bölge	Gün - Saat	Veri	Önceki	Beklenen	Açıklanan
Avrupa	12.05.26 12:00	ZEW Beklenti Anketi	-20.40		-9.10
ABD	12.05.26 15:30	Ortalama Saatlik Kazançlar Yıllık	0.18		
ABD	12.05.26 15:30	Tüfe Aylık	0.90	0.60	
ABD	12.05.26 15:30	Tüfe Yıllık	3.30	3.70	
Avrupa	13.05.26 12:00	GSYH Çeyreklik	0.10	0.10	
Avrupa	13.05.26 12:00	GSYH Yıllık	0.80	0.80	
Avrupa	13.05.26 12:00	Sanayi Üretimi Aylık	0.40	0.20	

## Hisse Tavsiye Listelerimiz

Model portföy

Trade Önerileri

### Teknik Anlamda Beğendiğimiz Hisseler

Ticker	İşlem Gördüğü		Haftalık Getiri	Aylık Getiri	YBB Getiri
	Borsa	Şirket İsmi			
AVGO	NASDAQ GS	BROADCOM INC	%2.86	%15.31	%23.79
CAT	New York	CATERPILLAR INC	%5.95	%17.22	%61.78
UNH	New York	UNITEDHEALTH GROUP INC	%3.69	%26.32	%16.46
MSFT	NASDAQ GS	MICROSOFT CORP	-%0.23	%11.27	-%14.67
SIE	Xetra	SIEMENS AG-REG	%2.28	%16.13	%11.42
SAP	Xetra	SAP SE	-%5.14	%1.95	-%31.80

### YASAL UYARILAR

Bu rapordaki veri ve grafikler güvenilirliğine inandığımız sağlam kaynaklardan derlenmiş olup, yapılan yorumlar sadece GARANTİ YATIRIM MENKUL KIYMETLER A.Ş.'nin görüşünü yansıtmaktadır. Türkiye Garanti Bankası BBVA A.Ş.'nin bu rapordaki veri ve içeriğe ilişkin herhangi bir sorumluluğu bulunmamaktadır. Bu bilgiler ışığında yapılan ve yapılacak olan ileriye dönük yatırımların sonuçlarından Şirketimiz ve Türkiye Garanti Bankası BBVA A.Ş. hiçbir şekilde sorumlu tutulamaz. Ayrıca, Garanti Yatırım Menkul Kıymetler A.Ş.'nin yazılı izni olmadıkça bu raporların içeriği kısmen ya da tamamen üçüncü kişilerce hiçbir şekil ve ortamda yayınlanamaz, iktisap edilemez, alıntı yapılamaz, kullanılamaz. Rapor gönderilen kişiye özel ve münhasırdır. İlave olarak, bu raporun gönderildiği ve yukarıdaki açıklamalarımız doğrultusunda kullanıldığı ülkelerdeki yasal düzenlemelerden kaynaklı tüm talep ve dava haklarımız saklıdır.

**Sermaye Piyasası Kurulunun "Yatırım Hizmetleri ve Faaliyetleri ile Yan Hizmetlere İlişkin Esaslar Hakkında Tebliğ"i Uyarınca Yayınlanan Uyarı Notu :** Burada yer alan yatırım bilgi, yorum ve tavsiyeleri yatırım danışmanlığı kapsamında değildir. Yatırım danışmanlığı hizmeti, yetkili kuruluşlar tarafından kişilerin risk ve getiri tercihleri dikkate alınarak kişiye özel sunulmaktadır. Burada yer alan yorum ve tavsiyeler ise genel niteliktedir. Bu tavsiyeler mali durumunuz ile risk ve getiri tercihlerinize uygun olmayabilir. Bu nedenle, sadece burada yer alan bilgilere dayanılarak yatırım kararı verilmesi beklentilerinize uygun sonuçlar doğurmayabilir.

**Sermaye Piyasası Kurulunun "Yatırım Hizmetleri ve Faaliyetleri ile Yan Hizmetlere İlişkin Esaslar Hakkında Tebliğ"i Uyarınca Yapılacak Uyarı:** Size sunduğum yatırım bilgi, yorum ve tavsiyeleri yatırım danışmanlığı kapsamında değildir. Bu tavsiyeler genel nitelikte olup, özel olarak sizin mali durumunuz ile risk ve getiri tercihlerinize uygun olarak hazırlanmadı. Bu nedenle, sadece burada yer alan bilgilere dayanılarak yatırım kararı verilmesi beklentilerinize uygun sonuçlar doğurmayabilir.