





Günlük Piyasa Özeti

13 Mayıs 2026



-  Küresel piyasalar görüşmeyi temkinle bekliyor
-  Ortadoğu gerginliği risk iştahını baskılıyor
-  Petrol fiyatları yüksek seyrini sürdürüyor
-  BIST100: 14.700-14,610 destek, 14.820-14,900 direnç

Bu raporda ulaşacaklarınız:

Yurt içi
Piyasalara Bakış

Ekonomi ve Politika
Gündemi

Sektör ve Şirket
Gelişmeleri

Hızlı Linkler:

Yurt içi Piyasalar:

[Tavsiye Listesi](#)

[Temettü Takvimi](#)

[Haftalık Veri Akışı](#)

[Model Portföy](#)

[Eurobond Bülteni](#)

Yurt Dışı Piyasalar:

[Model Portföy](#)

[Trade Önerileri](#)

[Destek-Direnç Listesi](#)

Günlük Piyasa Özeti

Piyasa Verileri

Yurt İçi	Son Değer	Değişim (%)		Yurt Dışı	Son Değer	Değişim (%)	
		Günlük	YBB			Günlük	YBB
BIST-100	14779.93	-2.34	31.24	S&P 500	7400.96	-0.16	8.11
BIST-30	16812.89	-2.66	37.54	Nasdaq 100	26088.20	-0.71	12.25
\$/TL	45.42	0.07	5.73	Dow	49760.56	0.11	3.53
€/TL	53.30	0.03	5.43	Dax	23954.93	-1.62	-2.19
Aktif Tahvil	42.06	0.84	13.00	FTSE 100	10265.32	-0.04	3.36
Uzun Tahvil	34.30	1.42	18.28	Nikkei 225	63251.76	0.81	25.65
Altın Ons	4710.15	-0.11	9.20	Ham Petrol	97.40	-1.24	69.92

Günlük Ajanda

Tarih	Saat	Ülke	Veri	Dönem	Beklenti	Önceki
13.05.2026	10:00	Türkiye	Cari Hesap Dengesi	Mart	--	-7,5milyar
13.05.2026	12:00	Euro Bölgesi	GSYH Yıllık	1Ç	--	--
13.05.2026	12:00	Euro Bölgesi	Sanayi Üretimi Aylık	Mart	--	%0,4
13.05.2026	12:00	Euro Bölgesi	Sanayi Üretimi Yıllık	Mart	--	%-0,6
13.05.2026	15:30	ABD	Üfe Aylık	Nisan	--	%0,5
13.05.2026	15:30	ABD	Üfe Yıllık	Nisan	--	4.00%

Piyasalara Bakış

Piyasalar, Trump-Xi Jinping görüşmesini beklerken Orta Doğu'daki gerginlik endişe yaratmaya devam ediyor... Piyasalar, ABD Başkanı Donald Trump ve Çin devlet başkanı Xi Jinping'in iş ve siyaset konularını görüşmek için bir araya geleceği anı beklemeye devam ediyor. Ancak Orta Doğu'daki gerginlik de eş anlamlı endişe yaratıyor. ABD'de açıklanan son yılların en kötü TÜFE verisi de beklentilerin üzerinde gerçekleşince satışlar öne çıkmış oldu. Ajandada ABD'de TSİ 15:30'da ABD'de nisan ayı ÜFE açıklanırken, Türkiye Cumhuriyet Merkez Bankası (TCMB) 10:00'da mart ayı ödemeler dengesi istatistiklerini yayımlayacak. Petrol 100 USD üzerinde kalmaya devam ediyor. ABD ve Avrupa vadeli karışık fiyatlama paralel MSCI gelişmekte olan piyasalar endeksinde de %1.37 yükselişler gözleniyor.

BİST100.. 15.204 bölgesine ulaşıldıktan sonra başlayan gerileme 14.700 çevresindeki kanal desteği çevresinde dengelenme sinyalleri vermeye başladı. 14.600 üzerindeki savrulmada sektörel olarak genele yayılan bir hareket gerçekleştiği için 15.000 üzerinden gelen kar satışları henüz pozisyondan çıkış şartı vermiş değil. Ancak 14.600 üzerinde yeniden sınırlı tepki yükselişleri ve satış isteği devam etmesi durumunda 14.600-14.200 aralığı öne çıkmaya devam edebilir. Aksi takdirde geri çekilmeler alış fırsatı olarak değerlendirilebilir. Oynaklığın özellikle bankacılık sektörü hisseleri üzerinde etkili olduğu düşünüldüğünde 15.000 altında yeni tepkisel yükselişler için de öne çıkabilir. Yeni günde 14.700 çevresinde sınırlı pozitif başlanabilecek olsa da gün içinde oynaklığın yeniden arttığı görülebilir. 14.820-14,900 direnç seviyeleri, 14.700-14,610 destek seviyeleri olarak izlenebilir.

Hazine 4 yıl vadeli TLREF tahvil ihracında 86,5 milyar TL borçlandı. Toplam teklif 250 milyar TL. ortalama yıllık bileşik faiz %42,12 oldu. Yüksek kalan enerji fiyatları ve enflasyon beklentilerinin artması nedeniyle nisan ortasından beri tahvil faizleri yükselişte. Bugün mart ayı cari işlemler dengesi verisi açıklanacak. Bloomberg anketi 9,7 milyar dolar açık. 12 aylık cari açığın 35,4 milyardan 40,2 milyar dolara çıkması bekleniyor. Analitik bilanço verilerine göre TCMB swap hariç net döviz pozisyonu mayısta 3,5 milyar dolar azaldı. Mart başından beri toplam azalma 27,3 milyar dolar. Mevcut TLREF faizi ve USDTRY kur yükseliş oranı ile hesaplanınca TL'de aylık bazda %1,1 civarında carry getirisi bulunuyor. Yıllıklandırılmış getiri %13,5.

Ekonomi ve Politika

Sektör ve Şirket

Halka Arz: Ekinciler Demir ve Çelik Sanayi halka arzı 13-14-15 Mayıs'ta gerçekleştirilecek. Pay başına satış fiyatı 45TL, toplam halka arz büyüklüğü 2,3mlr TL'dir.

MSCI endeks değişiklikleri: 29 Mayıs 2026 kapanışı sonrası geçerli olacak endeks değişikliklerinde MSCI Türkiye Standard Endeksi'nden FROTO çıkarılırken yeni hisse eklenmedi; MSCI Global Small Cap Endeksi'ne ALKLC, CVKMD, ODINE ve YGGYO eklenirken ANHYT, ASTOR, DSTKF, EFORC, GRTHO, KLRHO, TERA, TRGYO ve ZRGYO çıkarıldı. (-)

BIMAS (EÜ): 600mn TL olan çıkarılmış sermayesinin %100 bedelsiz artırımla 1,2mlr TL'ye çıkarılmasına ilişkin SPK başvurusunun onaylandığını açıkladı. (=)

CEMAS: BND Elektrik'teki %38,15 payını iştiraki Özışık İnşaat'a 263,1mn TL bedelle sattığını, işlemde 28,4mn TL zarar oluştuğunu açıkladı. (=)

GLCVY: Enpara Bank'ın 942,9mn TL anapara büyüklüğündeki 2 bireysel tahsili gecikmiş alacak portföy ihalesini kazandığını açıkladı. (=)

GLCVY: QNB Bank'ın 2.004,3mn TL anapara büyüklüğündeki 4 bireysel tahsili gecikmiş alacak portföy ihalesini kazandığını açıkladı. (=)

GMTAS: Artan iş hacmi nedeniyle Ankara'da 3.000 m² yeni depo kiralandığını açıkladı. (=)

KLRHO: Suudi Arabistan/Riyad'da 500bin SAR sermayeli %100 bağlı ortaklık "Kiler Construction" kurulmasına karar verildiğini açıkladı. (=)

LILAK: Selüloz-İş Sendikası ile 2026-2027 dönemini kapsayan toplu iş sözleşmesi görüşmelerinin anlaşmayla sonuçlandığını açıkladı. (=)

Sektör ve Şirket

MPARK: Ataşehir'deki 13.625 m² arsasını Sanport Gayrimenkul'e 25mn ABD\$ bedelle sattığını, arsa üzerine yaklaşık 50bin m² hastane inşa edilerek şirket tarafından işletileceğini açıklamıştır. (=)

TCKRC: Karayolları'nın 197,3mn TL bedelli çelik otokorkuluk yapım ihalesinin şirket uhdesinde kaldığını açıkladı. 2025 yılı gelirlerinin %6.6'sı (+)

SEGMN: Organik tarım kapsamında 290 dönüm alanda çilek ekimi gerçekleştirdiğini, ihracata yönelik satışlardan 3,63mn EUR hasılat beklendiğini açıkladı. (=)

SDTTR: Yurt içi bir müşteriyle 4,95mn ABD\$ tutarında sözleşme imzaladığını, teslimatların 2026-2027 döneminde yapılacağını açıkladı. 2025 yılı gelirlerinin %10.4'ü (+)

Pay Geri Alım

AHGAZ: 31.58 TL ortalama fiyattan 250,000 adet pay geri alınmıştır.

BOBET: 19.70 TL ortalama fiyattan 500,000 adet pay geri alınmıştır.

GOKNR: 23.34 TL ortalama fiyattan 723,280 adet pay geri alınmıştır.

GSDHO: 5.40 TL ortalama fiyattan 543,450 adet pay geri alınmıştır.

MAVI: 43.93 TL ortalama fiyattan 312,000 adet pay geri alınmıştır.

Açıklamalar:

- Bu rapor, günlük olarak yayımlanmaktadır.
- Bu raporda bir değerlendirme çalışması yapılmamaktadır.
- Piyasa verileri Matriks'ten sağlanmaktadır.
- Fiyatlar, rapor saati itibariyle açık olan endeksler için canlı fiyatı, kapalı olan endeksler için bir önceki günün kapanış fiyatını göstermektedir.

UYARI NOTU

Yurt içi model Portföy hisseleri, Araştırma Bölümü'nün Endeks Üzeri (EÜ) ve Endekse Paralel (EP) tavsiyesi verdiği hisseler arasından; şirketlerin uzun dönemli mali verilerine dayalı olarak yapılan temel analiz ve kısa vadeli beklentiler bir arada değerlendirilerek oluşturulmuştur. Tercih etmediğimiz hisseler ise benzer analizler ile, Araştırma Bölümü'nün Endekse Paralel (EP) ve Endeks Altı (EA) tavsiyesi verdiği hisseler arasından seçilir. Model Portföy değişiklik raporunda, hissenin portföye giriş ya da çıkış gerekçesi belirtilir. Bir hissenin Model Portföy'e girmesi ya da çıkması uzun vadeli temel tavsiyesinin değiştiği anlamına gelmemektedir. Model Portföy, sanal bir portföy olup; piyasa beklentimiz ve de içerisinde yer alan hisselerin beklentileri doğrultusunda ağırlıklandırılarak kümülatif performansı ile değerlendirilmektedir. Dolayısıyla Model Portföy ve Model Portföy kapsamında yapılan değişimler, yatırımcının risk ve getiri tercihleri ile birebir örtüşmeyebilir.

Burada yer alan yatırım bilgi, yorum ve tavsiyeleri yatırım danışmanlığı kapsamında değildir. Yatırım danışmanlığı hizmeti, yetkili kuruluşlar tarafından kişilerin risk ve getiri tercihleri dikkate alınarak kişiye özel sunulmaktadır. Burada yer alan yorum ve tavsiyeler ise genel niteliktedir. Bu tavsiyeler mali durumunuz ile risk ve getiri tercihlerinize uygun olmayabilir. Bu nedenle, sadece burada yer alan bilgilere dayanarak yatırım kararı verilmesi beklentilerinize uygun sonuçlar doğurmayabilir.

Veri ve grafikler güvenilirliğine inandığımız sağlam kaynaklardan derlenmiş olup, yapılan yorumlar sadece GARANTİ YATIRIM MENKUL KIYMETLER A.Ş.'nin görüşünü yansıtmaktadır. Bu bilgiler ışığında yapılan ve yapılacak olan ileriye dönük yatırımların sonuçlarından Şirketimiz hiçbir şekilde sorumlu tutulamaz. Ayrıca, Garanti Yatırım Menkul Kıymetler A.Ş.'nin yazılı izni olmadıkça içeriği kısmen ya da tamamen üçüncü kişilerce hiç bir şekil ve ortamda yayınlanamaz, iktisap edilemez, alıntı yapılamaz, kullanılamaz. İleti, gönderilen kişiye özel ve münhasırdır. İlave olarak, bu raporun gönderildiği ve yukarıdaki açıklamalarımız doğrultusunda kullanıldığı ülkelerdeki yasal düzenlemelerden kaynaklı tüm talep ve dava haklarımız saklıdır.