

## TCMB haftalık menkul kıymet, para ve banka istatistikleri

**08 Mayıs ile biten haftaya ait, TCMB tarafından haftalık olarak açıklanan menkul kıymet, uluslararası rezerv ve döviz mevduat verilerini grafik ve tablo formatında aşağıda bulabilirsiniz.**

milyon USD	2020 Değişim	2021 Değişim	2022 Değişim	2023 Değişim	2024 Değişim	2025 Değişim	Yıl Başından Bu Yana	29.12.2023	27.12.2024	26.12.2025	17.04.2026	24.04.2026	30.04.2026	08.05.2026
<b>Yabancı Yatırımcı Hisse Senedi Payı</b>								38,0%	37,1%	35,8%	35,7%	35,6%	35,2%	34,9%
Stok								29.536	33.843	33.617	44.138	43.912	43.603	45.832
Net Değişim(Haftalık)*	-4.367	-1.362	-4.043	1.361	-2.695	2.243	2.442	40	-101	284	579	328	-228	214
<b>Yabancı Yatırımcı DİBS Payı**</b>								4,0%	12,9%	9,7%	8,5%	8,0%	7,8%	7,8%
Stok**								5.638	22.799	22.921	20.331	19.224	18.598	18.753
Haftalık Net Değişim (Kesin Alım)*	-5.041	1.107	-2.111	2.000	16.180	2.860	-1.245	5	-242	-236	243	194	-282	182
<b>Yabancı Yatırımcı Kamu Eurobond Payı**</b>								36,6%	36,2%	36,6%	37,3%	38,3%	38,2%	38,2%
Stok (Nominal Değer)	-2.185	-4.188	-5.657	1.950	414	991	2.676	34.355	34.769	35.760	36.756	38.484	38.441	38.436
<b>Yurtiçi Yer. Döviz Mevduat</b>	40.428	1.409	-45.126	-15.787	-12.878	58.185	10.543	176.157	163.279	221.463	237.095	233.751	229.391	232.006
Gerçek kişiler	27.166	-3.184	-30.818	-14.047	330	40.238	10.387	102.149	102.479	142.717	156.314	152.994	150.804	153.104
Haftalık Değişim												-3.320	-2.190	2.300
Tüzel Kişiler	13.262	4.593	-14.308	-1.740	-13.208	17.947	156	74.008	60.800	78.747	80.781	80.757	78.587	78.903
Haftalık Değişim												-24	-2.170	316
YP/Toplam Mevduat****	55,8%	64,5%	43,7%	37,8%	33,0%			40,2%	34,6%	38,9%	40,5%	40,5%	39,8%	40,5%
Döviz Mevduatı Altın Payı								16,9%	24,8%	38,2%	44,0%	43,4%	43,3%	43,9%
<b>TL Mevduat -milyon TL*****</b>						4.301.468	589.296	8.883.456	12.417.724	16.719.192	17.436.610	17.282.469	17.563.599	17.308.488
Haftalık Değişim									406.381	437.565	840.785	-154.141	281.130	-255.111
<b>KKM -milyon TL*****</b>						-1.122.939	-5.600	2.626.354	1.129.899	6.960	1.473	1.453	1.395	1.360
Haftalık Değişim									-23.582	-1.312	-28	-20	-58	-35
<b>TCMB Toplam Rezerv</b>	-12.215	17.845	17.703	12.306	13.997	38.814	-22.344	141.060	155.057	193.871	174.466	171.050	165.482	171.527
<b>TCMB Net Rezerv</b>	-27.495	-5.204	19.205	7.404	28.668	16.158	-24.755	34.948	63.616	79.774	58.378	54.230	53.657	55.018

\*Piyasa Fiyatı ve Kur Hareketlerinden Anındırılmış

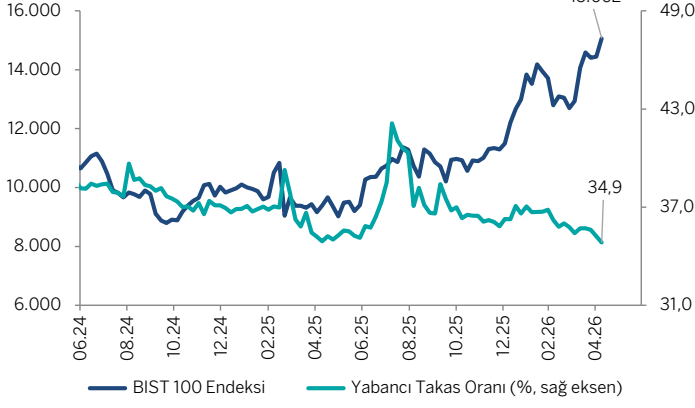
\*\* Yurtiçi bankaların yurtdışı şubelerinin elinde tuttuğu miktar hariç tutulmuştur. Kesin alım, ters repo ve teminat tutarlarının piyasa değeri olarak toplamıdır.

\*\*\*Hesaplamalar TL bazında yapılmıştır. Yurtiçi yerleşiklerin mevduatları baz alınmıştır.

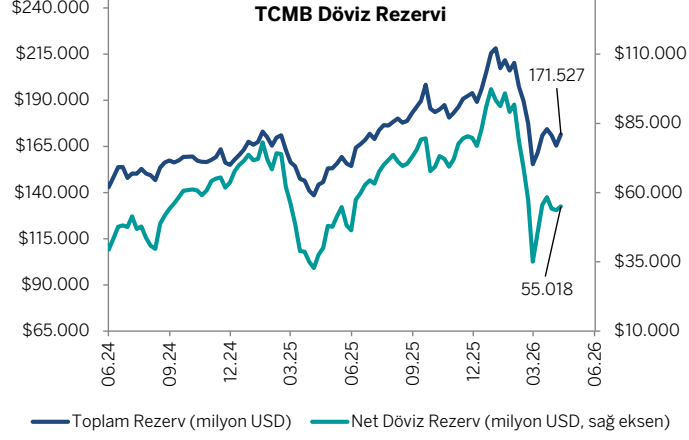
\*\*\*\*\* BDDK verileri kullanılmıştır.

# TCMB haftalık menkul kıymet, para ve banka istatistikleri

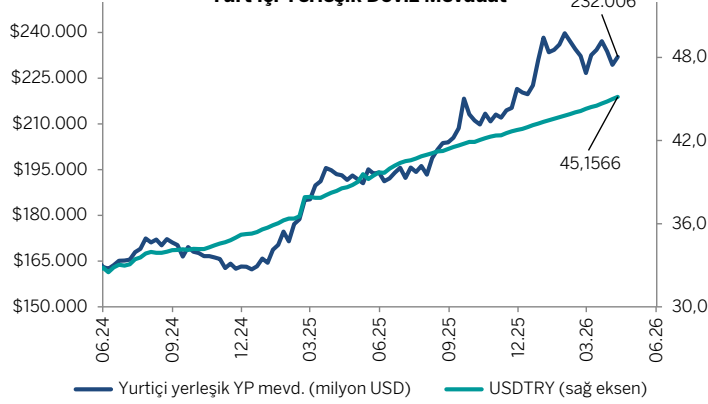
**BIST Yabancı Takas Oranı**



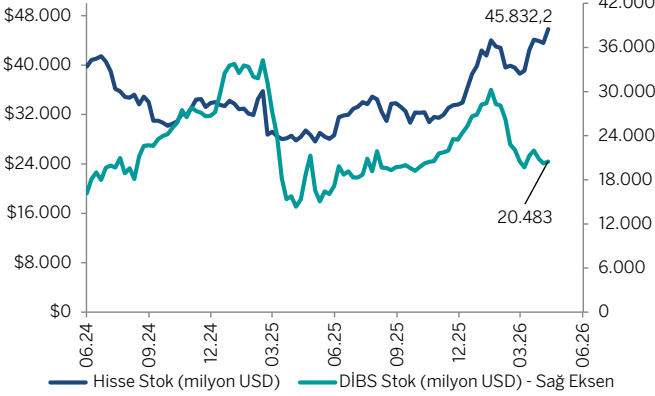
**TCMB Döviz Rezervi**



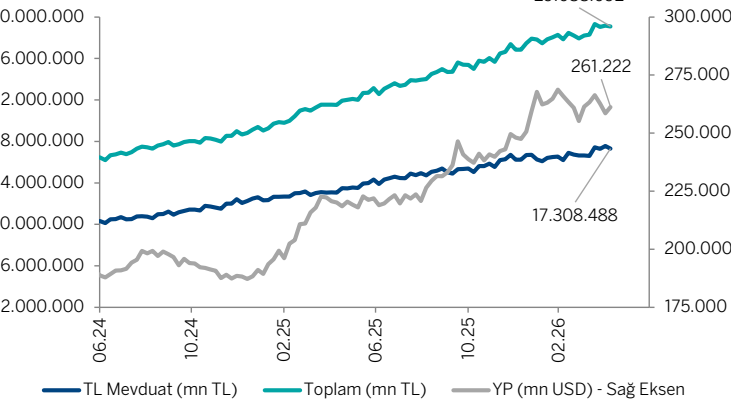
**Yurt İçi Yerleşik Döviz Mevduat**



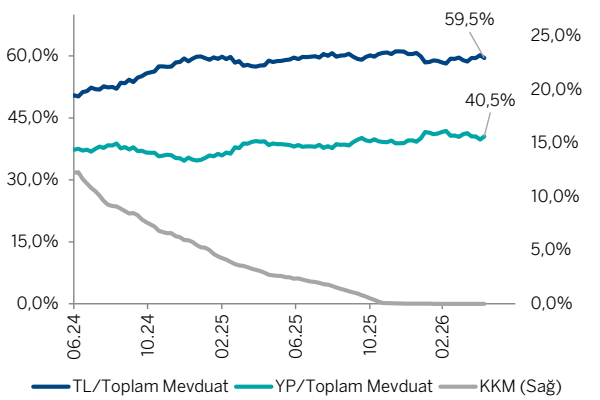
**Yurt Dışı Yerleşik Hisse ve DİBS Stok**



**TL&YP Mevduatlar**



**KKM&TL&YP Mevduatın Toplam İçindeki Payı**



**Garanti BBVA Yatırım**  
**Yatırım Danışmanlığı**  
[www.garantibbvayatirim.com.tr](http://www.garantibbvayatirim.com.tr)

## **YASAL UYARILAR**

Bu rapordaki veri ve grafikler güvenilirliğine inandığımız sağlam kaynaklardan derlenmiş olup, yapılan yorumlar sadece GARANTİ YATIRIM MENKUL KIYMETLER A.Ş.'nin görüşünü yansıtmaktadır. Türkiye Garanti Bankası BBVA A.Ş.'nin bu rapordaki veri ve içeriğe ilişkin herhangi bir sorumluluğu bulunmamaktadır. Bu bilgiler ışığında yapılan ve yapılacak olan ileriye dönük yatırımların sonuçlarından Şirketimiz ve Türkiye Garanti Bankası BBVA A.Ş. hiçbir şekilde sorumlu tutulamaz. Ayrıca, Garanti Yatırım Menkul Kıymetler A.Ş.'nin yazılı izni olmadıkça bu raporların içeriği kısmen ya da tamamen üçüncü kişilerce hiçbir şekil ve ortamda yayınlanamaz, iktisap edilemez, alıntı yapılamaz, kullanılamaz. Rapor gönderilen kişiye özel ve münhasırdır. İlave olarak, bu raporun gönderildiği ve yukarıdaki açıklamalarımız doğrultusunda kullanıldığı ülkelerdeki yasal düzenlemelerden kaynaklı tüm talep ve dava haklarımız saklıdır.

**Sermaye Piyasası Kurulunun "Yatırım Hizmetleri ve Faaliyetleri ile Yan Hizmetlere İlişkin Esaslar Hakkında Tebliğ"i Uyarınca Yayınlanan Uyarı Notu :** Burada yer alan yatırım bilgi, yorum ve tavsiyeleri yatırım danışmanlığı kapsamında değildir. Yatırım danışmanlığı hizmeti, yetkili kuruluşlar tarafından kişilerin risk ve getiri tercihleri dikkate alınarak kişiye özel sunulmaktadır. Burada yer alan yorum ve tavsiyeler ise genel niteliktedir. Bu tavsiyeler mali durumunuz ile risk ve getiri tercihlerinize uygun olmayabilir. Bu nedenle, sadece burada yer alan bilgilere dayanılarak yatırım kararı verilmesi beklentilerinize uygun sonuçlar doğurmayabilir.

**Sermaye Piyasası Kurulunun "Yatırım Hizmetleri ve Faaliyetleri ile Yan Hizmetlere İlişkin Esaslar Hakkında Tebliğ"i Uyarınca Yapılacak Uyarı:** Size sunduğum yatırım bilgi, yorum ve tavsiyeleri yatırım danışmanlığı kapsamında değildir. Bu tavsiyeler genel nitelikte olup, özel olarak sizin mali durumunuz ile risk ve getiri tercihlerinize uygun olarak hazırlanmadı. Bu nedenle, sadece burada yer alan bilgilere dayanılarak yatırım kararı verilmesi beklentilerinize uygun sonuçlar doğurmayabilir