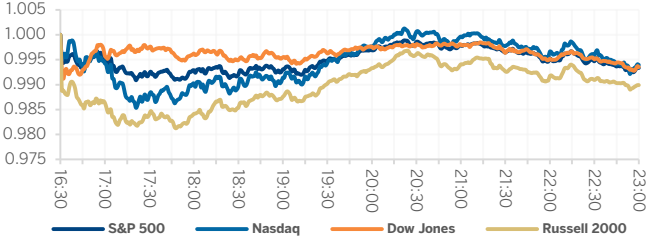
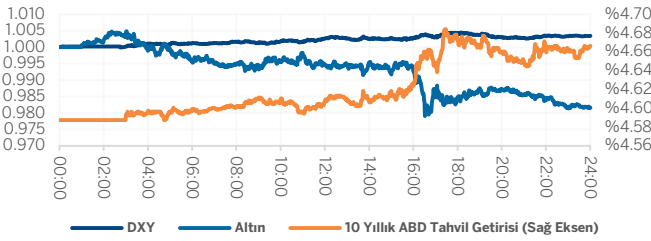


## Bir Bakışta Yurt Dışı

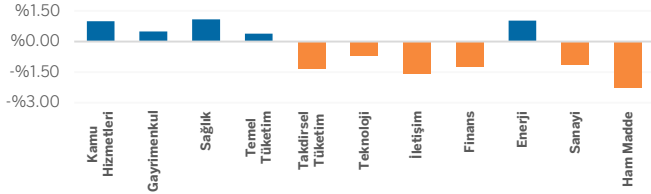
### Hisse Senedi Endeksleri Gün İçi Relatif Performans



### Tahvil Getirisi ve Altın ile Dolar Endeksinin Relatif Performansı



### Sektörel Performans



Hisse Senedi Endeksleri	Kapanış Fiyatı	Salı Gün İçi Getiri	Seans Sonrası Getiri	7 Günlük Getiri	30 Günlük Getiri	YBB Getiri
S&P 500	7353.61	-%0.67	%0.43	-%0.61	%11.13	%7.42
Nasdaq	28818.84	-%0.61	%0.72	-%1.42	%19.07	%14.13
Dow Jones	49363.88	-%0.65	%0.28	-%0.49	%5.97	%2.71
Russell 2000	2747.07	-%1.01	%0.52	-%3.99	%7.94	%10.68
Euro Stoxx	5851.16	%0.04	%0.76	-%1.02	%3.87	%1.03
DAX	24400.65	%0.38	%0.48	%0.25	%6.45	-%0.37
FTSE	10330.55	%0.07	%0.04	%0.95	-%0.18	%4.02
CAC	7981.76	-%0.07	%0.58	-%1.61	%0.92	-%2.06
Shanghai	4169.54	%0.92	-%0.18	-%0.25	%7.18	%5.06
Nikkei	60550.59	-%0.44	-%1.23	-%3.45	%13.33	%20.28
Hang Seng	25797.85	%0.48	-%0.57	-%2.26	%2.71	%0.65

Emtia	Son Fiyat	Salı Gün İçi Getiri	Seans Sonrası Getiri	7 Günlük Getiri	30 Günlük Getiri	YBB Getiri
Altın	4482.61	-%1.84	%0.36	-%4.93	-%5.96	%3.78
Gümüş	73.73	-%5.13	%2.81	-%14.32	-%2.13	%2.89
Bakır	616.50	-%1.71	-%0.71	-%3.87	%6.95	%8.50
Petrol	107.77	-%0.82	-%5.33	%9.89	%10.12	%87.69
Buğday	667.25	%0.41	%0.30	%0.34	%16.14	%31.61
Mısır	475.25	-%0.37	-%0.79	%1.71	%7.04	%7.95

Açılış Öncesi En Aktif 6 S&P 500 Şirketi	Kapanış Fiyatı	Açılış Öncesi Fiyatı	Getiri
Cboe Global Markets Inc	362.97	392.99	%8.27
Intel Corp	110.80	115.50	%4.24
Micron Technology Inc	698.74	725.81	%3.87
Ww Grainger Inc	1244.42	1220.98	-%1.88
Lowe'S Cos Inc	218.37	213.50	-%2.23
Crown Castle Inc	92.34	90.13	-%2.39

## Ekonomi, Politika ve Şirket Gelişmeleri

- ABD hisse senetleri, tahvil piyasalarındaki satış baskısının hafiflemesiyle dengelendi. Yatırımcılar, yapay zeka temasının merkezindeki ve dünyanın en değerli şirketi konumundaki Nvidia'nın bilançosunu bekliyor.
- SpaceX'in halka arz başvurusunu bugün yapmasının beklendiği belirtiliyor. Goldman Sachs ve Morgan Stanley'nin sürecin önde gelen danışmanları arasında yer aldığı ifade ediliyor.
- Pimco, enflasyon ve kamu harcamalarına yönelik endişelerin faizleri yukarı taşıdığı bir dönemde Japonya'nın 30 yıllık tahvillerinde olumlu görüşünü koruyor.
- Samsung ile şirketin en büyük işçi sendikası arasındaki görüşmelerin başarısızlıkla sonuçlanması, küresel çip arzını etkileyebilecek bir grev ihtimalini gündeme taşıdı.
- Avrupa Birliği, ABD ile uzun süredir tartışılan ticaret anlaşmasının metnini nihai hale getirdi. Bu adım, Başkan Trump'ın daha yüksek tarifeler uygulama tehdidi öncesinde anlaşmanın onaylanması açısından önemli bir eşik olarak görülüyor.

### Ekonomik Takvim

Ülke/Bölge	Gün - Saat	Veri	Önceki	Beklenen	Açıklanan
Avrupa	20.05.26 12:00	Tüfe Yıllık	3.00	3.00	3.00
Avrupa	20.05.26 12:00	Tüfe Aylık	1.00	1.00	1.00
Avrupa	20.05.26 12:00	Çekirdek Tüfe Yıllık	2.20	2.20	2.20
ABD	20.05.26 14:00	MBA Mortgage Başvuruları	1.70		-2.30
ABD	20.05.26 21:00	Fed Toplantı Tutanakları			
Avrupa	21.05.26 11:00	ECB Cari Hesap	24.90		
Avrupa	21.05.26 11:00	Euro Bölgesi Üretim PMI	52.20	51.80	

**Lütfen Arka Sayfadaki Uyarıları Okuyunuz**

## Hisse Tavsiye Listelerimiz

Model portföy

Trade Önerileri

### Teknik Anlamda Beğendiğimiz Hisseler

İşlem Gördüğü			Haftalık	Aylık	YBB
Ticker	Borsa	Şirket İsmi	Getiri	Getiri	Getiri
AVGO	NASDAQ GS	BROADCOM INC	-%1.96	%2.86	%18.77
CAT	New York	CATERPILLAR INC	-%5.70	%7.73	%50.15
NKE	New York	NIKE INC -CL B	%0.17	-%8.73	-%33.42
V	New York	VISA INC-CLASS A SHARES	%1.07	%5.09	-%5.93
SIE	Xetra	SIEMENS AG-REG	-%1.80	%8.02	%9.55
SAP	Xetra	SAP SE	%13.21	%2.70	-%25.96

### YASAL UYARILAR

Bu rapordaki veri ve grafikler güvenilirliğine inandığımız sağlam kaynaklardan derlenmiş olup, yapılan yorumlar sadece GARANTI YATIRIM MENKUL KIYMETLER A.Ş.'nin görüşünü yansıtmaktadır. Türkiye Garanti Bankası BBVA A.Ş.'nin bu rapordaki veri ve içeriğe ilişkin herhangi bir sorumluluğu bulunmamaktadır. Bu bilgiler ışığında yapılan ve yapılacak olan ileriye dönük yatırımların sonuçlarından Şirketimiz ve Türkiye Garanti Bankası BBVA A.Ş. hiçbir şekilde sorumlu tutulamaz. Ayrıca, Garanti Yatırım Menkul Kıymetler A.Ş.'nin yazılı izni olmadıkça bu raporların içeriği kısmen ya da tamamen üçüncü kişilerce hiçbir şekil ve ortamda yayınlanamaz, iktisap edilemez, alıntı yapılamaz, kullanılamaz. Rapor gönderilen kişiye özel ve münhasırdır. İlave olarak, bu raporun gönderildiği ve yukarıdaki açıklamalarımız doğrultusunda kullanıldığı ülkelerdeki yasal düzenlemelerden kaynaklı tüm talep ve dava haklarımız saklıdır.

**Sermaye Piyasası Kurulunun "Yatırım Hizmetleri ve Faaliyetleri ile Yan Hizmetlere İlişkin Esaslar Hakkında Tebliğ"i Uyarınca Yayımlanan Uyarı Notu :** Burada yer alan yatırım bilgi, yorum ve tavsiyeleri yatırım danışmanlığı kapsamında değildir. Yatırım danışmanlığı hizmeti, yetkili kuruluşlar tarafından kişilerin risk ve getiri tercihleri dikkate alınarak kişiye özel sunulmaktadır. Burada yer alan yorum ve tavsiyeler ise genel niteliktedir. Bu tavsiyeler mali durumunuz ile risk ve getiri tercihlerinize uygun olmayabilir. Bu nedenle, sadece burada yer alan bilgilere dayanarak yatırım kararı verilmesi beklentilerinize uygun sonuçlar doğurmayabilir.

**Sermaye Piyasası Kurulunun "Yatırım Hizmetleri ve Faaliyetleri ile Yan Hizmetlere İlişkin Esaslar Hakkında Tebliğ"i Uyarınca Yapılacak Uyarı:** Size sunduğum yatırım bilgi, yorum ve tavsiyeleri yatırım danışmanlığı kapsamında değildir. Bu tavsiyeler genel nitelikte olup, özel olarak sizin mali durumunuz ile risk ve getiri tercihlerinize uygun olarak hazırlanmadı. Bu nedenle, sadece burada yer alan bilgilere dayanarak yatırım kararı verilmesi beklentilerinize uygun sonuçlar doğurmayabilir