





# Günlük Piyasa Özeti

26 Mayıs 2026



-  ABD saldırıları petrolü dalgalandırdı
-  Trump İran görüşmelerini olumlu değerlendirdi
-  Bayram öncesi işlemler sınırlı gerçekleşecek
-  BIST100: 13.800-13,710 destek, 14.000-14,070 direnç

Bu raporda ulaşacaklarınız:

Yurt içi  
Piyasalara Bakış

Ekonomi ve Politika  
Gündemi

Sektör ve Şirket  
Gelişmeleri

Hızlı Linkler:

Yurt içi Piyasalar:

[Tavsiye Listesi](#)

[Temettü Takvimi](#)

[Haftalık Veri Akışı](#)

[Model Portföy](#)

[Eurobond Bülteni](#)

Yurt Dışı Piyasalar:

[Model Portföy](#)

[Trade Önerileri](#)

[Destek-Direnç Listesi](#)

# Günlük Piyasa Özeti

## Piyasa Verileri

| Yurt İçi            | Son Değer | Değişim (%) |       | Yurt Dışı          | Son Değer | Değişim (%) |       |
|---------------------|-----------|-------------|-------|--------------------|-----------|-------------|-------|
|                     |           | Günlük      | YBB   |                    |           | Günlük      | YBB   |
| <b>BIST-100</b>     | 13890.91  | 0.60        | 23.35 | <b>S&amp;P 500</b> | 7473.47   | 0.37        | 9.17  |
| <b>BIST-30</b>      | 15818.61  | 0.17        | 29.41 | <b>Nasdaq 100</b>  | 26343.97  | 0.19        | 13.35 |
| <b>\$/TL</b>        | 45.90     | 0.47        | 6.87  | <b>Dow</b>         | 50579.70  | 0.58        | 5.24  |
| <b>€/TL</b>         | 53.40     | 0.36        | 5.62  | <b>Dax</b>         | 25389.10  | 2.01        | 3.67  |
| <b>Aktif Tahvil</b> | 43.74     | -1.13       | 17.52 | <b>FTSE 100</b>    | 10466.26  | 0.22        | 5.39  |
| <b>Uzun Tahvil</b>  | 35.65     | -1.36       | 22.93 | <b>Nikkei 225</b>  | 64846.87  | -0.48       | 28.82 |
| <b>Altın Ons</b>    | 4531.78   | -0.85       | 5.06  | <b>Ham Petrol</b>  | 90.69     | 1.29        | 58.21 |

## Günlük Ajanda

| Tarih      | Saat  | Ülke | Veri                  | Dönem      | Beklenti | Önceki |
|------------|-------|------|-----------------------|------------|----------|--------|
| 26.05.2026 | 15:15 | ABD  | ADP İstihdam Değişimi | 09.05.2026 | --       | --     |

## Piyasalara Bakış

**Barış görüşmelerindeki dikenli yolculuk devam ediyor...** ABD güçleri İran'ın güneyinde “meşru müdafaa” amaçlı saldırılar düzenledi; ABD Merkez Komutanlığı, bu askeri hareketin İran güçlerinin oluşturduğu tehditlerden korunmak amacıyla gerçekleştirildiğini açıkladı. Diğer tarafta, Başkan Trump , savaşı sona erdirmek için İran'la yürütülen görüşmelerin “iyi gittiğini” söyledi. Hürmüz Boğazı'nın yeniden açılması beklentileri ve askeri hareket haberlerinin eş anlı gelmesi petrol fiyatlarında da 100 usd altında dalgalanmalara neden oluyor. İçeride ise kurban bayramı öncesi yarım gün işlemler gerçekleşecek. ABD ve Avrupa vadelilerdeki karışık fiyatlama paralel MSCI gelişmekte olan piyasalar endeksinde de -%0,38 sınırlı geri çekilmeler gözleniyor.

BİST100.. 2026 yılına başladığımız 11.200 bölgesi ardından sırasıyla 14.532 ve 15.204 seviyeleri etiketlenmiş oldu. Mevcut gerçekleştirmelerin sonrasında yaşanan gerilemede de yeniden 13.000 altında 12.966 seviyesi görüldü. Dolar bazında da 335 dolar zirvesi ve 282 dolar dip seviyeleri de mevcut oynaklık da öne çıkmış oldu. Ulaşılan mevcut bölge, denge arayışı ve önümüzdeki günlerdeki yön arayışı için dikkatle izlenebilir. Çünkü her ne kadar oynaklıkta sektörel farklılaşmalar da etkili olsa da, topyekün tek yönlü bir hareket değil ,oynaklığın etkili olduğu fiyatlama yaşanmakta. Bayram tatili öncesi piyasalarda yarım gün işlemler gerçekleşecek. Yarım gün yaşanacak güne 13.900 çevresinde sınırlı negatif başlanabilir. 14.000-14,070 direnç seviyeleri, 13.800-13,710 destek seviyeleri olarak izlenebilir.

Brent petrol 100 doların altına inince ve TL varlıklarda yurt içi siyasi gelişmelerin etkisi azalınca tahvil faizleri düşüşe geçti. 2 yıllık gösterge tahvil getirisi 91 bps düşüşle %43,74'e geriledi. 1 aya kadar olan daha kısa vadeli swap faizleri de Perşembe günkü seviyenin altına indi. Türkiye 5Y CDS Perşembe 241 bps ile güne başladı Cuma en yüksek 262 bps görüldü. Dün kapanış ise 252 bps seviyesinde. Ekonomi güveni mayısta 96,4 seviyesinden 97,2 seviyesine yükseldi. Analitik bilanço verilerine göre TCMB swap hariç net döviz pozisyonu Perşembe günü yaklaşık 7 milyar dolar azaldı. Dolar kurunda son bir aylık yükseliş %2 son 1 yıllık yükseliş ise %17,9 seviyesinde. Kur artış hızında hafif yükseliş söz konusu.

## Ekonomi ve Politika

## Sektör ve Şirket

**Elektrik Sektörü:** EPDK, 2019 öncesi mevzuata göre kurulmuş ilk nesil lisanssız GES'ler için, 10 yıllık alım garantisi sonrası uygulanan veriş yönlü dağıtım bedelini yaklaşık 208 kuruş/kWh'den 65 kuruş/kWh seviyesine indirerek yaklaşık yüzde 68 düşüş sağladı. Düzenleme, özellikle öğle saatlerinde elektrik fiyatlarının düşmesi nedeniyle üretimin zarar yazdığı dönemlerde santrallerin üretimi durdurma riskini azaltmayı amaçlıyor. EPDK'ye göre karar yaklaşık 800 eski lisanssız GES tesisini ve toplam 500-550 MW kurulu gücü kapsıyor. Bu kapasite toplam lisanssız kurulu güç içinde sınırlı paya sahip olsa da NATEN, MAGEN, HUNER, GWIND, AFKYE, AYDEM ve ZOREN gibi lisanssız GES santralleri bulunan şirketler açısından sınırlı pozitif etki yaratabilir. (+)

**AVGYO:** Alanya'daki bağımsız bölümün 1 yıllığına aylık 33bin TL+KDV bedelle Avrasya Petrol'e kiraya verilmesine karar vermiştir. (=)

**BARMA:** Geri alınan 2mn TL nominal değerli payların tamamını 59 TL fiyattan satarak pay oranını %0,762'den %0'a düşürdüğünü açıklamıştır. (=)

**BIMAS (EÜ):** Mustafa Latif Topbaş'ın 378,95 TL ortalama fiyattan 150bin adet pay alımı gerçekleştirdiği ve şirketteki pay oranının %0,2358'e yükseldiği açıklanmıştır. (+)

**EUPWR:** Bağlı ortaklığı Europower World'ün, ABD Teksas'taki GES projesinde kullanılmak üzere 3.25mn ABD\$ tutarında yüksek gerilim güç transformatörü siparişi aldığını açıklamıştır. (+)

**HUBVC:** Girişim yatırımlarından Segmentify'daki %6,54 payının, 244bin ABD\$ nakit ve 473,628 adet Unifonic payı karşılığında toplam 1.78mn ABD\$ bedelle Unifonic Fze'ye satışına ilişkin pay devir sözleşmesi imzalamıştır. (=)

## Sektör ve Şirket

**ISSEN:** Balıkesir'deki halı tabanı kumaşı üretim faaliyetinin ekonomik ve operasyonel gerekçelerle sonlandırılmasına karar vermiştir.(=)

**MHRGY:** Sermayesini %50 bedelsiz artırımla 1,240.5mn TL'den 1,860.75mn TL'ye çıkarmaya karar vermiştir (=)

**SEGMN:** Şirket sermayesinin %74,85'ini temsil eden payların devrine ilişkin işlem kapsamında Rekabet Kurumu'na başvuru yapmıştır (=)

### Pay Geri Alım

**AHGAZ:** 31.75 TL ortalama fiyattan 115,000 adet pay geri alınmıştır.

**BOBET:** 18.70 TL ortalama fiyattan 250,000 adet pay geri alınmıştır.

**ENERY:** 8.60 TL ortalama fiyattan 300,000 adet pay geri alınmıştır.

## Açıklamalar:

- Bu rapor, günlük olarak yayımlanmaktadır.
- Bu raporda bir değerlendirme çalışması yapılmamaktadır.
- Piyasa verileri Matriks'ten sağlanmaktadır.
- Fiyatlar, rapor saati itibariyle açık olan endeksler için canlı fiyatı, kapalı olan endeksler için bir önceki günün kapanış fiyatını göstermektedir.

## UYARI NOTU

Yurt içi model Portföy hisseleri, Araştırma Bölümü'nün Endeks Üzeri (EÜ) ve Endekse Paralel (EP) tavsiyesi verdiği hisseler arasından; şirketlerin uzun dönemli mali verilerine dayalı olarak yapılan temel analiz ve kısa vadeli beklentiler bir arada değerlendirilerek oluşturulmuştur. Tercih etmediğimiz hisseler ise benzer analizler ile, Araştırma Bölümü'nün Endekse Paralel (EP) ve Endeks Altı (EA) tavsiyesi verdiği hisseler arasından seçilir. Model Portföy değişiklik raporunda, hissenin portföye giriş ya da çıkış gerekçesi belirtilir. Bir hissenin Model Portföy'e girmesi ya da çıkması uzun vadeli temel tavsiyesinin değiştiği anlamına gelmemektedir. Model Portföy, sanal bir portföy olup; piyasa beklentimiz ve de içerisinde yer alan hisselerin beklentileri doğrultusunda ağırlıklandırılarak kümülatif performansı ile değerlendirilmektedir. Dolayısıyla Model Portföy ve Model Portföy kapsamında yapılan değişimler, yatırımcının risk ve getiri tercihleri ile birebir örtüşmeyebilir.

Burada yer alan yatırım bilgi, yorum ve tavsiyeleri yatırım danışmanlığı kapsamında değildir. Yatırım danışmanlığı hizmeti, yetkili kuruluşlar tarafından kişilerin risk ve getiri tercihleri dikkate alınarak kişiye özel sunulmaktadır. Burada yer alan yorum ve tavsiyeler ise genel niteliktedir. Bu tavsiyeler mali durumunuz ile risk ve getiri tercihlerinize uygun olmayabilir. Bu nedenle, sadece burada yer alan bilgilere dayanarak yatırım kararı verilmesi beklentilerinize uygun sonuçlar doğurmayabilir.

Veri ve grafikler güvenilirliğine inandığımız sağlam kaynaklardan derlenmiş olup, yapılan yorumlar sadece GARANTİ YATIRIM MENKUL KIYMETLER A.Ş.'nin görüşünü yansıtmaktadır. Bu bilgiler ışığında yapılan ve yapılacak olan ileriye dönük yatırımların sonuçlarından Şirketimiz hiçbir şekilde sorumlu tutulamaz. Ayrıca, Garanti Yatırım Menkul Kıymetler A.Ş.'nin yazılı izni olmadıkça içeriği kısmen ya da tamamen üçüncü kişilerce hiç bir şekil ve ortamda yayınlanamaz, iktisap edilemez, alıntı yapılamaz, kullanılamaz. İleti, gönderilen kişiye özel ve münhasırdır. İlave olarak, bu raporun gönderildiği ve yukarıdaki açıklamalarımız doğrultusunda kullanıldığı ülkelerdeki yasal düzenlemelerden kaynaklı tüm talep ve dava haklarımız saklıdır.