





# Günlük Piyasa Özeti

1 Haziran 2026



-  ABD-İran beklentileri risk iştahını artırıyor
-  Teknoloji iyimserliği piyasalara güç veriyor
-  Türkiye CDS primi sınırlı geriledi
-  BIST100 pozitif görünümünü koruyor.

Bu raporda ulaşacaklarınız:

Yurt içi  
Piyasalara Bakış

Ekonomi ve Politika  
Gündemi

Sektör ve Şirket  
Gelişmeleri

Hızlı Linkler:

Yurt içi Piyasalar:

[Tavsiye Listesi](#)

[Temettü Takvimi](#)

[Haftalık Veri Akışı](#)

[Model Portföy](#)

[Eurobond Bülteni](#)

Yurt Dışı Piyasalar:

[Model Portföy](#)

[Trade Önerileri](#)

[Destek-Direnç Listesi](#)

# Günlük Piyasa Özeti

## Piyasa Verileri

| Yurt İçi            | Son Değer | Değişim (%) |       | Yurt Dışı          | Son Değer | Değişim (%) |       |
|---------------------|-----------|-------------|-------|--------------------|-----------|-------------|-------|
|                     |           | Günlük      | YBB   |                    |           | Günlük      | YBB   |
| <b>BIST-100</b>     | 13662.75  | -1.64       | 21.32 | <b>S&amp;P 500</b> | 7580.06   | 0.22        | 10.73 |
| <b>BIST-30</b>      | 15493.67  | -2.05       | 26.75 | <b>Nasdaq 100</b>  | 26972.62  | 0.20        | 16.05 |
| <b>\$/TL</b>        | 45.92     | 0.15        | 6.89  | <b>Dow</b>         | 51032.46  | 0.72        | 6.18  |
| <b>€/TL</b>         | 53.55     | 0.17        | 5.93  | <b>Dax</b>         | 25104.70  | 0.05        | 2.51  |
| <b>Aktif Tahvil</b> | 43.74     | -1.13       | 17.52 | <b>FTSE 100</b>    | 10409.28  | -0.16       | 4.81  |
| <b>Uzun Tahvil</b>  | 35.65     | -1.36       | 22.93 | <b>Nikkei 225</b>  | 66990.52  | 1.00        | 33.08 |
| <b>Altın Ons</b>    | 4510.67   | -0.65       | 4.57  | <b>Ham Petrol</b>  | 88.88     | 2.26        | 55.06 |

## Günlük Ajanda

| Tarih      | Saat  | Ülke         | Veri           | Dönem | Beklenti | Önceki |
|------------|-------|--------------|----------------|-------|----------|--------|
| 01.06.2026 | 10:00 | Türkiye      | Üretim PMI     | Mayıs | --       | 45,7   |
| 01.06.2026 | 10:00 | Türkiye      | GYSH Yıllık    | 1Ç    | 3.00%    | %3,4   |
| 01.06.2026 | 10:00 | Türkiye      | GYSH Çeyreklik | 1Ç    | %0,3     | %0,4   |
| 01.06.2026 | 12:00 | Euro Bölgesi | İşsizlik Oranı | Nisan | %6,2     | %6,2   |
| 01.06.2026 | 16:45 | ABD          | ABD Üretim PMI | Mayıs | 55,3     | 55,3   |
| 01.06.2026 | 17:00 | ABD          | ISM Üretim     | Mayıs | 53       | 52,7   |

## Piyasalara Bakış

**Yeni ay, benzer gündemler.** Mayıs ayı birçok kez daha gündeme gelen ABD-İran anlaşması beklentisi ve bu beklentinin risk alma iştahını özellikle hisse senedi tarafında desteklediği görünümle tamamlanıyor. Pozitif risk iştahından petrol ithalatçısı Asya ülkeleri öncelikli olumlu etkilenirken, yaklaşan büyük ölçekli teknoloji halka arzları öncesinde teknoloji sektöründeki iyimserlik hem Asya hem ABD hisse piyasalarına katkı sağladı. Mayıs ayında MSCI Dünya endeksi %4.4, Güney Kore etkisiyle MSCI Gelişmekte Olan Piyasalar endeksi %9.5 değer kazandı. Haziran ayına başlarken risk iştahını şekillendiren jeopolitik gelişmelerin yanı sıra teknoloji sektörüne ilişkin gelişmeler özellikle ABD ve pozitif ayrılmış Asya piyasaları (Güney Kore, Tayvan, Japonya) adına önem taşıyor. Haftanın ilk işlemlerinde ABD-İran uzlaşma girişimlerine ilişkin olarak net bir sonuca ulaşılamadığını belirtelim. Söz konusu etkiyle geçtiğimiz hafta 90\$'a kadar gerileyen Brent petrol fiyatları 93\$'a sınırlı bir yükseliş kaydetti. Teknoloji sektörü performansı adına ise SpaceX halka arz süreci takip ediliyor. SpaceX için roadshow sürecinin 4 Haziran tarihinde başlaması, fiyatlamanın 11-12 Haziran tarihlerinde netleşmesi bekleniyor. Belirttiğimiz gündem başlıkları takip edilirken, vadeli işlemlerde S&P500, DAX, MSCI Gelişmekte Olan Piyasalar endeksleri haftaya sınırlı pozitif eğilimle başlıyor.

Uzun tatil dönemi öncesinde artan arz baskısı ve politik haber akışı ise MSCI Türkiye endeksinin Mayıs ayında Endonezya ve Brezilya'nın ardından en fazla değer kaybeden 3.gelişen piyasa olmasına neden oldu. BİST'in tatil nedeniyle kapalı olduğu dönemde düşen jeopolitik risk algısının petrol fiyatları üzerindeki etkisi özellikle Asya piyasaları desteklerken, ABD tahvilleri faizlerinde ise düşüş sağladı. Kısmen düşen enflasyon riski gelişen ülke CDS'lerini geriletirken, Türkiye CDS'inde bu paralelde 245 bp'dan 240 bp'a düşüş görüyoruz. iShares MSCI Türkiye ETF'inde tatil döneminde ise %0.8'lik gerileme görmekteyiz. Petrol fiyatlarındaki eğilim bu aşamada yurt içi enflasyon beklentileri ve TL varlıklar adına olumlu, politik haber akışı ise kısa vadede dalgalanma sebebi. Mart ayında 12.400 seviyesinin testiyle pozitif çevirdiğimiz BİST 100 görüşümüzü korumaya devam ediyoruz. 12.500-13.500 bandındaki dalgalanmada özellikle arz kaynaklı hisse satışlarındaki kısa vadeli aşırılaşmalar yakın vadede fırsat sunabilir. 14.000 üzerinde ise tepki alımlarının sınırlı süreyle 14.600 ve 15.100 bölgesine yönelik ivme kazanmasını bekleriz.

Yeni ayın ilk işlem gününde yurt içinde gündem yoğun. 1.çeyrek büyüme verileri ve PMI verileri (10:00); İstanbul enflasyon verileri (12:00); Kabine toplantısı (15:30) izlenecekler arasında yer alıyor.

Petrol fiyatındaki gerileme ile ülke risk primi olan CDS'lerde düşüş izleniyor. Mart'ta CDS'te en yüksek 327 bps görüldü. Enerji fiyatlarındaki düşüş devam ederse yurt içi enflasyon görünümü açısından da olumlu bir ortam yaratabilir. TL tahvil faizlerinde son iki günde hafif gerileme başlamıştı. Faizlerdeki düşüş hızlanabilir. Mayıs ayı üretim PMI verisi ve 1. çeyrek büyüme rakamları açıklanacak. Analitik bilanço verilerine göre TCMB swap hariç net döviz pozisyonu mayıs ayında 3,3 milyar dolar geriledi. USDTRY'de son bir aylık yükseliş %1,6 son 1 yıllık yükseliş ise %17,1 seviyesinde. TL'de aylık carry getirisi %1,1 yıllık %14.

## Ekonomi ve Politika

**TÜİK bugün 1Ç26 büyüme verisini açıklayacak**

**GSYH:** TÜİK, 2026 yılı birinci çeyrek GSYH büyüme verisini bugün saat 10:00'da açıklayacak. Bloomberg anketine göre, 1Ç26'da yıllık büyüme ortalama piyasa beklentisi %3,0.

## Sektör ve Şirket

**BEYAZ:** Letonya'da %100 bağlı ortaklığı Beyaz Baltic Mobility S1a'nın kurulduğunu açıkladı. (=)

**BRSAN:** ABD'deki bağlı ortaklığı Borusan Berg yaklaşık 742mn ABD\$ tutarında yeni satış siparişleri aldığını, siparişlerin büyük bölümünün 2027'de, kalan kısmının ise 1Ç28'de gelirlere katkı sağlamasının beklendiğini açıkladı. Sözleşme bedelinin 2025 yılı gelirlerine oranı %48'dir. (+)

**BOBET:** Şirketin %100 bağlı ortaklığı Boğaziçi Çimento, ilişkili taraf Karanfil Mining'e ait silis kumu madeni ruhsat sahası ve ilgili tesislerin rödovans usulü işletilmesine yönelik çalışmalar başlattı. Böylelikle kum ihtiyacının daha sürdürülebilir ve öngörülebilir şekilde karşılanması ve tedarik yapısının güçlendirilmesi hedeflenmektedir. İşlemin operasyonel kârlılığa olumlu katkı sağlaması beklenmektedir. (+)

**EKIZ:** Vakıflar Bankası'na devredilen taşınmazların geri alım/3. kişiye devir hakkı süresinin 12.06.2026'ya uzatıldığını açıkladı. (=)

**ENTRA (EÜ):** Şirket sermayesi %100 bedelsiz sermaye artırımını kapsamında 1,8 milyar TL artırılarak toplam 4,0 milyar TL'ye yükseltilecek. Düzeltilmiş pay fiyatı 4,75 TL'ye denk gelmektedir. (=)

**KCAER (EÜ):** Şirket Genel Müdürü Mehmet Çakmur 31 Mayıs 2026 tarihi itibarıyla görevinden ayrılmış olup Yönetim Kurulu Başkan Vekili olarak görevine devam edecektir. Yönetim Kurulu, Mehmet Şevket Erol'un Genel Müdür olarak atanmasına karar vermiştir. (=)

**KCHOL (EÜ):** S&P tarafından uzun vadeli kredi notunun "BB+", kısa vadeli kredi notunun "B" ve görünümünün "durağan" olarak teyit edildiğini açıkladı. (=)

## Sektör ve Şirket

**KLMSN:** %100 bağlı ortaklığı OOO Metalfrio Solutions'ın Rusya'daki üretim tesisinde faaliyetlerin geçici olarak durdurulmasına karar vermiştir. (=)

**MRGYO:** Tekirdağ Çerkezköy'de Narin Tekstil'e ait toplam 16.686,99 m<sup>2</sup> taşınmazlar üzerinde proje geliştirilmesi amacıyla hasılat paylaşımı sözleşmesi imzaladığını açıkladı. (+)

**SMART:** E Kampüs'ün devralınarak birleşmesine ilişkin işlemin Rekabet Kurulu iznine tabi olmadığını kararlaştırıldığını açıklamıştır. (=)

**ZOREN:** Dorad'daki %25 pay satışına ilişkin nihai satış bedelinin kesinleştiğini, 85,8mn NIS net tahsilatla satıştan kaynaklanan alacağın tamamının tahsil edilerek sürecin tamamlandığını açıkladı. (=)

### Pay Geri Alım

**AHGAZ:** 32.70 TL ortalama fiyattan 55,000 adet pay geri alınmıştır.

**GLYHO:** 15.00 TL ortalama fiyattan 250,000 adet pay geri alınmıştır.

## Açıklamalar:

- Bu rapor, günlük olarak yayımlanmaktadır.
- Bu raporda bir değerlendirme çalışması yapılmamaktadır.
- Piyasa verileri Matriks'ten sağlanmaktadır.
- Fiyatlar, rapor saati itibariyle açık olan endeksler için canlı fiyatı, kapalı olan endeksler için bir önceki günün kapanış fiyatını göstermektedir.

## UYARI NOTU

Yurt içi model Portföy hisseleri, Araştırma Bölümü'nün Endeks Üzeri (EÜ) ve Endekse Paralel (EP) tavsiyesi verdiği hisseler arasından; şirketlerin uzun dönemli mali verilerine dayalı olarak yapılan temel analiz ve kısa vadeli beklentiler bir arada değerlendirilerek oluşturulmuştur. Tercih etmediğimiz hisseler ise benzer analizler ile, Araştırma Bölümü'nün Endekse Paralel (EP) ve Endeks Altı (EA) tavsiyesi verdiği hisseler arasından seçilir. Model Portföy değişiklik raporunda, hissenin portföye giriş ya da çıkış gerekçesi belirtilir. Bir hissenin Model Portföy'e girmesi ya da çıkması uzun vadeli temel tavsiyesinin değiştiği anlamına gelmemektedir. Model Portföy, sanal bir portföy olup; piyasa beklentimiz ve de içerisinde yer alan hisselerin beklentileri doğrultusunda ağırlıklandırılarak kümülatif performansı ile değerlendirilmektedir. Dolayısıyla Model Portföy ve Model Portföy kapsamında yapılan değişimler, yatırımcının risk ve getiri tercihleri ile birebir örtüşmeyebilir.

Burada yer alan yatırım bilgi, yorum ve tavsiyeleri yatırım danışmanlığı kapsamında değildir. Yatırım danışmanlığı hizmeti, yetkili kuruluşlar tarafından kişilerin risk ve getiri tercihleri dikkate alınarak kişiye özel sunulmaktadır. Burada yer alan yorum ve tavsiyeler ise genel niteliktedir. Bu tavsiyeler mali durumunuz ile risk ve getiri tercihlerinize uygun olmayabilir. Bu nedenle, sadece burada yer alan bilgilere dayanarak yatırım kararı verilmesi beklentilerinize uygun sonuçlar doğurmayabilir.

Veri ve grafikler güvenilirliğine inandığımız sağlam kaynaklardan derlenmiş olup, yapılan yorumlar sadece GARANTİ YATIRIM MENKUL KIYMETLER A.Ş.'nin görüşünü yansıtmaktadır. Bu bilgiler ışığında yapılan ve yapılacak olan ileriye dönük yatırımların sonuçlarından Şirketimiz hiçbir şekilde sorumlu tutulamaz. Ayrıca, Garanti Yatırım Menkul Kıymetler A.Ş.'nin yazılı izni olmadıkça içeriği kısmen ya da tamamen üçüncü kişilerce hiç bir şekil ve ortamda yayınlanamaz, iktisap edilemez, alıntı yapılamaz, kullanılamaz. İleti, gönderilen kişiye özel ve münhasırdır. İlave olarak, bu raporun gönderildiği ve yukarıdaki açıklamalarımız doğrultusunda kullanıldığı ülkelerdeki yasal düzenlemelerden kaynaklı tüm talep ve dava haklarımız saklıdır.