





Günlük Piyasa Özeti

2 Haziran 2026



-  Barış görüşmeleri hâlâ belirsizliğini koruyor
-  Petrol fiyatları dalgalı seyir izliyor
-  Küresel veri gündemi dikkat çekiyor
-  BIST100: 13.620-13.550 destek, 13.800-13.870 direnç.

Bu raporda ulaşacaklarınız:

Yurt içi
Piyasalara Bakış

Ekonomi ve Politika
Gündemi

Sektör ve Şirket
Gelişmeleri

Hızlı Linkler:

Yurt içi Piyasalar:

[Tavsiye Listesi](#)

[Temettü Takvimi](#)

[Haftalık Veri Akışı](#)

[Model Portföy](#)

[Eurobond Bülteni](#)

Yurt Dışı Piyasalar:

[Model Portföy](#)

[Trade Önerileri](#)

[Destek-Direnç Listesi](#)

Günlük Piyasa Özeti

Piyasa Verileri

Yurt İçi	Son Değer	Değişim (%)		Yurt Dışı	Son Değer	Değişim (%)	
		Günlük	YBB			Günlük	YBB
BIST-100	13703.96	0.30	21.69	S&P 500	7599.96	0.26	11.02
BIST-30	15512.12	0.12	26.90	Nasdaq 100	27086.81	0.42	16.54
\$/TL	45.93	0.06	6.92	Dow	51078.88	0.09	6.27
€/TL	53.53	0.27	5.89	Dax	25003.04	-0.40	2.09
Aktif Tahvil	43.75	0.02	17.54	FTSE 100	10338.95	-0.68	4.10
Uzun Tahvil	35.28	-1.04	21.66	Nikkei 225	66560.22	-0.56	32.22
Altın Ons	4520.79	0.80	4.81	Ham Petrol	89.61	-1.47	56.32

Günlük Ajanda

Tarih	Saat	Ülke	Veri	Dönem	Beklenti	Önceki
02.06.2026	12:00	Euro Bölgesi	Tüfe Yıllık	Mayıs Öncü	%3,2	0.03
02.06.2026	12:00	Euro Bölgesi	Tüfe Aylık	Mayıs Öncü	%0,1	0.01
02.06.2026	12:00	Euro Bölgesi	Çekirdek Tüfe Yıllık	Mayıs Öncü	%2,4	%2,2
02.06.2026	17:00	ABD	JOLTS Açık İş Pozisyonları	Nisan	6856,5 bin	6866 bin

Piyasalara Bakış

Barış müzakereleri, farklı tondaki açıklamalara rağmen devam ediyor... Başkan Donald Trump , ABD-İran arasında devam eden barış müzakerelerinin çökme olasılığını önemsemediğini belirtti. Diğer tarafta, İran devletine bağlı haber ajansı, İranlı müzakerecilerin devam eden ateşkes ihlallerine misilleme olarak ABD ile mesajlaşmayı durduracaklarını bildirdi. Karışık açıklamaların etkisiyle petrol 100usd altında dalgalanmaya devam ediyor. Haziran ayının başlamasıyla birlikte ajandada 12:00'de Avro bölgesi enflasyon verileri ile 17:00'de ABD'de JOLTS açık iş pozisyonları verisi bulunuyor. ABD ve Avrupa vadelilerdeki karışık fiyatlamaya paralel MSCI gelişmekte olan piyasalar endeksinde de -%0,45 gerilemeler gözleniyor.

BİST100.. 15.204-12.966 düzeltmesi ardından başlayan tepkisel yükselişler devam ediyor. 13.000 çevresindeki savrulmada bankacılık sektörünün yükselişlerde daha etkili olduğu görülürken, diğer sektörler de kademeli olarak yükselişe katkıda bulunuyor. Ancak hali hazırda her ne kadar barış görüşmeleri devam ediyor olsa da jeopolitik gerginlik, havacılık gibi bazı sektörleri etkilemeyi sürdürüyor. Yükseliş, 14.000 üzerinde momentumunu koruyabilirse önümüzdeki günlerde 14.400 yeniden kısa vade ara direnç seviyesi olarak izlenebilir. 14.000 çevresinde daha güçlü para girişlerinin gerçekleşmesi gerekmekte. Aksi takdirde kar satışları ve düşük risk iştahı yeniden ortaya çıkabilir Yeni güne, 13.700 altında sınırlı negatif başlanabilir. 13.800-13,870 direnç seviyeleri, 13.620-13,550 destek seviyeleri olarak izlenebilir.

Mayıs ayında üretim PMI verisi 48,8 oldu. Önceki ay verisi 45,7 seviyesinde açıklanmıştı. Jeopolitik gelişmelere bağlı olarak Brent petrolde gün içinde %6 civarında oynaklık yaşandı. Türkiye CDS priminde belirgin yükseliş yok. TL tahvil faizlerinde kısa vadeler yatay orta ve uzun vadeler hafif düşüşle günü tamamladı. Mayıs enflasyon verisi beklenenden düşük gelirse tahvil faizlerinde ek düşüş olabilir. Analitik bilanço verilerine göre TCMB swap hariç net döviz pozisyonu Mayıs ayında 5,4 milyar dolar geriledi. USDTRY'de son bir aylık yükseliş %1,7 son 1 yıllık yükseliş ise %17,2 seviyesinde. TL'de aylık carry getirisi %1,1 yıllık %14.

Ekonomi ve Politika

1Ç26'da Türkiye ekonomisi iç talebin katkısıyla yıllık %2,5 büyüdü
İSO imalat sanayi PMI mayısta toparlanma sinyali verdi
İTO verilerine göre İstanbul'da aylık enflasyon mayısta %1,53 oldu

GSYH: 1Ç26'da Türkiye ekonomisi yıllık %2,5 ile piyasa (%3,0) beklentisinin altında büyüdü. Mevsim ve takvim etkilerinden arındırılmış veriye göre, çeyreksel bazda ekonomi 1Ç26'da %0,1 ile önceki çeyrekteki %0,4 büyümenin altında kaldı. Çeyreksel verilere göre, 4 çeyreklik büyüme eğilimi %0,9'dan %0,7'ye yavaşladı.

RaporLinki:<https://www.garantibbvayatirim.com.tr/medium/research-reports-constant-82436-2x.vsf>

İstanbul Sanayi Odası İmalat Sanayi PMI: Mayıs ayında imalat sanayi PMI, önceki aya göre 4,1 puan artarak 49,8 ile Mart 2024 sonrası en yüksek seviyesine çıktı. Rapora göre, üretim yeniden büyümeye geçerken, yeni ihracat siparişlerindeki toparlanma bu gelişmede kısmen etkili oldu. 3 aylık endeks ortalaması mayısta aylık bazda 0,2 puan sınırlı artarak 47,8'e yükseldi. Endeks imalat sanayi eğiliminde toparlanmaya işaret etti.

İstanbul Enflasyonu: İstanbul Ticaret Odası (İTO) verilerine göre, perakende fiyatlarda mayısta aylık enflasyon %1,53 oldu. Böylece yıllık enflasyon %36,83'ten %36,77'ye sınırlı düştü.

Sektör ve Şirket

AKSEN (EP): Kazakistan'ın Kızılorda şehrindeki 264 MW brüt kurulu güce sahip doğal gaz yakıtlı kombine ısı ve enerji santrali Bakanlık Kabulünü tamamlayarak tam kapasite devreye alınmıştır. Santral, Kazakistan Enerji Bakanlığı'na bağlı RFC ile yapılan 15 yıllık kapasite sözleşmesi kapsamında ticari işletmeye başlamıştır. (=)

ASELS (EP): Savunma Sanayii Başkanlığı ile Kamu Güvenliği Haberleşme ile Uydu ve Uzay Sistemleri tedarikine yönelik toplam 845mn ABD\$ tutarında sözleşme imzalamıştır. Teslimatlar 2026'dan itibaren gerçekleştirilecektir. Hatırlatmak gerekirse, ASELS bakiye siparişleri 4Ç25 sonunda 20,4mlr ABD\$ seviyesinden 1Ç26 sonunda 20,7mlr ABD\$'a yükselmişti.(+)

AVGYO: 1Ç26'da 84 mn TL net kâr açıkladı (piyasa beklentisi bulunmuyor). (1Ç25: -54 mn TL). Şirketin FAVÖK'ü bu çeyrekte 8 mn TL seviyesinde gerçekleşti (YoY: 295,5%). Bu çeyrekte FAVÖK marjı 4,9% seviyesinde açıklandı (YoY: -13,4 ppt). Toplam satışlar bu çeyrekte 167 mn TL olarak gerçekleşti (YoY: 1375,9%). Net nakitte çeyreksel değişim -25 mn TL olurken, net nakit pozisyonu 101 mn TL seviyesinde gerçekleşti (Net borç/FAVÖK: -4,00x) (=)

BAHKM: Şirket, yatırım teşvik belgesi kapsamındaki yatırım tutarını yapılan revizyonlarla 249,3 milyon TL'den 307 milyon TL'ye yükseltti. (=)

CVKMD: Bağlı ortaklığı Aldridge Mineral, Yenipazar Polimetallik Maden İşletmesi Projesi kapsamında detay mühendislik ve tasarım hizmetleri için 1,2mn ABD\$ (yaklaşık 54,8mn TL) tutarında sözleşme imzalandığını, çalışmaların tamamlanmasının ardından projenin yatırım sürecindeki bir sonraki aşamalara geçilmesinin planlandığını açıkladı. (=)

Sektör ve Şirket

DAPGM: Şirket, Emlak Konut GYO tarafından düzenlenen İstanbul Ümraniye Tepeüstü Arsa Satışı Karşılığı Gelir Paylaşımı İşi ihalesine katılma kararı aldı. (=)

DCTTR: Hakim ortağı Levent Sadık Amet'in, sermayenin %10'una karşılık gelen 39mn TL nominal değerli payların borsada işlem gören niteliğe dönüştürülerek satışına ilişkin bilgi formunun onayı için SPK'ya başvuruda bulunmuştur. (-)

DOHOL: Bağlı ortaklığı Öncü GSYO'nun, Karel Elektronik'in (KAREL) 2.250mn TL tutarındaki tahsisli sermaye artırımına 1.438,8mn TL ile katılmasına ve satılamayan paylar için ek alım taahhüdü verilmemesine karar verildiğini açıkladı. (=)

EBEBK: Şirket, 3 yeni mağaza açarak Türkiye'deki mağaza sayısını 306'dan 309'a yükseltti. (=)

ECOGR: %100 bağlı ortaklığı Megaron Enerji Grup'un, %100 bağlı ortaklığı Ecogreen Elektrik Enerji Üretim bünyesinde devralma yoluyla birleştiğini ve işlemin tamamlandığını açıkladı. (=)

EKGYO (EÜ): Bağlı ortaklığı Emlak Konut Varlık Kiralama aracılığıyla ihraç edilen 650mn ABD\$ tutarlı, 5 yıl vadeli kira sertifikasının yurt dışı satışının tamamlandığını ve Londra Borsası'nda kote edildiğini açıkladı. (=)

FORTE: Forte Bilgi İletişim Teknolojileri ve Savunma Sanayi, Milli Eğitim Bakanlığı tarafından PIKTES kapsamında düzenlenen ihaleyi kazanarak sözleşme imzaladı. Sözleşme bedeli 6,79 milyon EUR olup, şirketin son 12 ay hasılatına oranı %10,3'tür. (+)

KTLEV: 2026 yılı Mayıs ayında toplam 31.8mlr TL tutarında sözleşme büyüklüğü gerçekleştirilmiştir (2025:13.5mlr TL). (=)

Sektör ve Şirket

MEDTR: Şirket, Tepecik Eğitim ve Araştırma Hastanesi tarafından düzenlenen 4 Kalem Sarf Karşılığı Cihaz Alımı ihalesine katılmıştır. (=)

MIATK: Pay geri alım programı kapsamında sahip olduğu 500bin adet payı 53,94 TL ortalama fiyatla sattığını, geri alınan payların sermayeye oranının %0,51'e gerilediğini açıkladı. (=)

SAHOL (EÜ): Sabancı İklim Teknolojileri aracılığıyla Sabancı Renewables, Teksas'taki toplam 286 MW kapasiteli Lucky 7 ve Pepper güneş enerjisi projeleri için proje finansmanı ve vergi avantajlı özsermaye süreçlerini tamamladı. Şirket, 382 milyon ABD doları proje finansmanı kredisi ve 151 milyon ABD doları tutarında tax equity finansmanı sağladı; tesislerin 2027 üçüncü çeyreğinde devreye alınması ve ABD yenilenebilir enerji portföyünün yaklaşık 790 MW'a ulaşması hedefleniyor. (=)

Pay Geri Alım:

AHGAZ: 32.78 TL ortalama fiyattan 320,000 adet pay geri alınmıştır.

BOBET: 18.80 TL ortalama fiyattan 163,720 adet pay geri alınmıştır.

LIDER: 113.50 TL ortalama fiyattan 23,148 adet pay geri alınmıştır.

Açıklamalar:

- Bu rapor, günlük olarak yayımlanmaktadır.
- Bu raporda bir değerlendirme çalışması yapılmamaktadır.
- Piyasa verileri Matriks'ten sağlanmaktadır.
- Fiyatlar, rapor saati itibariyle açık olan endeksler için canlı fiyatı, kapalı olan endeksler için bir önceki günün kapanış fiyatını göstermektedir.

UYARI NOTU

Yurt içi model Portföy hisseleri, Araştırma Bölümü'nün Endeks Üzeri (EÜ) ve Endekse Paralel (EP) tavsiyesi verdiği hisseler arasından; şirketlerin uzun dönemli mali verilerine dayalı olarak yapılan temel analiz ve kısa vadeli beklentiler bir arada değerlendirilerek oluşturulmuştur. Tercih etmediğimiz hisseler ise benzer analizler ile, Araştırma Bölümü'nün Endekse Paralel (EP) ve Endeks Altı (EA) tavsiyesi verdiği hisseler arasından seçilir. Model Portföy değişiklik raporunda, hissenin portföye giriş ya da çıkış gerekçesi belirtilir. Bir hissenin Model Portföy'e girmesi ya da çıkması uzun vadeli temel tavsiyesinin değiştiği anlamına gelmemektedir. Model Portföy, sanal bir portföy olup; piyasa beklentimiz ve de içerisinde yer alan hisselerin beklentileri doğrultusunda ağırlıklandırılarak kümülatif performansı ile değerlendirilmektedir. Dolayısıyla Model Portföy ve Model Portföy kapsamında yapılan değişimler, yatırımcının risk ve getiri tercihleri ile birebir örtüşmeyebilir.

Burada yer alan yatırım bilgi, yorum ve tavsiyeleri yatırım danışmanlığı kapsamında değildir. Yatırım danışmanlığı hizmeti, yetkili kuruluşlar tarafından kişilerin risk ve getiri tercihleri dikkate alınarak kişiye özel sunulmaktadır. Burada yer alan yorum ve tavsiyeler ise genel niteliktedir. Bu tavsiyeler mali durumunuz ile risk ve getiri tercihlerinize uygun olmayabilir. Bu nedenle, sadece burada yer alan bilgilere dayanarak yatırım kararı verilmesi beklentilerinize uygun sonuçlar doğurmayabilir.

Veri ve grafikler güvenilirliğine inandığımız sağlam kaynaklardan derlenmiş olup, yapılan yorumlar sadece GARANTİ YATIRIM MENKUL KIYMETLER A.Ş.'nin görüşünü yansıtmaktadır. Bu bilgiler ışığında yapılan ve yapılacak olan ileriye dönük yatırımların sonuçlarından Şirketimiz hiçbir şekilde sorumlu tutulamaz. Ayrıca, Garanti Yatırım Menkul Kıymetler A.Ş.'nin yazılı izni olmadıkça içeriği kısmen ya da tamamen üçüncü kişilerce hiç bir şekil ve ortamda yayınlanamaz, iktisap edilemez, alıntı yapılamaz, kullanılamaz. İleti, gönderilen kişiye özel ve münhasırdır. İlave olarak, bu raporun gönderildiği ve yukarıdaki açıklamalarımız doğrultusunda kullanıldığı ülkelerdeki yasal düzenlemelerden kaynaklı tüm talep ve dava haklarımız saklıdır.