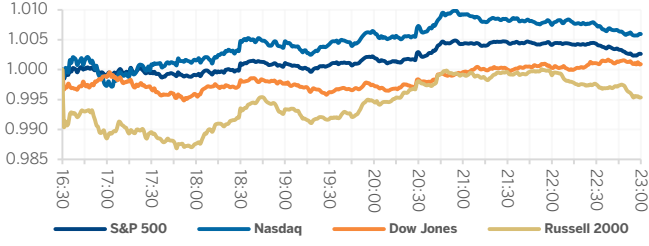
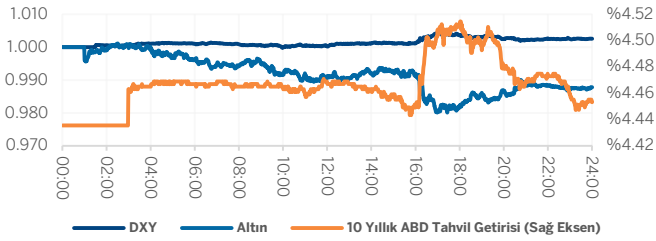


Bir Bakışta Yurt Dışı

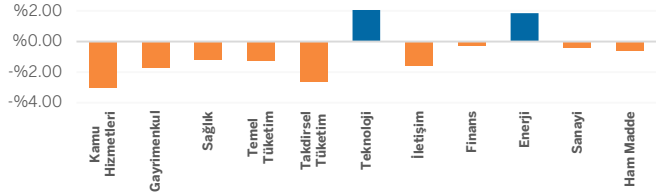
Hisse Senedi Endeksleri Gün İçi Relatif Performans



Tahvil Getirisi ve Altın ile Dolar Endeksinin Relatif Performansı



Sektörel Performans



Hisse Senedi Endeksleri	Kapanış Fiyatı	Pazartesi Gün İçi Getiri	Seans Sonrası Getiri	7 Günlük Getiri	30 Günlük Getiri	YBB Getiri
S&P 500	7599.96	%0.26	-%0.20	%2.07	%6.90	%11.02
Nasdaq	30513.86	%0.60	-%0.04	%3.94	%14.76	%20.85
Dow Jones	51078.88	%0.09	-%0.43	%1.58	%3.31	%6.27
Russell 2000	2905.76	-%0.47	-%0.16	%2.19	%4.04	%17.08
Euro Stoxx	6034.95	-%0.26	%0.96	%1.25	%0.87	%4.21
DAX	25003.04	-%0.40	%0.86	%1.61	%2.40	%2.09
FTSE	10338.95	-%0.68	%0.30	-%1.00	-%2.55	%4.10
CAC	8146.59	-%0.45	%0.72	%0.75	-%2.21	-%0.04
Shanghai	4057.74	-%0.27	%0.43	-%0.48	-%0.60	%2.24
Nikkei	66934.33	%0.91	-%0.30	%8.51	%13.79	%32.97
Hang Seng	25398.18	%0.86	%2.52	%0.05	-%3.65	-%0.91

Emtia	Son Fiyat	Pazartesi Gün İçi Getiri	Seans Sonrası Getiri	7 Günlük Getiri	30 Günlük Getiri	YBB Getiri
Altın	4484.98	-%1.22	%0.97	-%1.87	-%5.38	%3.83
Gümüş	74.84	-%0.61	%1.97	-%0.93	-%3.69	%4.43
Bakır	655.25	%2.56	%0.98	%3.32	%6.92	%15.32
Petrol	92.16	%5.49	-%1.37	-%4.60	-%0.86	%60.50
Buğday	608.75	-%0.29	-%0.90	#VALUE!	%1.59	%20.07
Mısır	444.00	-%0.62	-%0.56	#VALUE!	-%2.26	%0.85

Açılış Öncesi En Aktif 6 S&P 500 Şirketi	Kapanış Fiyatı	Açılış Öncesi Fiyatı	Getiri
Hewlett Packard Enterprise	47.00	58.47	%24.40
Microchip Technology Inc	91.52	100.42	%9.72
Generac Holdings Inc	269.26	294.20	%9.26
Servicenow Inc	135.86	129.96	-%4.34
Oracle Corp	248.15	237.28	-%4.38
Intuit Inc	353.76	333.40	-%5.76

Ekonomi, Politika ve Şirket Gelişmeleri

- Anthropic, bu sonbaharda gerçekleştirilecek büyük ölçekli bir halka arz için taslak başvuru belgelerini sundu. Alphabet ise yapay zeka yatırımlarını finanse etmek amacıyla hisse ihracı yoluyla 80 milyar dolar kaynak toplamayı planladığını açıkladı.
- ABD borsalarındaki yükseliş, yapay zeka temasıyla S&P 500'ü bir yılı aşkın sürenin en uzun kazanç serisine taşımasının ardından yavaşladı. Yatırımcılar aynı zamanda Orta Doğu'daki gerilimin sona ermesine yönelik ihtimalleri değerlendiriyor.
- Marvell Technology hisseleri, Nvidia CEO'su Jensen Huang'ın şirketi "bir sonraki trilyon dolarlık şirket" olarak nitelendirmesinin ardından açılış öncesi işlemlerde %26 yükseldi.
- Euro Bölgesi'nde enflasyon, iki buçuk yılı aşkın sürenin ardından ilk kez %3 seviyesinin üzerine çıktı. Bu gelişme, Avrupa Merkez Bankası'nın gelecek hafta faiz artıracak beklenenlerini güçlendirdi.
- UniCredit'in, Commerzbank'taki payını %30'un üzerine çıkaracak taahhütler aldığı belirtiliyor. Bu adım, Alman banka için yaptığı 38,6 milyar euroluk satın alma teklifine ivme kazandırabilir.

Ekonomik Takvim

Ülke/Bölge	Gün - Saat	Veri	Önceki	Beklenen	Açıklanan
Avrupa	02.06.26 12:00	Tüfe Tahmini	3.00	3.20	3.20
Avrupa	02.06.26 12:00	Tüfe Yıllık	3.00	3.20	3.20
Avrupa	02.06.26 12:00	Tüfe Aylık	1.00	0.10	0.10
Avrupa	02.06.26 12:00	Çekirdek Tüfe Yıllık	2.20	2.40	2.50
ABD	02.06.26 17:00	JOLTS Açık İş Pozisyonları	6866.00	6866.00	
Avrupa	03.06.26 11:00	Euro Bölgesi Hizmet PMI	46.40	46.40	
Avrupa	03.06.26 12:00	Üfe Aylık	3.40	0.55	

Lütfen Arka Sayfadaki Uyarıları Okuyunuz

Hisse Tavsiye Listelerimiz

Model portföy

Trade Önerileri

Teknik Anlamda Beğendiğimiz Hisseler

Ticker	İşlem Gördüğü		Haftalık Getiri	Aylık Getiri	YBB Getiri
	Borsa	Şirket İsmi			
CSCO	NASDAQ GS	CISCO SYSTEMS INC	%0.76	%32.10	%57.51
NFLX	NASDAQ GS	NETFLIX INC	-%3.10	-%6.75	-%8.44
JNJ	New York	JOHNSON & JOHNSON	-%4.62	-%1.62	%8.00
AMZN	NASDAQ GS	AMAZON.COM INC	-%1.90	-%2.61	%13.19
CAT	New York	CATERPILLAR INC	-%1.65	-%2.73	%51.06
SIE	Xetra	SIEMENS AG-REG	%2.11	%10.20	%16.37
SAP	Xetra	SAP SE	%11.44	%16.00	-%18.99

YASAL UYARILAR

Bu rapordaki veri ve grafikler güvenilirliğine inandığımız sağlam kaynaklardan derlenmiş olup, yapılan yorumlar sadece GARANTİ YATIRIM MENKUL KIYMETLER A.Ş.'nin görüşünü yansıtmaktadır. Türkiye Garanti Bankası BBVA A.Ş.'nin bu rapordaki veri ve içeriğe ilişkin herhangi bir sorumluluğu bulunmamaktadır. Bu bilgiler ışığında yapılan ve yapılacak olan ileriye dönük yatırımların sonuçlarından Şirketimiz ve Türkiye Garanti Bankası BBVA A.Ş. hiçbir şekilde sorumlu tutulamaz. Ayrıca, Garanti Yatırım Menkul Kıymetler A.Ş.'nin yazılı izni olmadıkça bu raporların içeriği kısmen ya da tamamen üçüncü kişilerce hiçbir şekil ve ortamda yayınlanamaz, iktisap edilemez, alıntı yapılamaz, kullanılamaz. Rapor gönderilen kişiye özel ve münhasırdır. İlave olarak, bu raporun gönderildiği ve yukarıdaki açıklamalarımız doğrultusunda kullanıldığı ülkelerdeki yasal düzenlemelerden kaynaklı tüm talep ve dava haklarımız saklıdır.

Sermaye Piyasası Kurulunun "Yatırım Hizmetleri ve Faaliyetleri ile Yan Hizmetlere İlişkin Esaslar Hakkında Tebliğ"i Uyarınca Yayımlanan Uyarı Notu : Burada yer alan yatırım bilgi, yorum ve tavsiyeleri yatırım danışmanlığı kapsamında değildir. Yatırım danışmanlığı hizmeti, yetkili kuruluşlar tarafından kişilerin risk ve getiri tercihleri dikkate alınarak kişiye özel sunulmaktadır. Burada yer alan yorum ve tavsiyeler ise genel niteliktedir. Bu tavsiyeler mali durumunuz ile risk ve getiri tercihlerinize uygun olmayabilir. Bu nedenle, sadece burada yer alan bilgilere dayanarak yatırım kararı verilmesi beklentilerinize uygun sonuçlar doğurmayabilir.

Sermaye Piyasası Kurulunun "Yatırım Hizmetleri ve Faaliyetleri ile Yan Hizmetlere İlişkin Esaslar Hakkında Tebliğ"i Uyarınca Yapılacak Uyarı: Size sunduğum yatırım bilgi, yorum ve tavsiyeleri yatırım danışmanlığı kapsamında değildir. Bu tavsiyeler genel nitelikte olup, özel olarak sizin mali durumunuz ile risk ve getiri tercihlerinize uygun olarak hazırlanmadı. Bu nedenle, sadece burada yer alan bilgilere dayanarak yatırım kararı verilmesi beklentilerinize uygun sonuçlar doğurmayabilir