

TCMB haftalık menkul kıymet, para ve banka istatistikleri

22 Mayıs ile biten haftaya ait, TCMB tarafından haftalık olarak açıklanan menkul kıymet, uluslararası rezerv ve döviz mevduat verilerini grafik ve tablo formatında aşağıda bulabilirsiniz.

miloyon USD	2020 Değişim	2021 Değişim	2022 Değişim	2023 Değişim	2024 Değişim	2025 Değişim	Yıl Başından Bu Yana	29.12.2023	27.12.2024	26.12.2025	30.04.2026	08.05.2026	15.05.2026	22.05.2026		
Yabancı Yatırımcı Hisse Senedi Payı								38,0%	37,1%	35,8%	35,2%	34,9%	33,9%	34,4%		
Stok								29.536	33.843	33.617	43.603	45.832	44.400	41.533		
Net Değişim(Haftalık)*	-4.367	-1.362	-4.043	1.361	-2.695	2.243	1.865	40	-101	284	-228	214	-285	-293		
Yabancı Yatırımcı DİBS Payı**								4,0%	12,9%	9,7%	7,8%	7,8%	7,7%	7,5%		
Stok**								5.638	22.799	22.921	18.598	18.753	18.677	17.927		
Haftalık Net Değişim (Kesin Alım)*	-5.041	1.107	-2.111	2.000	16.180	2.860	-1.578	5	-242	-236	-282	182	1	-335		
Yabancı Yatırımcı Kamu Eurobond Payı**								36,6%	36,2%	36,6%	38,2%	38,2%	38,3%	38,2%		
Stok (Nominal Değer)	-2.185	-4.188	-5.657	1.950	414	991	2.627	34.355	34.769	35.760	38.441	38.436	38.526	38.387		
Yurtiçi Yer. Döviz Mevduat	40.428	1.409	-45.126	-15.787	-12.878	58.185	6.296	176.157	163.279	221.463	229.391	232.006	229.028	227.760		
Gerçek kişiler	27.166	-3.184	-30.818	-14.047	330	40.238	6.207	102.149	102.479	142.717	150.804	153.104	149.964	148.924		
Haftalık Değişim												2.300	-3.139	-1.040		
Tüzel Kişiler	13.262	4.593	-14.308	-1.740	-13.208	17.947	89	74.008	60.800	78.747	78.587	78.903	79.064	78.836		
Haftalık Değişim												316	161	-228		
YP/Toplam Mevduat****	55,8%	64,5%	43,7%	37,8%	33,0%			40,2%	34,6%	38,9%	39,8%	40,5%	39,4%	39,8%		
Döviz Mevduatta Altın Payı								16,9%	24,8%	38,2%	43,3%	43,9%	43,2%	42,9%		
TL Mevduat -milyon TL*****						4.301.468	937.092	8.883.456	12.417.724	16.719.192	17.563.599	17.308.488	17.930.254	17.656.284		
Haftalık Değişim											406.381	437.565	281.130	-255.111	621.766	-273.970
TCMB Toplam Rezerv	-12.215	17.845	17.703	12.306	13.997	38.814	-33.698	141.060	155.057	193.871	165.482	171.527	168.571	160.173		
TCMB Net Rezerv	-27.495	-5.204	19.205	7.404	28.668	16.158	-32.747	34.948	63.616	79.774	53.657	55.018	52.122	47.026		

*Piyasa Fiyatı ve Kur Hareketlerinden Anrındırılmış

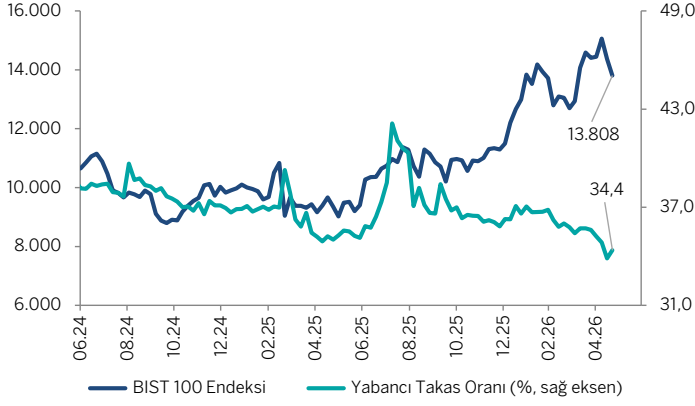
** Yurtiçi bankaların yurtdışı şubelerinin elinde tuttuğu miktar hariç tutulmuştur. Kesin alım, ters repo ve teminat tutarlarının piyasa değeri olarak toplamıdır.

****Hesaplamalar TL bazında yapılmıştır. Yurt içi yerleşiklerin mevduatları baz alınmıştır.

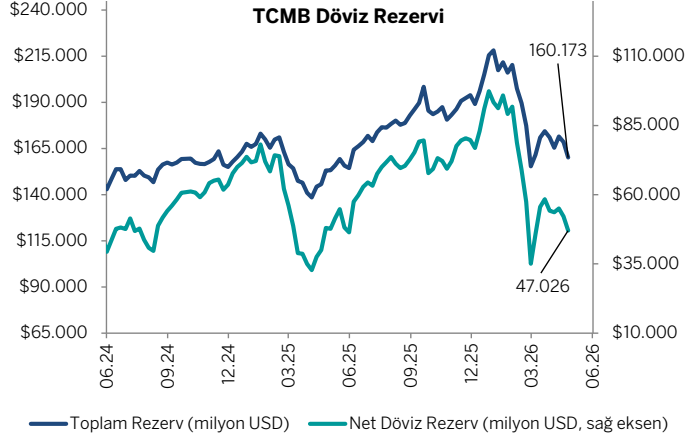
***** BDDK verileri kullanılmıştır.

TCMB haftalık menkul kıymet, para ve banka istatistikleri

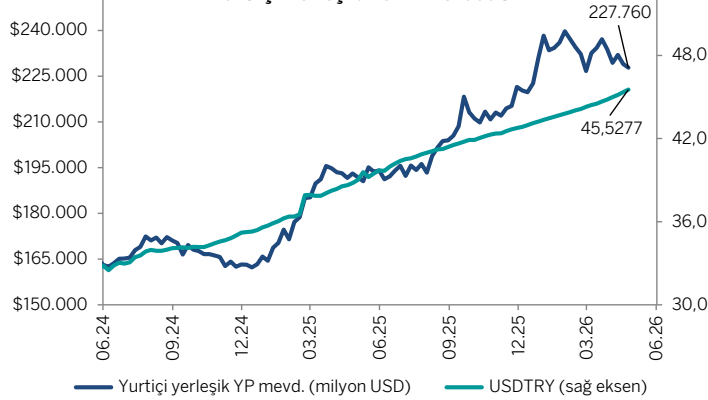
BIST Yabancı Takas Oranı



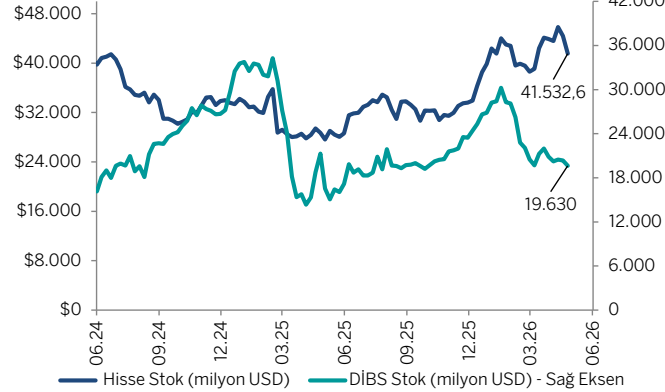
TCMB Döviz Rezervi



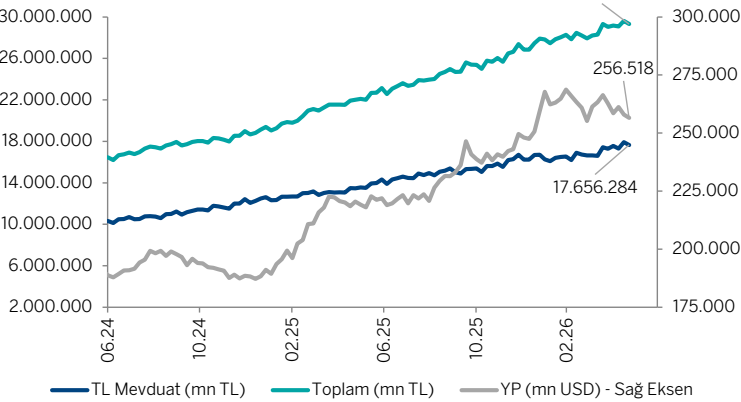
Yurt İçi Yerleşik Döviz Mevduat



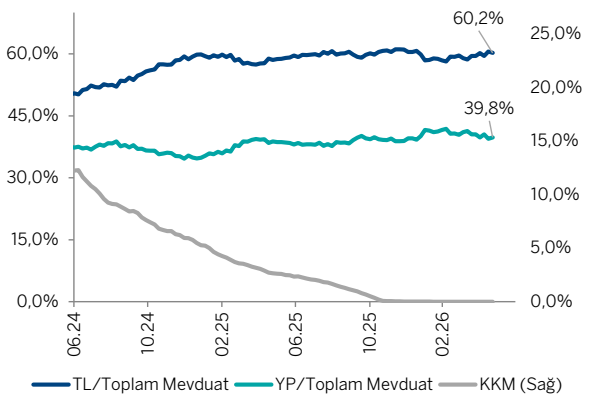
Yurt Dışı Yerleşik Hisse ve DİBS Stok



TL&YP Mevduatlar



KKM&TL&YP Mevduatın Toplam İçindeki Payı



Garanti BBVA Yatırım
Yatırım Danışmanlığı
www.garantibbvayatirim.com.tr

YASAL UYARILAR

Bu rapordaki veri ve grafikler güvenilirliğine inandığımız sağlam kaynaklardan derlenmiş olup, yapılan yorumlar sadece GARANTİ YATIRIM MENKUL KIYMETLER A.Ş.'nin görüşünü yansıtmaktadır. Türkiye Garanti Bankası BBVA A.Ş.'nin bu rapordaki veri ve içeriğe ilişkin herhangi bir sorumluluğu bulunmamaktadır. Bu bilgiler ışığında yapılan ve yapılacak olan ileriye dönük yatırımların sonuçlarından Şirketimiz ve Türkiye Garanti Bankası BBVA A.Ş. hiçbir şekilde sorumlu tutulamaz. Ayrıca, Garanti Yatırım Menkul Kıymetler A.Ş.'nin yazılı izni olmadıkça bu raporların içeriği kısmen ya da tamamen üçüncü kişilerce hiçbir şekil ve ortamda yayınlanamaz, iktisap edilemez, alıntı yapılamaz, kullanılamaz. Rapor gönderilen kişiye özel ve münhasırdır. İlave olarak, bu raporun gönderildiği ve yukarıdaki açıklamalarımız doğrultusunda kullanıldığı ülkelerdeki yasal düzenlemelerden kaynaklı tüm talep ve dava haklarımız saklıdır.

Sermaye Piyasası Kurulunun "Yatırım Hizmetleri ve Faaliyetleri ile Yan Hizmetlere İlişkin Esaslar Hakkında Tebliğ"i Uyarınca Yayınlanan Uyarı Notu : Burada yer alan yatırım bilgi, yorum ve tavsiyeleri yatırım danışmanlığı kapsamında değildir. Yatırım danışmanlığı hizmeti, yetkili kuruluşlar tarafından kişilerin risk ve getiri tercihleri dikkate alınarak kişiye özel sunulmaktadır. Burada yer alan yorum ve tavsiyeler ise genel niteliktedir. Bu tavsiyeler mali durumunuz ile risk ve getiri tercihlerinize uygun olmayabilir. Bu nedenle, sadece burada yer alan bilgilere dayanılarak yatırım kararı verilmesi beklentilerinize uygun sonuçlar doğurmayabilir.

Sermaye Piyasası Kurulunun "Yatırım Hizmetleri ve Faaliyetleri ile Yan Hizmetlere İlişkin Esaslar Hakkında Tebliğ"i Uyarınca Yapılacak Uyarı: Size sunduğum yatırım bilgi, yorum ve tavsiyeleri yatırım danışmanlığı kapsamında değildir. Bu tavsiyeler genel nitelikte olup, özel olarak sizin mali durumunuz ile risk ve getiri tercihlerinize uygun olarak hazırlanmadı. Bu nedenle, sadece burada yer alan bilgilere dayanılarak yatırım kararı verilmesi beklentilerinize uygun sonuçlar doğurmayabilir