





# Günlük Piyasa Özeti

4 Haziran 2026



-  Küresel risk iřtahu yeniden zayıflıyor
-  Petrol fiyatları enflasyon kaygısını artırıyor
-  Borsa İstanbul dalgalı seyrini sürdürüyor
-  BIST100: 13.900-13.850, 13.650-13.600 destek,  
14.250-14.300 ve 14.600-14.650 direnç

Bu raporda ulaşacaklarınız:

Yurt içi  
Piyasalara Bakış

Ekonomi ve Politika  
Gündemi

Sektör ve Şirket  
Geliřmeleri

Hızlı Linkler:

Yurt içi Piyasalar:

[Tavsiye Listesi](#)

[Temettü Takvimi](#)

[Haftalık Veri Akışı](#)

[Model Portföy](#)

[Eurobond Bülteni](#)

Yurt Dışı Piyasalar:

[Model Portföy](#)

[Trade Önerileri](#)

[Destek-Direnç Listesi](#)

# Günlük Piyasa Özeti

## Piyasa Verileri

Yurt İçi	Son Değer	Değişim (%)		Yurt Dışı	Son Değer	Değişim (%)	
		Günlük	YBB			Günlük	YBB
<b>BIST-100</b>	13965.65	-1.65	24.01	<b>S&amp;P 500</b>	7553.68	-0.74	10.35
<b>BIST-30</b>	15836.45	-1.86	29.56	<b>Nasdaq 100</b>	26853.98	-0.89	15.54
<b>\$/TL</b>	45.98	0.02	7.03	<b>Dow</b>	50687.07	-1.21	5.46
<b>€/TL</b>	53.52	0.40	5.86	<b>Dax</b>	24795.94	-1.31	1.25
<b>Aktif Tahvil</b>	43.45	0.12	16.74	<b>FTSE 100</b>	10332.30	-0.40	4.04
<b>Uzun Tahvil</b>	34.82	0.29	20.07	<b>Nikkei 225</b>	67444.57	-1.40	33.98
<b>Altın Ons</b>	4469.58	0.79	3.62	<b>Ham Petrol</b>	93.24	-1.08	62.66

## Günlük Ajanda

Tarih	Saat	Ülke	Veri	Dönem	Beklenti	Önceki
04.06.2026	10:00	Türkiye	İşsizlik Oranı	Nisan	--	%8,1
04.06.2026	12:00	Euro Bölgesi	Perakende Satışlar Yıllık	Nisan	%0,25	%1,2
04.06.2026	14:30	Türkiye	Efektif Kur	Mayıs	--	106,3
04.06.2026	14:30	Türkiye	Yabancı Yatırımcı Bono Yatırımları	29.05.2026	--	--
04.06.2026	14:30	Türkiye	Yabancı Yatırımcı Hisse Yatırımları	29.05.2026	--	--
04.06.2026	15:30	ABD	İşsizlik Haklarından Yararlanma Başvuruları	30.05.2026	211 bin	215 bin

## Piyasalara Bakış

**Haziran ayına dalgalı başlangıç.** Global tarafta pozitif risk iştahına sahne olan Mayıs ayı ardından Körfez bölgesinde uzlaşma beklentileri adına belirsizlik yaratan çatışmalar, sınırlı yükselen petrol fiyatı ve yeniden gündeme gelen enflasyon kaygısı hisse piyasalarında kar satışlarına neden oldu. S&P500 endeksi dokuz günlük yükseliş ardından dün düşüşle tamamladı. Yakın vadede enerji fiyatlarındaki seyir ve SpaceX halka arzına ilişkin haber akışı odak noktası olmaya devam ediyor. Yeni günde dün risk iştahı üzerinde etkili olan gelişmeler gecikmeli olarak Asya piyasalarına yansımış durumda. Bununla birlikte ABD’de Temsilciler Meclisi, İran’a yönelik savaşı durdurmayı amaçlayan bir kararı kabul etti. Son gelişme dün oluşan volatilitiyi kısmen azaltırken, altın fiyatlarında tepki alımlarını destekliyor. Vadeli işlemlerde S&P500, DAX ve MSCI Gelişmekte Olan Piyasalar endekslerinde görünüm sınırlı zayıf. Günün ajandasında veri trafiği zayıf. Yurt içinde istihdam ve dış ticaret verileri takip edilecek.

Lokal tarafta yarın açıklanacak enflasyon verileri öncesinde Haziran ayına pozitif başlangıç yapan Borsa İstanbul’da dün itibariyle global görünüme paralel dalgalı eğilim görüyoruz. BİST 100 endeksinde 14.300-14.400 altında öne çıkabileceğini belirttiğimiz kar satışları, öngörümüzün üzerinde oynaklığa neden oldu. Gün içi görünümde 13.900-13.850, kısa vadeli görünümde 13.650-13.600 takip ettiğimiz destek seviyeler. Bu bölgeler üzerinde kalınması gün içi ve kısa vadeli tepki alımlarına katkı sağlayabilir. Aynı görünümde izlediğimiz direnç seviyeler 14.250-14.300 ve 14.600-14.650.

22 Mayıs haftasında yurt içi yerleşiklerin döviz mevduatı 333 milyon dolar arttı. Yabancılar 293 milyon dolarlık hisse 335 milyon dolarlık tahvil sattı. TCMB net döviz rezervi önceki haftaya göre 5,1 milyar dolar azalarak 47 milyar dolara geriledi. Mayıs'ta TÜFE'nin aylık %1,6 yıllık %32,50 artması bekleniyor. Önceki yıllık %32,37. Beklenti altı artarsa tahviller için olumlu. Analitik bilanço verilerine göre TCMB swap hariç net döviz pozisyonu 1 Haziranda 5,5 milyar dolar iyileşti. Mayıs'ta toplam iyileşme 1,1 milyar dolar. Türk Lirası'nda değer kaybı hızla sabit ilerliyor. USDTRY kur artışı ve mevcut TL faiz ortamında aylık carry getiri potansiyeli %1,1 civarında. Yıllık %13-14 bandı.

## Ekonomi ve Politika

## Sektör ve Şirket

**AKSEN (EP):** Gaziantep ilinde yer alan 40.5 MWe - 58 MWp mekanik kurulu gücüne ve 48.169 MWh depolama kapasitesine sahip Pamuk Depolamalı GES'in işletmeye alınmasına ilişkin bakanlık kabulü gerçekleştirilmiş ve ticari işletmeye başlanmıştır. (=)

**ALVES:** Alves Kablo, çıkarılmış sermayesinin 1,6 milyar TL'den 4,8 milyar TL'ye bedelli sermaye artırımını kapsamında SPK'ya başvurdu. Sermaye artırımını kapsamında 3,2 milyar TL nominal değerli pay ihraç edilecektir. (-)

**BAGFS:** 2024 yılı olağan genel kurulunda alınan yönetim kurulu üyelerinin mali haklarına ilişkin karar ile sermaye artırımını kararının iptali ve yürütmesinin durdurulması talebiyle pay sahipleri tarafından iki dava açıldığını açıkladı. (=)

**CUSAN:** Kayıtlı sermaye tavanının 300mn TL'den 1mlr TL'ye artırılması ve geçerlilik süresinin 2030 sonuna uzatılması için SPK'ya başvurmuştur. (=)

**EBEBK:** Mayıs ayında mağaza ziyaretçi sayısının yıllık %28 artışla 5,52mn'a, ebebek.com ziyaretçi sayısının ise %10 artışla 11,26mn'a ulaştığını açıkladı. (=)

**ENPRA:** Takipteki krediler portföyünde yer alan 2,83mlr TL tutarındaki tahsili gecikmiş alacaklarını Gelecek Varlık Yönetim, İstanbul Varlık Yönetim ve İlke Varlık Yönetim'e sattığını açıkladı. (=)

**GLYHO:** Dolaylı bağlı ortaklığı Global Ports Holding'in İspanya'daki Ferrol Kruvaziyer Limanı'nın 30 yıl süreli işletme imtiyazını kazandığını, ilk faz inşaat projesinin üç ay içinde sunulmasının ve gerekli izinlerin ardından altı ay içinde inşaat çalışmalarına başlanmasının planlandığını açıkladı. (+)

**GOODY:** 2025 yılında oluşan 2,97mlr TL net zarar nedeniyle kâr payı dağıtılmamasının Genel Kurul'a önerilmesine karar verildiğini açıkladı. (-)

## Sektör ve Şirket

**KLYPV:** Şirket, yurtiçinde yerleşik bir müşteriyle güneş enerjisi panellerinin anahtar teslim kurulumu ve devreye alınmasına yönelik sözleşme imzaladı. Sözleşme bedeli KDV hariç 812,5 milyon TL olup, projenin 2026 sonuna kadar tamamlanarak hasıllata yansımaları beklenmektedir. Sözleşme büyüklüğünün şirketin son 12A satışlarına oranı %9.9'dur. (+)

**MAGEN:** Margün Enerji, Denizli ve Manisa'da toplam 505 MWm kurulu güç potansiyeline sahip 9 adet jeotermal kaynak ruhsatının devrini tamamladı. Yatırımın finansmanı, Esenboğa Elektrik'in Margün'deki %2,91 pay satışından elde ettiği 4,59 milyar TL tutarındaki kaynağın hissedar kredisi olarak kullanılmasıyla desteklenecek. Şirket projeden ilk 5 yılda yıllık yaklaşık 463mn USD gelir ve 370mn USD FAVÖK beklemektedir. 5 yıllık sürenin ardından elektrik satış fiyatının 12,50 USD cent/kWh'den 10,50 USD'ye düşmesiyle 405mn USD satış geliri ve 324mn USD FAVÖK öngörülüyor. Santrallerin 15 yıllık YEKDEM süresinde toplam 6,364mn USD satış geliri, 5,091mn USD FAVÖK yaratması bekleniyor. MAGEN'in son 12 ay satış geliri 42mn USD, FAVÖK'ü ise 12mn USD düzeyindedir. (=)

**OTKAR:** Romanya merkezli savunma sanayi şirketi Automecanica'nın %96,77 hissesinin 81,7mn EUR bedelle devralma işlemini tamamladığını, şirketin bağlı ortaklık haline geldiğini ve Romanya 4x4 Taktik Tekerlekli Hafif Zırhlı Araç Projesi faaliyetlerinin Automecanica üzerinden yürütüleceğini açıkladı. (+)

**PRZMA:** Şirket paylarının devrine yönelik görüşmelerde alıcı tarafın Tera Yatırım Teknoloji Holding'in bağlı ortaklığı Tera Turizm ve Ticaret A.Ş. olarak güncellendiğini, sürecin inceleme ve müzakerelerin ardından netleşeceğini açıkladı. (=)

## Sektör ve Şirket

**RTALB:** 2025 yılında 880,3mn TL net dağıtılabilir kâr elde etmesine rağmen yatırım harcamaları ve mali yapının güçlendirilmesi amacıyla kâr payı dağıtılmamasının Genel Kurul'a önerilmesine karar verildiğini açıkladı. (=)

**SASA:** 37,3mn EUR nominal değerli Paya Dönüştürülebilir Tahvil sahiplerinin dönüşüm taleplerinin karşılanması kapsamında çıkarılmış sermayesinin 46,26bn TL'den 47,04bn TL'ye yükseltilmesi için 785,3mn TL tutarında şarta bağlı sermaye artırımını yapılmasına ve SPK'ya başvurulmasına karar vermiştir (=)

**SKBNK:** Çıkarılmış sermayesinin %40 bedelli artırımla 2,5mlr TL'den 3,5mlr TL'ye yükseltilmesine ilişkin izahname taslağının onayı için SPK'ya başvurmuştur. (=)

**TRILC:** Paylarının 04.06.2026 tarihinden itibaren Ana Pazar'dan Yakın İzleme Pazarı'na alınacağını açıkladı. (-)

### Pay Geri Alım

**AHGAZ:** 31.87 TL ortalama fiyattan 240,000 adet pay geri alınmıştır.

**ENERY:** 8.92 TL ortalama fiyattan 200,000 adet pay geri alınmıştır.

**GLYHO:** 15.33 TL ortalama fiyattan 500,000 adet pay geri alınmıştır.

**GOKNR:** 23.75 TL ortalama fiyattan 349,336 adet pay geri alınmıştır.

**NTHOL:** 39.26 TL ortalama fiyattan 200,000 adet pay geri alınmıştır.

## Açıklamalar:

- Bu rapor, günlük olarak yayımlanmaktadır.
- Bu raporda bir değerlendirme çalışması yapılmamaktadır.
- Piyasa verileri Matriks'ten sağlanmaktadır.
- Fiyatlar, rapor saati itibariyle açık olan endeksler için canlı fiyatı, kapalı olan endeksler için bir önceki günün kapanış fiyatını göstermektedir.

## UYARI NOTU

Yurt içi model Portföy hisseleri, Araştırma Bölümü'nün Endeks Üzeri (EÜ) ve Endekse Paralel (EP) tavsiyesi verdiği hisseler arasından; şirketlerin uzun dönemli mali verilerine dayalı olarak yapılan temel analiz ve kısa vadeli beklentiler bir arada değerlendirilerek oluşturulmuştur. Tercih etmediğimiz hisseler ise benzer analizler ile, Araştırma Bölümü'nün Endekse Paralel (EP) ve Endeks Altı (EA) tavsiyesi verdiği hisseler arasından seçilir. Model Portföy değişiklik raporunda, hissenin portföye giriş ya da çıkış gerekçesi belirtilir. Bir hissenin Model Portföy'e girmesi ya da çıkması uzun vadeli temel tavsiyesinin değiştiği anlamına gelmemektedir. Model Portföy, sanal bir portföy olup; piyasa beklentimiz ve de içerisinde yer alan hisselerin beklentileri doğrultusunda ağırlıklandırılarak kümülatif performansı ile değerlendirilmektedir. Dolayısıyla Model Portföy ve Model Portföy kapsamında yapılan değişimler, yatırımcının risk ve getiri tercihleri ile birebir örtüşmeyebilir.

Burada yer alan yatırım bilgi, yorum ve tavsiyeleri yatırım danışmanlığı kapsamında değildir. Yatırım danışmanlığı hizmeti, yetkili kuruluşlar tarafından kişilerin risk ve getiri tercihleri dikkate alınarak kişiye özel sunulmaktadır. Burada yer alan yorum ve tavsiyeler ise genel niteliktedir. Bu tavsiyeler mali durumunuz ile risk ve getiri tercihlerinize uygun olmayabilir. Bu nedenle, sadece burada yer alan bilgilere dayanarak yatırım kararı verilmesi beklentilerinize uygun sonuçlar doğurmayabilir.

Veri ve grafikler güvenilirliğine inandığımız sağlam kaynaklardan derlenmiş olup, yapılan yorumlar sadece GARANTİ YATIRIM MENKUL KIYMETLER A.Ş.'nin görüşünü yansıtmaktadır. Bu bilgiler ışığında yapılan ve yapılacak olan ileriye dönük yatırımların sonuçlarından Şirketimiz hiçbir şekilde sorumlu tutulamaz. Ayrıca, Garanti Yatırım Menkul Kıymetler A.Ş.'nin yazılı izni olmadıkça içeriği kısmen ya da tamamen üçüncü kişilerce hiç bir şekil ve ortamda yayınlanamaz, iktisap edilemez, alıntı yapılamaz, kullanılamaz. İleti, gönderilen kişiye özel ve münhasırdır. İlave olarak, bu raporun gönderildiği ve yukarıdaki açıklamalarımız doğrultusunda kullanıldığı ülkelerdeki yasal düzenlemelerden kaynaklı tüm talep ve dava haklarımız saklıdır.