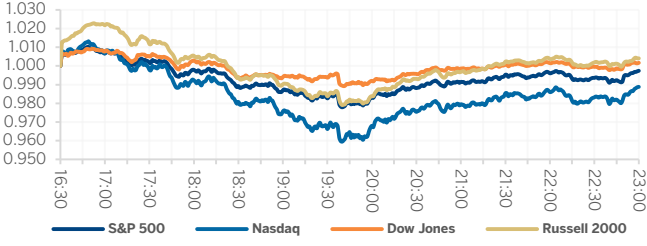
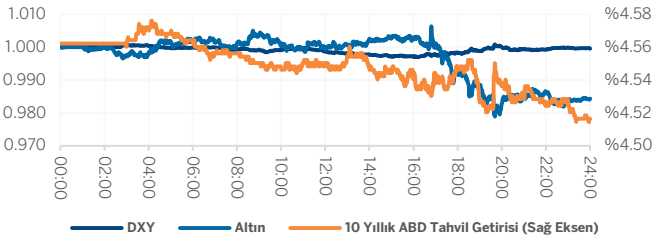


## Bir Bakışta Yurt Dışı

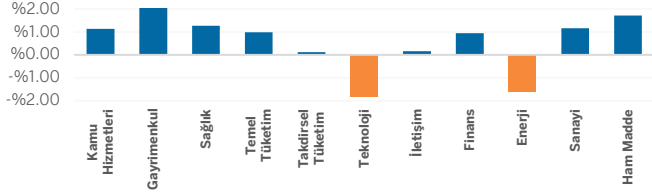
### Hisse Senedi Endeksleri Gün İçi Relatif Performans



### Tahvil Getirisi ve Altın ile Dolar Endeksinin Relatif Performansı



### Sektörel Performans



Hisse Senedi Endeksleri	Kapanış Fiyatı	Salı Gün İçi Getiri	Seans Sonrası Getiri	7 Günlük Getiri	30 Günlük Getiri	YBB Getiri
S&P 500	7386.65	-%0.26	-%1.02	-%2.55	%3.47	-%7.91
Nasdaq	29084.50	-%1.12	-%1.62	-%4.12	%7.60	-%15.19
Dow Jones	50872.11	%0.17	-%0.77	-%0.31	%3.52	-%5.84
Russell 2000	2867.02	%0.41	-%1.24	-%1.79	%4.03	-%15.52
Euro Stoxx	6049.74	-%0.21	-%0.94	-%0.01	%3.66	-%4.46
DAX	24433.06	-%0.74	-%1.16	-%2.68	%1.73	-%0.23
FTSE	10227.33	-%1.41	-%0.66	-%1.75	-%1.02	-%2.98
CAC	8203.43	%0.05	-%0.74	%0.25	%1.23	-%0.66
Shanghai	4010.03	%1.28	-%0.42	-%1.44	-%1.68	-%1.04
Nikkei	65416.63	%2.17	-%1.89	-%1.38	%9.18	-%29.95
Hang Seng	24565.90	-%0.37	-%0.64	-%2.45	-%4.34	-%4.15

Emtia	Son Fiyat	Salı Gün İçi Getiri	Seans Sonrası Getiri	7 Günlük Getiri	30 Günlük Getiri	YBB Getiri
Altın	4260.85	-%1.60	-%2.27	-%5.08	-%7.73	-%1.35
Gümüş	65.36	-%4.15	-%1.71	-%12.67	-%11.37	-%8.80
Bakır	632.20	-%0.44	-%1.43	-%3.52	%6.68	-%11.26
Petrol	88.20	-%3.40	%1.15	-%4.30	-%16.06	-%53.61
Buğday	585.25	%0.34	%2.05	-%2.94	-%6.17	-%15.43
Mısır	419.50	%0.18	%1.01	-%4.77	-%9.74	-%4.71

Açılış Öncesi En Aktif 6 S&P 500 Şirketi	Kapanış Fiyatı	Açılış Öncesi Fiyatı	Getiri
Nisource Inc	46.33	47.74	-%3.04
Tapestry Inc	145.62	148.00	-%1.63
Devon Energy Corp	44.07	44.75	-%1.54
Micron Technology Inc	935.89	896.01	-%4.26
Old Dominion Freight Line	248.73	229.25	-%7.83
Super Micro Computer Inc	40.64	35.92	-%11.61

## Ekonomi, Politika ve Şirket Gelişmeleri

- Nasdaq 100 ve S&P 500 vadeli kontratları geri çekilirken. Avrupa'da Stoxx 600 hisse endeksi de satıcılı seyrediyor.
- Bu geri çekilme, ABD piyasalarında dün yaşanan sert dalgalanmaların ardından geldi. Yüksek değerlemelere sahip çip şirketlerini izleyen bir endeks gün içinde 11 puandan fazla hareket ederken, S&P 500 Nisan 2025'ten bu yana en güçlü ikinci gün içi toparlanmasını kaydetti.
- Piyasaların odağı şimdi Mayıs ayı enflasyon verisine çevrilmiş durumda. Veri, yeni Fed Başkan'ı Kevin Warsh'un faizleri daha uzun süre yüksek tutup tutmayacağına dair en net sinyallerden birini verebilir.
- Tahvil yatırımcıları, önümüzdeki aylarda Fed'den birden fazla faiz artırımını bekleyen pozisyonlar alıyor. Bazı yatırımcılar ilk adımın Eylül ayında gelebileceğini öngörüyor.
- ABD'nin düşürülen bir askeri helikoptere misilleme olarak İran'a saldırı düzenlemesinin ardından altın fiyatları düşüşünü sürdürdü.

### Ekonomik Takvim

Ülke/Bölge	Gün - Saat	Veri	Önceki	Beklenen	Açıklanan
ABD	10.06.26 14:00	MBA Mortgage Başvuruları	-2.50		10.80
ABD	10.06.26 15:30	Tüfe Aylık	0.60	0.50	
ABD	10.06.26 15:30	Tüfe Yıllık	3.80	4.20	
ABD	10.06.26 15:30	Ortalama Saatlik Kazançlar Yıllık	-0.30		
Avrupa	11.06.26 15:15	ECB Faiz Kararı - Mevduat Faizi	2.00	2.25	
Avrupa	11.06.26 15:15	ECB Faiz Kararı - Ana Refinansman Oranı	2.15	2.40	
Avrupa	11.06.26 15:15	ECB Faiz Kararı - Marjinal Borç Verme Faizi	2.40	2.65	

Lütfen Arka Sayfadaki Uyarıları Okuyunuz

## Hisse Tavsiye Listelerimiz

### Model portföy

### Trade Önerileri

#### Teknik Anlamda Beğendiğimiz Hisseler

Ticker	İşlem Gördüğü		Haftalık	Aylık	YBB
	Borsa	Şirket İsmi	Getiri	Getiri	Getiri
NVDA	NASDAQ GS	NVIDIA CORP	-%6.57	-%3.26	%11.63
MSFT	NASDAQ GS	MICROSOFT CORP	-%8.59	-%2.82	-%16.59
NOW	New York	SERVICENOW INC	-%16.20	%17.32	-%30.17
JNJ	New York	JOHNSON & JOHNSON	%6.33	%7.08	%14.52
SIE	Xetra	SIEMENS AG-REG	-%6.24	-%2.68	%7.82
SAP	Xetra	SAP SE	-%5.86	%0.41	-%29.54

#### YASAL UYARILAR

Bu rapordaki veri ve grafikler güvenilirliğine inandığımız sağlam kaynaklardan derlenmiş olup, yapılan yorumlar sadece GARANTI YATIRIM MENKUL KIYMETLER A.Ş.'nin görüşünü yansıtmaktadır. Türkiye Garanti Bankası BBVA A.Ş.'nin bu rapordaki veri ve içeriğe ilişkin herhangi bir sorumluluğu bulunmamaktadır. Bu bilgiler ışığında yapılan ve yapılacak olan ileriye dönük yatırımların sonuçlarından Şirketimiz ve Türkiye Garanti Bankası BBVA A.Ş. hiçbir şekilde sorumlu tutulamaz. Ayrıca, Garanti Yatırım Menkul Kıymetler A.Ş.'nin yazılı izni olmadıkça bu raporların içeriği kısmen ya da tamamen üçüncü kişilerce hiçbir şekil ve ortamda yayınlanamaz, iktisap edilemez, alıntı yapılamaz, kullanılamaz. Rapor gönderilen kişiye özel ve münhasırdır. İlave olarak, bu raporun gönderildiği ve yukarıdaki açıklamalarımız doğrultusunda kullanıldığı ülkelerdeki yasal düzenlemelerden kaynaklı tüm talep ve dava haklarımız saklıdır.

**Sermaye Piyasası Kurulunun "Yatırım Hizmetleri ve Faaliyetleri ile Yan Hizmetlere İlişkin Esaslar Hakkında Tebliğ"i Uyarınca Yayımlanan Uyarı Notu :** Burada yer alan yatırım bilgi, yorum ve tavsiyeleri yatırım danışmanlığı kapsamında değildir. Yatırım danışmanlığı hizmeti, yetkili kuruluşlar tarafından kişilerin risk ve getiri tercihleri dikkate alınarak kişiye özel sunulmaktadır. Burada yer alan yorum ve tavsiyeler ise genel niteliktedir. Bu tavsiyeler mali durumunuz ile risk ve getiri tercihlerinize uygun olmayabilir. Bu nedenle, sadece burada yer alan bilgilere dayanarak yatırım kararı verilmesi beklentilerinize uygun sonuçlar doğurmayabilir.

**Sermaye Piyasası Kurulunun "Yatırım Hizmetleri ve Faaliyetleri ile Yan Hizmetlere İlişkin Esaslar Hakkında Tebliğ"i Uyarınca Yapılacak Uyarı:** Size sunduğum yatırım bilgi, yorum ve tavsiyeleri yatırım danışmanlığı kapsamında değildir. Bu tavsiyeler genel nitelikte olup, özel olarak sizin mali durumunuz ile risk ve getiri tercihlerinize uygun olarak hazırlanmadı. Bu nedenle, sadece burada yer alan bilgilere dayanarak yatırım kararı verilmesi beklentilerinize uygun sonuçlar doğurmayabilir