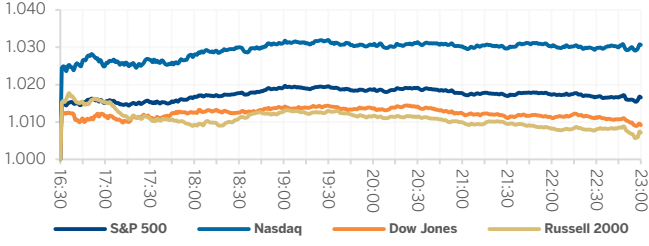
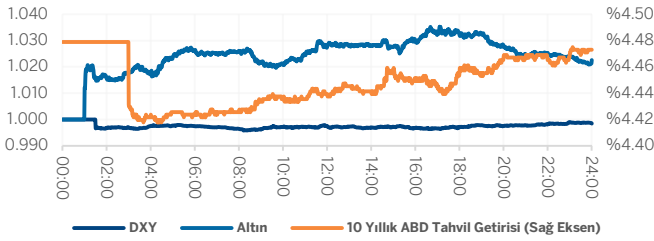


Bir Bakışta Yurt Dışı

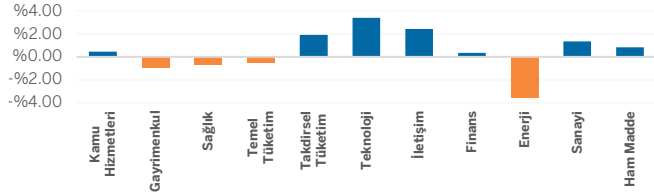
Hisse Senedi Endeksleri Gün İçi Relatif Performans



Tahvil Getirisi ve Altın ile Dolar Endeksinin Relatif Performansı



Sektörel Performans



Hisse Senedi Endeksleri	Kapanış Fiyatı	Pazartesi Gün İçi Getiri	Seans Sonrası Getiri	7 Günlük Getiri	30 Günlük Getiri	YBB Getiri
S&P 500	7554.29	%1.65	%0.03	-%0.40	%4.91	%10.35
Nasdaq	30543.92	%3.06	%0.24	%0.45	%10.46	%20.97
Dow Jones	51671.03	%0.92	%0.02	%0.21	%5.58	%7.51
Russell 2000	2965.09	%0.72	%0.06	%1.01	%6.05	%19.47
Euro Stoxx	6229.43	%0.68	%0.72	%2.07	%8.08	%7.56
DAX	24894.01	%1.05	%0.50	-%0.20	%3.76	%1.65
FTSE	10430.62	-%0.39	%0.57	%0.68	%0.64	%5.03
CAC	8384.01	%0.40	%0.69	%1.69	%5.11	%2.88
Shanghai	4096.47	%1.61	-%0.11	%0.95	-%0.38	%3.22
Nikkei	69317.50	%4.99	%0.13	%2.74	%16.47	%37.70
Hang Seng	24842.67	%0.50	-%1.40	-%1.63	-%4.80	-%3.07

Emtia	Son Fiyat	Pazartesi Gün İçi Getiri	Seans Sonrası Getiri	7 Günlük Getiri	30 Günlük Getiri	YBB Getiri
Altın	4311.69	%2.19	%0.68	-%0.43	-%8.09	-%0.18
Gümüş	70.00	%2.91	%0.55	%3.19	-%9.52	-%2.32
Bakır	649.60	%0.79	%0.05	%3.37	%5.86	%14.33
Petrol	80.75	-%4.87	-%3.03	-%10.81	-%15.07	%40.63
Buğday	589.75	%0.90	%0.81	%1.11	-%2.68	%16.32
Mısır	415.50	%0.67	-%0.12	-%0.78	-%8.23	-%5.62

Açılış Öncesi En Aktif 6 S&P 500 Şirketi	Kapanış Fiyatı	Açılış Öncesi Fiyatı	Getiri
Western Digital Corp	653.53	712.22	%8.98
Seagate Technology Holdings	1018.80	1088.96	%6.89
Qualcomm Inc	220.81	232.98	%5.51
Cf Industries Holdings Inc	106.90	104.88	-%1.89
Carmax Inc	52.21	51.20	-%1.93
Dominion Energy Inc	68.15	66.72	-%2.10

Ekonomi, Politika ve Şirket Gelişmeleri

- ABD ve İran, geçici barış anlaşmasını Cuma günü İsviçre'de resmen imzalamaya hazırlanıyor. Anlaşma metni henüz yayımlanmazken, ABD Başkanı Donald Trump anlaşmanın İsrail'in Lübnan'a yönelik olası saldırılarından etkilenmeden ayakta kalabileceğini söyledi. İran ise ABD'nin deniz ablukasını kaldırmaya başladığını öne sürdü.
- Çin'de tüketim ve yatırım pandemi döneminden bu yana en zayıf seviyelere geriledi. Perakende satışlar geçen ay yıllık bazda %0,6 düşerken, sanayi üretimi ihracat ve teknoloji sektörlerindeki güçlü performansın etkisiyle %4,5 arttı. Ancak zayıf iç talep, ekonomide daha derin bir yavaşlama riskini artırıyor.
- Japonya Merkez Bankası, politika faizini 31 yılın en yüksek seviyesine yükseltti. Aralık ayından bu yana ilk kez faiz artıran merkez bankası, enerji fiyatlarındaki yükselişin yarattığı enflasyon baskılarını kontrol altına almak amacıyla gerektiğinde ilave sıkılaşıma hazır olduğu mesajını verdi.
- Avustralya Merkez Bankası, politika faizini %4,35 seviyesinde sabit tuttu. Banka, sıkı finansal koşullar nedeniyle ekonominin yavaşladığını belirtirken, enflasyonu kontrol altına almak için gerekirse faiz artırabileceğini vurguladı.
- Anthropic ile Trump yönetimi arasındaki görüşmeler pazartesi günü de sonuçsuz devam etti. Beyaz Saray'ın şirketin son yapay zeka modeline erişimi kısıtlamasına neden olan güvenlik endişeleri konusunda taraflar henüz uzlaşmaya varamadı.

Ekonomik Takvim

Ülke/Bölge	Gün - Saat	Veri	Önceki	Beklenen	Açıklanan
Avrupa	16.06.26 12:00	ZEW Beklenti Anketi	-9.10		9.50
Avrupa	17.06.26 12:00	Tüfe Yıllık	3.20	3.20	
Avrupa	17.06.26 12:00	Tüfe Aylık	0.10	0.10	
Avrupa	17.06.26 12:00	Çekirdek Tüfe Yıllık	2.50	2.50	
ABD	17.06.26 14:00	MBA Mortgage Başvuruları	10.80		
ABD	17.06.26 15:30	Perakende Satışlar Aylık	0.50	0.50	
ABD	17.06.26 21:00	FED Faiz Kararı-Üst Bant	3.75	3.75	

Hisse Tavsiye Listelerimiz

Model portföy

Trade Önerileri

Teknik Anlamda Beğendiğimiz Hisseler

Ticker	İşlem Gördüğü		Haftalık	Aylık	YBB
	Borsa	Şirket İsmi	Getiri	Getiri	Getiri
WMT	NASDAQ GS	WALMART INC	%0.83	-%8.09	%8.45
MSFT	NASDAQ GS	MICROSOFT CORP	-%2.91	-%5.25	-%17.34
XOM	New York	EXXON MOBIL CORP	-%7.14	-%10.76	%17.10
PLTR	NASDAQ GS	PALANTIR TECHNOLOGIES INC-A	-%1.29	%0.54	-%24.21
ADS	Xetra	ADIDAS AG	%4.03	%19.49	%2.99
SAP	Xetra	SAP SE	-%6.93	-%0.06	-%30.90

YASAL UYARILAR

Bu rapordaki veri ve grafikler güvenilirliğine inandığımız sağlam kaynaklardan derlenmiş olup, yapılan yorumlar sadece GARANTI YATIRIM MENKUL KIYMETLER A.Ş.'nin görüşünü yansıtmaktadır. Türkiye Garanti Bankası BBVA A.Ş.'nin bu rapordaki veri ve içeriğe ilişkin herhangi bir sorumluluğu bulunmamaktadır. Bu bilgiler ışığında yapılan ve yapılacak olan ileriye dönük yatırımların sonuçlarından Şirketimiz ve Türkiye Garanti Bankası BBVA A.Ş. hiçbir şekilde sorumlu tutulamaz. Ayrıca, Garanti Yatırım Menkul Kıymetler A.Ş.'nin yazılı izni olmadıkça bu raporların içeriği kısmen ya da tamamen üçüncü kişilerce hiçbir şekil ve ortamda yayınlanamaz, iktisap edilemez, alıntı yapılamaz, kullanılamaz. Rapor gönderilen kişiye özel ve münhasırdır. İlave olarak, bu raporun gönderildiği ve yukarıdaki açıklamalarımız doğrultusunda kullanıldığı ülkelerdeki yasal düzenlemelerden kaynaklı tüm talep ve dava haklarımız saklıdır.

Sermaye Piyasası Kurulunun "Yatırım Hizmetleri ve Faaliyetleri ile Yan Hizmetlere İlişkin Esaslar Hakkında Tebliğ"i Uyarınca Yayımlanan Uyarı Notu : Burada yer alan yatırım bilgi, yorum ve tavsiyeleri yatırım danışmanlığı kapsamında değildir. Yatırım danışmanlığı hizmeti, yetkili kuruluşlar tarafından kişilerin risk ve getiri tercihleri dikkate alınarak kişiye özel sunulmaktadır. Burada yer alan yorum ve tavsiyeler ise genel niteliktedir. Bu tavsiyeler mali durumunuz ile risk ve getiri tercihlerinize uygun olmayabilir. Bu nedenle, sadece burada yer alan bilgilere dayanarak yatırım kararı verilmesi beklentilerinize uygun sonuçlar doğurmayabilir.

Sermaye Piyasası Kurulunun "Yatırım Hizmetleri ve Faaliyetleri ile Yan Hizmetlere İlişkin Esaslar Hakkında Tebliğ"i Uyarınca Yapılacak Uyarı: Size sunduğum yatırım bilgi, yorum ve tavsiyeleri yatırım danışmanlığı kapsamında değildir. Bu tavsiyeler genel nitelikte olup, özel olarak sizin mali durumunuz ile risk ve getiri tercihlerinize uygun olarak hazırlanmadı. Bu nedenle, sadece burada yer alan bilgilere dayanarak yatırım kararı verilmesi beklentilerinize uygun sonuçlar doğurmayabilir