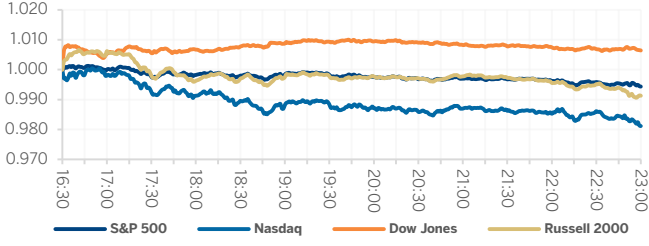
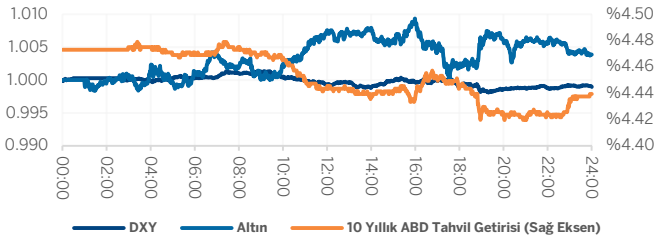


## Bir Bakışta Yurt Dışı

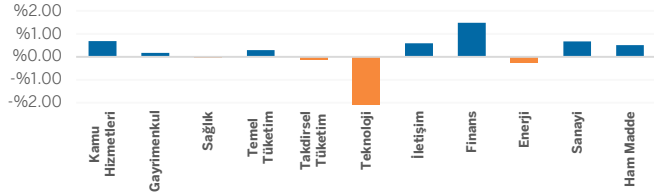
### Hisse Senedi Endeksleri Gün İçi Relatif Performans



### Tahvil Getirisi ve Altın ile Dolar Endeksinin Relatif Performansı



### Sektörel Performans



| Hisse Senedi Endeksleri | Kapanış Fiyatı | Salı Gün İçi Getiri | Seans Sonrası Getiri | 7 Günlük Getiri | 30 Günlük Getiri | YBB Getiri |
|-------------------------|----------------|---------------------|----------------------|-----------------|------------------|------------|
| S&P 500                 | 7511.35        | -0.57%              | %0.10                | %1.73           | %3.47            | %9.73      |
| Nasdaq                  | 29968.13       | -1.89%              | %0.52                | %3.49           | %6.97            | %18.69     |
| Dow Jones               | 51999.67       | %0.64               | -0.01%               | %2.23           | %5.48            | %8.19      |
| Russell 2000            | 2939.20        | -0.87%              | %0.12                | %3.73           | %3.31            | %18.42     |
| Euro Stoxx              | 6257.42        | %0.45               | %0.52                | %3.22           | %6.61            | %8.05      |
| DAX                     | 24910.41       | %0.07               | %0.04                | %0.61           | %2.08            | %1.71      |
| FTSE                    | 10494.21       | %0.61               | %0.04                | %1.22           | %2.69            | %5.67      |
| CAC                     | 8447.27        | %0.75               | %0.22                | %2.79           | %4.77            | %3.65      |
| Shanghai                | 4091.89        | -0.11%              | %0.40                | %1.59           | -0.49%           | %3.10      |
| Nikkei                  | 69404.50       | %0.13               | %0.72                | %4.23           | %16.62           | %37.87     |
| Hang Seng               | 24493.95       | -1.40%              | -0.74%               | -1.87%          | -5.42%           | -4.43%     |

| Emtia  | Son Fiyat | Salı Gün İçi Getiri | Seans Sonrası Getiri | 7 Günlük Getiri | 30 Günlük Getiri | YBB Getiri |
|--------|-----------|---------------------|----------------------|-----------------|------------------|------------|
| Altın  | 4331.21   | %0.45               | %0.01                | %1.65           | -7.57%           | %0.27      |
| Gümüş  | 70.02     | %0.04               | -0.07%               | %2.69           | -10.75%          | -2.29%     |
| Bakır  | 650.35    | %0.12               | %0.62                | %2.42           | %6.14            | %14.46     |
| Petrol | 76.05     | -5.82%              | %0.01                | -16.70%         | -19.79%          | %32.45     |
| Buğday | 596.00    | %1.06               | %1.01                | %1.84           | -0.96%           | %17.55     |
| Mısır  | 413.75    | -0.42%              | %0.18                | -1.37%          | -8.61%           | -6.02%     |

| Açılış Öncesi En Aktif 6 S&P 500 Şirketi | Kapanış Fiyatı | Açılış Öncesi Fiyatı | Getiri |
|--|----------------|----------------------|--------|
| Carmax Inc                               | 52.11          | 54.50                | %4.59  |
| Jabil Inc                                | 375.51         | 391.99               | %4.39  |
| Intel Corp                               | 117.05         | 121.54               | %3.84  |
| First Solar Inc                          | 264.36         | 260.50               | -1.46% |
| Leidos Holdings Inc                      | 113.58         | 111.85               | -1.52% |
| Royal Caribbean Cruises Ltd              | 312.84         | 302.02               | -3.46% |

## Ekonomi, Politika ve Şirket Gelişmeleri

- ABD vadeli endeksleri ve tahviller yükselirken, yatırımcılar küresel faiz görünümüne ilişkin yeni sinyaller için Fed'in bu akşam açıklayacağı faiz kararını bekliyor.
- Fed'in, Başkan Kevin Warsh liderliğindeki ilk toplantısında faizleri sabit tutması bekleniyor. Yükselen enflasyonun hane halkı üzerindeki baskısı sürerken, piyasalarda gözler Warsh'ın vereceği mesajlarda olacak.
- Taslak anlaşmaya göre İran, ABD ile yapılacak geçici anlaşma kapsamında petrol ihracatına derhal yeniden başlayabilecek. Kalıcı bir barış anlaşmasına yönelik müzakerelerin tamamlanması halinde ise ülkenin 300 milyar dolarlık kalkınma fonuna erişim sağlaması öngörülüyor.
- SpaceX hisseleri üst üste dördüncü gün yükselişe hazırlanıyor. Hisse, Salı günü kapanış itibarıyla %49 değer kazanarak piyasa değeri açısından Amazon'u geride bıraktı.
- BMW hisseleri, şirketin zayıflayan Çin talebi ve Orta Doğu'daki gerilimin etkileri nedeniyle bu yıl kar marjının %1'e kadar gerileyebileceği uyarısının ardından Frankfurt'ta %6,5 düştü.

### Ekonomik Takvim

| Ülke/Bölge | Gün - Saat     | Veri                     | Önceki | Beklenen | Açıklanan |
|------------|----------------|--------------------------|--------|----------|-----------|
| Avrupa     | 17.06.26 12:00 | Tüfe Yıllık              | 3.20   | 3.20     | 3.20      |
| Avrupa     | 17.06.26 12:00 | Tüfe Aylık               | 0.10   | 0.10     | 0.10      |
| Avrupa     | 17.06.26 12:00 | Çekirdek Tüfe Yıllık     | 2.50   | 2.50     | 2.60      |
| ABD        | 17.06.26 14:00 | MBA Mortgage Başvuruları | 10.80  |          |           |
| ABD        | 17.06.26 15:30 | Perakende Satışlar Aylık | 0.50   | 0.55     |           |
| ABD        | 17.06.26 21:00 | FED Faiz Kararı-Üst Bant | 3.75   | 3.75     |           |
| ABD        | 17.06.26 21:00 | FED Faiz Kararı-Alt Bant | 3.50   | 3.50     |           |

## Hisse Tavsiye Listelerimiz

### Model portföy

### Trade Önerileri

#### Teknik Anlamda Beğendiğimiz Hisseler

| Ticker | İşlem Gördüğü |                              | Haftalık | Aylık   | YBB     |
|--------|---------------|------------------------------|----------|---------|---------|
|        | Borsa         | Şirket İsmi                  | Getiri   | Getiri  | Getiri  |
| WMT    | NASDAQ GS     | WALMART INC                  | %1.81    | -%7.93  | %8.63   |
| MSFT   | NASDAQ GS     | MICROSOFT CORP               | -%2.37   | -%6.66  | -%18.57 |
| XOM    | New York      | EXXON MOBIL CORP             | -%4.73   | -%10.17 | %17.88  |
| MC     | EN Paris      | LVMH MOET HENNESSY LOUIS VUI | %7.15    | %14.68  | -%18.99 |
| ENR    | Xetra         | SIEMENS ENERGY AG            | %13.43   | -%7.22  | %30.65  |
| SAP    | Xetra         | SAP SE                       | -%4.82   | -%1.10  | -%31.62 |

#### YASAL UYARILAR

Bu rapordaki veri ve grafikler güvenilirliğine inandığımız sağlam kaynaklardan derlenmiş olup, yapılan yorumlar sadece GARANTI YATIRIM MENKUL KIYMETLER A.Ş.'nin görüşünü yansıtmaktadır. Türkiye Garanti Bankası BBVA A.Ş.'nin bu rapordaki veri ve içeriğe ilişkin herhangi bir sorumluluğu bulunmamaktadır. Bu bilgiler ışığında yapılan ve yapılacak olan ileriye dönük yatırımların sonuçlarından Şirketimiz ve Türkiye Garanti Bankası BBVA A.Ş. hiçbir şekilde sorumlu tutulamaz. Ayrıca, Garanti Yatırım Menkul Kıymetler A.Ş.'nin yazılı izni olmadıkça bu raporların içeriği kısmen ya da tamamen üçüncü kişilerce hiçbir şekil ve ortamda yayınlanamaz, iktisap edilemez, alıntı yapılamaz, kullanılamaz. Rapor gönderilen kişiye özel ve münhasırdır. İlave olarak, bu raporun gönderildiği ve yukarıdaki açıklamalarımız doğrultusunda kullanıldığı ülkelerdeki yasal düzenlemelerden kaynaklı tüm talep ve dava haklarımız saklıdır.

**Sermaye Piyasası Kurulunun "Yatırım Hizmetleri ve Faaliyetleri ile Yan Hizmetlere İlişkin Esaslar Hakkında Tebliğ"i Uyarınca Yayımlanan Uyarı Notu :** Burada yer alan yatırım bilgi, yorum ve tavsiyeleri yatırım danışmanlığı kapsamında değildir. Yatırım danışmanlığı hizmeti, yetkili kuruluşlar tarafından kişilerin risk ve getiri tercihleri dikkate alınarak kişiye özel sunulmaktadır. Burada yer alan yorum ve tavsiyeler ise genel niteliktedir. Bu tavsiyeler mali durumunuz ile risk ve getiri tercihlerinize uygun olmayabilir. Bu nedenle, sadece burada yer alan bilgilere dayanarak yatırım kararı verilmesi beklentilerinize uygun sonuçlar doğurmayabilir.

**Sermaye Piyasası Kurulunun "Yatırım Hizmetleri ve Faaliyetleri ile Yan Hizmetlere İlişkin Esaslar Hakkında Tebliğ"i Uyarınca Yapılacak Uyarı:** Size sunduğum yatırım bilgi, yorum ve tavsiyeleri yatırım danışmanlığı kapsamında değildir. Bu tavsiyeler genel nitelikte olup, özel olarak sizin mali durumunuz ile risk ve getiri tercihlerinize uygun olarak hazırlanmadı. Bu nedenle, sadece burada yer alan bilgilere dayanarak yatırım kararı verilmesi beklentilerinize uygun sonuçlar doğurmayabilir