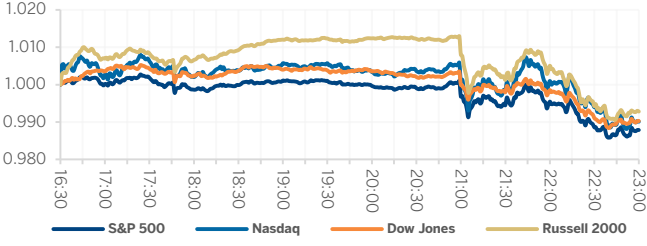
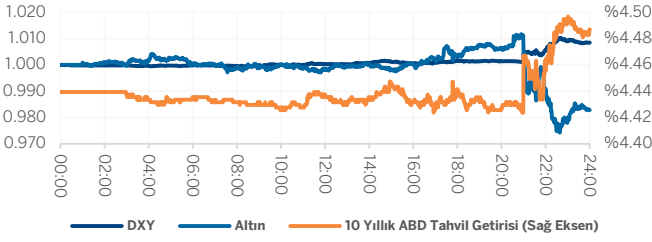


Bir Bakışta Yurt Dışı

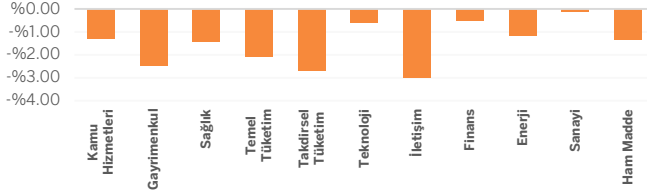
Hisse Senedi Endeksleri Gün İçi Relatif Performans



Tahvil Getirisi ve Altın ile Dolar Endeksinin Relatif Performansı



Sektörel Performans



Hisse Senedi Endeksleri	Kapanış Fiyatı	Çarşamba Gün İçi Getiri	Seans Sonrası Getiri	7 Günlük Getiri	30 Günlük Getiri	YBB Getiri
S&P 500	7420.10	-%1.21	%0.46	%0.19	%0.75	%8.39
Nasdaq	29670.95	-%0.99	%1.03	%0.87	%3.75	%17.51
Dow Jones	51492.55	-%0.98	%0.16	%1.39	%3.17	%7.13
Russell 2000	2917.98	-%0.72	%0.68	%2.19	%1.08	%17.57
Euro Stoxx	6300.07	%0.68	-%0.13	%3.92	%4.53	%8.78
DAX	24934.67	%0.10	-%0.16	%1.29	%0.06	%1.81
FTSE	10508.61	%0.14	-%1.08	%1.31	%0.67	%5.81
CAC	8430.79	-%0.20	-%0.18	%2.82	%1.58	%3.45
Shanghai	4108.08	%0.40	-%0.43	%3.76	-%1.25	%3.51
Nikkei	69902.25	%0.72	%1.65	%9.18	%17.46	%38.86
Hang Seng	24312.16	-%0.74	-%1.59	-%1.40	-%7.25	-%5.14

Emtia	Son Fiyat	Çarşamba Gün İçi Getiri	Seans Sonrası Getiri	7 Günlük Getiri	30 Günlük Getiri	YBB Getiri
Altın	4256.93	-%1.71	-%0.23	%4.53	-%9.72	-%1.45
Gümüş	67.93	-%2.99	-%0.79	%3.93	-%15.45	-%5.21
Bakır	649.35	-%0.15	-%1.76	%2.71	%3.91	%14.28
Petrol	76.79	%0.97	-%1.84	-%12.94	-%19.52	%33.73
Buğday	612.75	%2.81	-%0.08	%4.30	%0.86	%20.86
Mısır	421.00	%1.75	-%0.71	%0.48	-%7.73	-%4.37

Açılış Öncesi En Aktif 6 S&P 500 Şirketi	Kapanış Fiyatı	Açılış Öncesi Fiyatı	Getiri
Intel Corp	121.10	131.40	%8.51
On Semiconductor	112.92	119.50	%5.83
Western Digital Corp	712.13	752.00	%5.60
Intl Business Machines Corp	262.35	252.01	-%3.94
Cognizant Tech Solutions-A	48.82	46.06	-%5.65
Accenture Plc-CI A	156.01	137.20	-%12.06

Ekonomi, Politika ve Şirket Gelişmeleri

- İran ile ABD arasında 60 günlük ateşkes ve Hürmüz Boğazı'nın yeniden açılmasını öngören ön anlaşmanın imzalanmasının ardından ABD'de benzin fiyatları aylar sonra ilk kez galon başına 4 doların altına geriledi.
- ABD Başkanı Donald Trump, Apple'ın çiplerini ABD'de tasarlamak ve üretmek için Intel ile çalışmayı kabul ettiğini açıkladı.
- MSCI Çin Endeksi, teknoloji ve tüketim hisselerindeki zayıflığın etkisiyle ayı piyasasına girme eşliğine yaklaştı. Gün içindeki düşüşte Alibaba ve Tencent hisseleri başı çaktı.
- Hürmüz Boğazı'nda bekleyen petrol arzının yeniden piyasaya dönmesiyle Asya'nın önümüzdeki dönemde güçlü bir arz artışıyla karşı karşıya kalması bekleniyor. Son haftalarda arz açığını telafi etmeyi başaran bölge için bu durum dengeleri değiştirebilir.
- İngiltere'de işsizlik oranı Nisan ayına kadar olan üç aylık dönemde sınırlı gerilerken, ücret artışları yatay seyretti. İş gücü piyasasındaki zayıflığın sürmesi, İngiltere Merkez Bankası'nın faizleri sabit tutacağı beklentilerini destekliyor.

Ekonomik Takvim

Ülke/Bölge	Gün - Saat	Veri	Önceki	Beklenen	Açıklanan
Avrupa	18.06.26 11:00	ECB Cari Hesap	14.85		15.70
ABD	18.06.26 15:30	İşsizlik Haklarından Yararlanma Başvuruları	229.00	225.00	
Avrupa	22.06.26 17:00	Tüketici Güveni	-19.00		
Avrupa	23.06.26 11:00	Euro Bölgesi Üretim PMI	51.60		
Avrupa	23.06.26 11:00	Euro Bölgesi Hizmet PMI	47.70		
ABD	23.06.26 16:45	ABD Üretim PMI	55.10	54.80	
ABD	23.06.26 16:45	ABD Hizmet PMI	50.70	51.20	

Lütfen Arka Sayfadaki Uyarıları Okuyunuz

Hisse Tavsiye Listelerimiz

Model portföy

Trade Önerileri

Teknik Anlamda Beğendiğimiz Hisseler

Ticker	İşlem Gördüğü		Haftalık	Aylık	YBB
	Borsa	Şirket İsmi	Getiri	Getiri	Getiri
WMT	NASDAQ GS	WALMART INC	-%2.04	-%11.41	%6.03
SLB	New York	SLB LTD	-%9.33	-%11.93	%31.14
XOM	New York	EXXON MOBIL CORP	-%6.56	-%12.31	%16.95
MU	NASDAQ GS	MICRON TECHNOLOGY INC	%16.97	%53.06	%265.51
ENR	Xetra	SIEMENS ENERGY AG	%15.76	%0.15	%41.33
ASML	EN Amsterdam	ASML HOLDING NV	%6.36	%32.57	%81.92

YASAL UYARILAR

Bu rapordaki veri ve grafikler güvenilirliğine inandığımız sağlam kaynaklardan derlenmiş olup, yapılan yorumlar sadece GARANTI YATIRIM MENKUL KIYMETLER A.Ş.'nin görüşünü yansıtmaktadır. Türkiye Garanti Bankası BBVA A.Ş.'nin bu rapordaki veri ve içeriğe ilişkin herhangi bir sorumluluğu bulunmamaktadır. Bu bilgiler ışığında yapılan ve yapılacak olan ileriye dönük yatırımların sonuçlarından Şirketimiz ve Türkiye Garanti Bankası BBVA A.Ş. hiçbir şekilde sorumlu tutulamaz. Ayrıca, Garanti Yatırım Menkul Kıymetler A.Ş.'nin yazılı izni olmadıkça bu raporların içeriği kısmen ya da tamamen üçüncü kişilerce hiçbir şekil ve ortamda yayınlanamaz, iktisap edilemez, alıntı yapılamaz, kullanılamaz. Rapor gönderilen kişiye özel ve münhasırdır. İlave olarak, bu raporun gönderildiği ve yukarıdaki açıklamalarımız doğrultusunda kullanıldığı ülkelerdeki yasal düzenlemelerden kaynaklı tüm talep ve dava haklarımız saklıdır.

Sermaye Piyasası Kurulunun "Yatırım Hizmetleri ve Faaliyetleri ile Yan Hizmetlere İlişkin Esaslar Hakkında Tebliğ"i Uyarınca Yayımlanan Uyarı Notu : Burada yer alan yatırım bilgi, yorum ve tavsiyeleri yatırım danışmanlığı kapsamında değildir. Yatırım danışmanlığı hizmeti, yetkili kuruluşlar tarafından kişilerin risk ve getiri tercihleri dikkate alınarak kişiye özel sunulmaktadır. Burada yer alan yorum ve tavsiyeler ise genel niteliktedir. Bu tavsiyeler mali durumunuz ile risk ve getiri tercihlerinize uygun olmayabilir. Bu nedenle, sadece burada yer alan bilgilere dayanarak yatırım kararı verilmesi beklentilerinize uygun sonuçlar doğurmayabilir.

Sermaye Piyasası Kurulunun "Yatırım Hizmetleri ve Faaliyetleri ile Yan Hizmetlere İlişkin Esaslar Hakkında Tebliğ"i Uyarınca Yapılacak Uyarı: Size sunduğum yatırım bilgi, yorum ve tavsiyeleri yatırım danışmanlığı kapsamında değildir. Bu tavsiyeler genel nitelikte olup, özel olarak sizin mali durumunuz ile risk ve getiri tercihlerinize uygun olarak hazırlanmadı. Bu nedenle, sadece burada yer alan bilgilere dayanarak yatırım kararı verilmesi beklentilerinize uygun sonuçlar doğurmayabilir