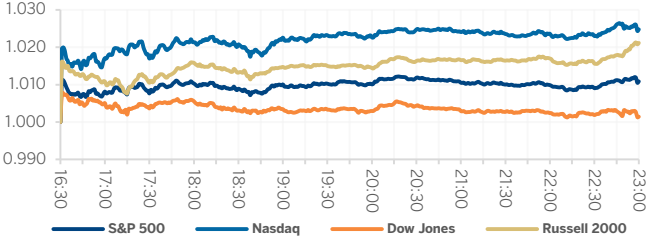
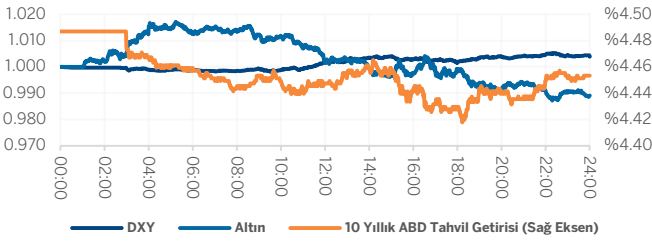


Bir Bakışta Yurt Dışı

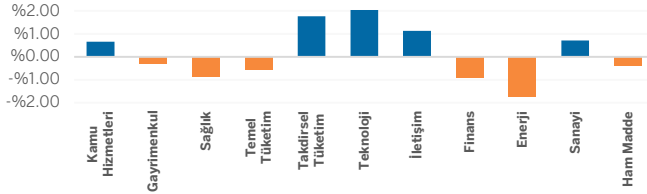
Hisse Senedi Endeksleri Gün İçi Relatif Performans



Tahvil Getirisi ve Altın ile Dolar Endeksinin Relatif Performansı



Sektörel Performans



Hisse Senedi Endeksleri	Kapanış Fiyatı	Perşembe Gün İçi Getiri	Seans Sonrası Getiri	7 Günlük Getiri	30 Günlük Getiri	YBB Getiri
S&P 500	7500.58	%1.08	%0.10	%1.54	%2.23	%9.57
Nasdaq	30406.19	%2.48	%0.38	%4.54	%6.45	%20.42
Dow Jones	51564.70	%0.14	%0.22	%1.36	%3.97	%7.28
Russell 2000	2979.77	%2.12	%0.45	%3.93	%4.94	%20.06
Euro Stoxx	6323.27	%0.37	-%0.18	%4.52	%5.87	%9.18
DAX	25026.80	%0.37	-%0.16	%2.43	%1.47	%2.19
FTSE	10399.70	-%1.04	%0.14	%1.69	%1.19	%4.72
CAC	8467.98	%0.44	-%0.97	%3.22	%3.24	%3.91
Shanghai	4090.48	-%0.43	%1.78	%2.01	-%2.14	%3.06
Nikkei	71053.49	%1.65	%1.83	%8.62	%13.08	%41.15
Hang Seng	23924.81	-%1.59	-%0.65	-%2.61	-%10.15	-%6.66

Emtia	Son Fiyat	Perşembe Gün İçi Getiri	Seans Sonrası Getiri	7 Günlük Getiri	30 Günlük Getiri	YBB Getiri
Altın	4209.97	-%1.10	%1.31	-%0.05	-%11.11	-%2.53
Gümüş	65.67	-%3.32	%1.25	%3.65	-%23.69	-%8.36
Bakır	638.55	-%1.66	-%0.09	%1.89	-%0.44	%12.38
Petrol	76.60	-%0.25	-%0.65	-%14.92	-%21.89	%33.40
Buğday	605.75	-%1.14	-%0.41	%3.24	-%2.65	%19.48
Mısır	417.50	-%0.83	-%0.12	%1.40	-%9.39	-%5.17

Açılış Öncesi En Aktif 6 S&P 500 Şirketi	Kapanış Fiyatı	Açılış Öncesi Fiyatı	Getiri
Yum! Brands Inc	151.99	161.00	%5.93
Western Digital Corp	746.23	789.00	%5.73
Super Micro Computer Inc	30.66	32.31	%5.38
Solventum Corp	75.43	73.37	-%2.73
Carmax Inc	53.66	52.00	-%3.09
Smurfit Westrock Plc	44.20	42.50	-%3.85

Ekonomi, Politika ve Şirket Gelişmeleri

- Bu hafta yatırımcılar, Fed'in önem verdiği enflasyon göstergesi Mayıs ayına ilişkin Kişisel Tüketim Harcamaları (PCE) fiyat endeksine odaklanacak. Ayrıca Micron ve FedEx'in bilançoları da haftanın öne çıkan gündem maddeleri arasında yer alıyor.
- ABD ve İran, İsviçre'de Pazartesi günü gerçekleştirilen görüşmelerde 60 gün içinde nihai bir anlaşmaya ulaşılması konusunda ilerleme sağladı. Taraflar, Lübnan'daki çatışmaların sona erdirilmesine yönelik bir komite ve mekanizma kurulması üzerinde uzlaşıırken, Hürmüz Boğazı'ndaki deniz trafiğinin güvenliğini sağlamak ve olası kazaları önlemek amacıyla doğrudan iletişim hattı oluşturdu.
- İngiltere Başbakanı Keir Starmer istifasını açıkladı ve görevi Eylül ayına kadar devredecek bir geçiş planı sundu. Bu gelişme, Andy Burnham'ın son on yılda ülkenin yedinci başbakanı olmasının önünü açabilir. Sterlin yılın en zayıf seviyelerine yakın seyrederken, İngiltere tahvillerinde belirgin bir hareket görülmedi.
- Chevron, Teksas'ta kurulması planlanan ve ABD'nin en büyük veri merkezlerinden biri olabilecek bir tesis için Microsoft ile 20 yıllık doğal gaz kaynaklı enerji tedarik anlaşması imzaladı.
- Güney Kore'nin ihracatı Haziran ayının ilk bölümünde yeniden güçlü artış kaydetti. Yapay zeka kaynaklı yarı iletken talebi, ülkenin teknoloji sektörünü desteklemeye devam ediyor.

Ekonomik Takvim

Ülke/Bölge	Gün - Saat	Veri	Önceki	Beklenen	Açıklanan
Avrupa	22.06.26 17:00	Tüketici Güveni	-19.00	-18.00	
Avrupa	23.06.26 11:00	Euro Bölgesi Üretim PMI	51.60	51.60	
Avrupa	23.06.26 11:00	Euro Bölgesi Hizmet PMI	47.70	48.60	
ABD	23.06.26 16:45	ABD Üretim PMI	55.10	54.50	
ABD	23.06.26 16:45	ABD Hizmet PMI	50.70	51.00	
ABD	24.06.26 14:00	MBA Mortgage Başvuruları	-3.80		
ABD	24.06.26 15:30	Cari Hesap Dengesi	-190.75	-208.80	

Lütfen Arka Sayfadaki Uyarıları Okuyunuz

Hisse Tavsiye Listelerimiz

Model portföy

Trade Önerileri

Teknik Anlamda Beğendiğimiz Hisseler

Ticker	İşlem Gördüğü		Haftalık	Aylık	YBB
	Borsa	Şirket İsmi	Getiri	Getiri	Getiri
BSX	New York	BOSTON SCIENTIFIC CORP	-%3.99	-%21.62	-%52.50
XOM	New York	EXXON MOBIL CORP	-%6.00	-%11.04	%14.52
WMT	NASDAQ GS	WALMART INC	-%2.76	-%2.57	%5.18
AVGO	NASDAQ GS	BROADCOM INC	%6.69	-%0.67	%18.85
ENR	Xetra	SIEMENS ENERGY AG	%9.48	-%2.52	%42.03
ASML	EN Amsterdam	ASML HOLDING NV	%4.64	%20.47	%84.22

YASAL UYARILAR

Bu rapordaki veri ve grafikler güvenilirliğine inandığımız sağlam kaynaklardan derlenmiş olup, yapılan yorumlar sadece GARANTI YATIRIM MENKUL KIYMETLER A.Ş.'nin görüşünü yansıtmaktadır. Türkiye Garanti Bankası BBVA A.Ş.'nin bu rapordaki veri ve içeriğe ilişkin herhangi bir sorumluluğu bulunmamaktadır. Bu bilgiler ışığında yapılan ve yapılacak olan ileriye dönük yatırımların sonuçlarından Şirketimiz ve Türkiye Garanti Bankası BBVA A.Ş. hiçbir şekilde sorumlu tutulamaz. Ayrıca, Garanti Yatırım Menkul Kıymetler A.Ş.'nin yazılı izni olmadıkça bu raporların içeriği kısmen ya da tamamen üçüncü kişilerce hiçbir şekil ve ortamda yayınlanamaz, iktisap edilemez, alıntı yapılamaz, kullanılamaz. Rapor gönderilen kişiye özel ve münhasırdır. İlave olarak, bu raporun gönderildiği ve yukarıdaki açıklamalarımız doğrultusunda kullanıldığı ülkelerdeki yasal düzenlemelerden kaynaklı tüm talep ve dava haklarımız saklıdır.

Sermaye Piyasası Kurulunun "Yatırım Hizmetleri ve Faaliyetleri ile Yan Hizmetlere İlişkin Esaslar Hakkında Tebliğ"i Uyarınca Yayımlanan Uyarı Notu : Burada yer alan yatırım bilgi, yorum ve tavsiyeleri yatırım danışmanlığı kapsamında değildir. Yatırım danışmanlığı hizmeti, yetkili kuruluşlar tarafından kişilerin risk ve getiri tercihleri dikkate alınarak kişiye özel sunulmaktadır. Burada yer alan yorum ve tavsiyeler ise genel niteliktedir. Bu tavsiyeler mali durumunuz ile risk ve getiri tercihlerinize uygun olmayabilir. Bu nedenle, sadece burada yer alan bilgilere dayanarak yatırım kararı verilmesi beklentilerinize uygun sonuçlar doğurmayabilir.

Sermaye Piyasası Kurulunun "Yatırım Hizmetleri ve Faaliyetleri ile Yan Hizmetlere İlişkin Esaslar Hakkında Tebliğ"i Uyarınca Yapılacak Uyarı: Size sunduğum yatırım bilgi, yorum ve tavsiyeleri yatırım danışmanlığı kapsamında değildir. Bu tavsiyeler genel nitelikte olup, özel olarak sizin mali durumunuz ile risk ve getiri tercihlerinize uygun olarak hazırlanmadı. Bu nedenle, sadece burada yer alan bilgilere dayanarak yatırım kararı verilmesi beklentilerinize uygun sonuçlar doğurmayabilir