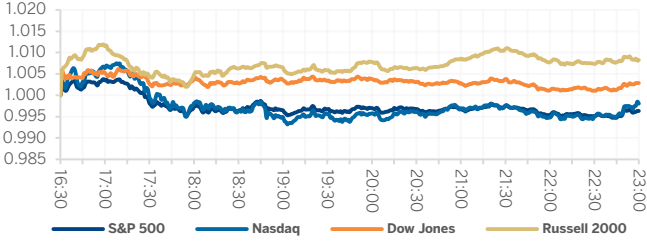
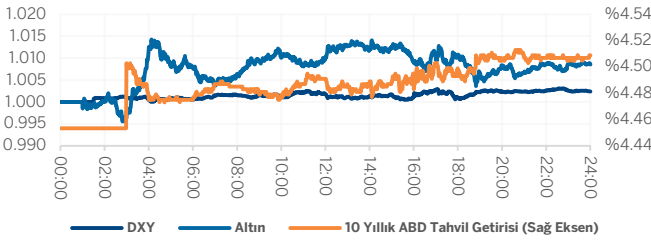


Bir Bakışta Yurt Dışı

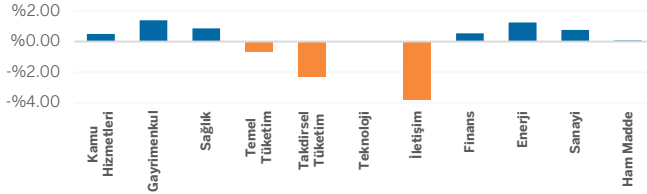
Hisse Senedi Endeksleri Gün İçi Relatif Performans



Tahvil Getirisi ve Altın ile Dolar Endeksinin Relatif Performansı



Sektörel Performans



Hisse Senedi Endeksleri	Kapanış Fiyatı	Pazartesi Gün İçi Getiri	Seans Sonrası Getiri	7 Günlük Getiri	30 Günlük Getiri	YBB Getiri
S&P 500	7472.79	-%0.37	-%1.44	%1.06	%0.81	%9.16
Nasdaq	30347.08	-%0.19	-%2.95	%3.06	%3.50	%20.19
Dow Jones	51712.71	%0.29	-%0.42	%1.70	%4.04	%7.59
Russell 2000	3004.40	%0.83	-%1.71	%2.85	%4.66	%21.05
Euro Stoxx	6311.32	%0.29	-%1.22	%4.20	%7.05	%8.98
DAX	25139.69	%0.62	-%0.97	%3.84	%3.24	%2.65
FTSE	10437.85	%0.72	-%0.43	%1.30	%1.64	%5.10
CAC	8400.11	-%0.25	-%0.65	%2.43	%4.27	%3.08
Shanghai	4163.10	%1.78	-%1.37	%4.42	-%1.47	%4.89
Nikkei	72353.96	%1.55	-%3.55	%12.67	%15.92	%43.73
Hang Seng	23768.52	-%0.65	-%1.82	-%1.98	-%9.99	-%7.26

Emtia	Son Fiyat	Pazartesi Gün İçi Getiri	Seans Sonrası Getiri	7 Günlük Getiri	30 Günlük Getiri	YBB Getiri
Altın	4190.06	%0.83	-%1.73	-%2.82	-%10.64	-%2.99
Gümüş	65.09	%0.28	-%4.91	-%4.32	-%25.66	-%9.18
Bakır	636.55	-%0.31	-%3.28	-%1.23	-%4.07	%12.03
Petrol	74.82	-%2.32	-%1.98	-%11.85	-%25.94	%30.30
Buğday	597.50	-%1.36	-%0.50	%1.31	-%10.15	%17.85
Mısır	411.50	-%1.44	%0.12	-%0.96	-%11.79	-%6.53

Açılış Öncesi En Aktif 6 S&P 500 Şirketi	Kapanış Fiyatı	Açılış Öncesi Fiyatı	Getiri
Intl Business Machines Corp	252.22	264.87	%5.01
Cdw Corp/De	123.57	127.85	%3.46
Jm Smucker Co/The	107.19	110.00	%2.62
Applied Materials Inc	640.18	591.00	-%7.68
Western Digital Corp	732.62	675.53	-%7.79
Micron Technology Inc	1211.38	1113.29	-%8.10

Ekonomi, Politika ve Şirket Gelişmeleri

- İran, ABD ile devam eden görüşmeler kapsamında dondurulmuş 12 milyar dolarlık fonunun serbest bırakılmasının beklendiğini açıkladı. Taraflardan gelen mesajlar, çatışmayı resmen sona erdirecek bir anlaşmaya yönelik müzakerelerde ilerleme kaydedildiğine işaret ediyor.
- Trump yönetimi ve Katar, Avrupa Birliği'ni planlanan metan emisyonu kurallarını gözden geçirmemesi halinde doğal gaz arzında sıkışıklık ve daha yüksek fiyatlarla karşı karşıya kalabileceği konusunda uyardı.
- Güney Kore'de Kospi endeksi, yabancı yatırımcıların çip hisselerinde satışa yönelmesiyle %9,99 düştü. Düzenleyici kurumların sektör rallisinin aşırı ısındığına yönelik mesajları, son üç ayın en sert düşüşünü tetikledi.
- Euro Bölgesi'nde iş aktivitesi Haziran ayında beklentilerden daha sınırlı daraldı. S&P Global Bileşik Satın Alma Yöneticileri Endeksi (PMI) endeksi 48,5'ten 49,5'e yükselerek tahminleri aşıya da büyümeyi işaret eden 50 seviyesinin altında kalmaya devam etti.
- Tesla'nın Avrupa'daki aylık satışları Mayıs ayında iki katın üzerinde arttı. Şirket, Çinli rakiplerin pazar payını artırdığı bölgede yeniden ivme kazanmaya çalışıyor.

Ekonomik Takvim

Ülke/Bölge	Gün - Saat	Veri	Önceki	Beklenen	Açıklanan
Avrupa	23.06.26 11:00	Euro Bölgesi Üretim PMI	51.60	51.60	51.30
Avrupa	23.06.26 11:00	Euro Bölgesi Hizmet PMI	47.70	48.60	48.90
ABD	23.06.26 16:45	ABD Üretim PMI	55.10	54.60	
ABD	23.06.26 16:45	ABD Hizmet PMI	50.70	51.10	
ABD	24.06.26 14:00	MBA Mortgage Başvuruları	-3.80		
ABD	24.06.26 15:30	Cari Hesap Dengesi	-190.75	-210.60	
ABD	24.06.26 17:00	Yeni Konut Satışları	622.00	638.35	

Hisse Tavsiye Listelerimiz

Model portföy

Trade Önerileri

Teknik Anlamda Beğendiğimiz Hisseler

Ticker	İşlem Gördüğü		Haftalık	Aylık	YBB
	Borsa	Şirket İsmi	Getiri	Getiri	Getiri
BSX	New York	BOSTON SCIENTIFIC CORP	-%5.50	-%23.28	-%53.51
XOM	New York	EXXON MOBIL CORP	-%5.81	-%10.62	%15.07
WMT	NASDAQ GS	WALMART INC	-%3.19	-%2.57	%5.18
AVGO	NASDAQ GS	BROADCOM INC	%2.63	-%5.31	%13.30
ENR	Xetra	SIEMENS ENERGY AG	%2.75	-%8.55	%33.24
ASML	EN Amsterdam	ASML HOLDING NV	-%1.52	%11.21	%70.07

YASAL UYARILAR

Bu rapordaki veri ve grafikler güvenilirliğine inandığımız sağlam kaynaklardan derlenmiş olup, yapılan yorumlar sadece GARANTI YATIRIM MENKUL KIYMETLER A.Ş.'nin görüşünü yansıtmaktadır. Türkiye Garanti Bankası BBVA A.Ş.'nin bu rapordaki veri ve içeriğe ilişkin herhangi bir sorumluluğu bulunmamaktadır. Bu bilgiler ışığında yapılan ve yapılacak olan ileriye dönük yatırımların sonuçlarından Şirketimiz ve Türkiye Garanti Bankası BBVA A.Ş. hiçbir şekilde sorumlu tutulamaz. Ayrıca, Garanti Yatırım Menkul Kıymetler A.Ş.'nin yazılı izni olmadıkça bu raporların içeriği kısmen ya da tamamen üçüncü kişilerce hiçbir şekil ve ortamda yayınlanamaz, iktisap edilemez, alıntı yapılamaz, kullanılamaz. Rapor gönderilen kişiye özel ve münhasırdır. İlave olarak, bu raporun gönderildiği ve yukarıdaki açıklamalarımız doğrultusunda kullanıldığı ülkelerdeki yasal düzenlemelerden kaynaklı tüm talep ve dava haklarımız saklıdır.

Sermaye Piyasası Kurulunun "Yatırım Hizmetleri ve Faaliyetleri ile Yan Hizmetlere İlişkin Esaslar Hakkında Tebliğ"i Uyarınca Yayımlanan Uyarı Notu : Burada yer alan yatırım bilgi, yorum ve tavsiyeleri yatırım danışmanlığı kapsamında değildir. Yatırım danışmanlığı hizmeti, yetkili kuruluşlar tarafından kişilerin risk ve getiri tercihleri dikkate alınarak kişiye özel sunulmaktadır. Burada yer alan yorum ve tavsiyeler ise genel niteliktedir. Bu tavsiyeler mali durumunuz ile risk ve getiri tercihlerinize uygun olmayabilir. Bu nedenle, sadece burada yer alan bilgilere dayanarak yatırım kararı verilmesi beklentilerinize uygun sonuçlar doğurmayabilir.

Sermaye Piyasası Kurulunun "Yatırım Hizmetleri ve Faaliyetleri ile Yan Hizmetlere İlişkin Esaslar Hakkında Tebliğ"i Uyarınca Yapılacak Uyarı: Size sunduğum yatırım bilgi, yorum ve tavsiyeleri yatırım danışmanlığı kapsamında değildir. Bu tavsiyeler genel nitelikte olup, özel olarak sizin mali durumunuz ile risk ve getiri tercihlerinize uygun olarak hazırlanmadı. Bu nedenle, sadece burada yer alan bilgilere dayanarak yatırım kararı verilmesi beklentilerinize uygun sonuçlar doğurmayabilir