

## TCMB haftalık menkul kıymet, para ve banka istatistikleri

**19 Haziran ile biten haftaya ait, TCMB tarafından haftalık olarak açıklanan menkul kıymet, uluslararası rezerv ve döviz mevduat verilerini grafik ve tablo formatında aşağıda bulabilirsiniz.**

miloyon USD	2020 Değişim	2021 Değişim	2022 Değişim	2023 Değişim	2024 Değişim	2025 Değişim	Yıl Başından Bu Yana	29.12.2023	27.12.2024	26.12.2025	26.05.2026	05.06.2026	12.06.2026	19.06.2026
<b>Yabancı Yatırımcı Hisse Senedi Payı</b>								38,0%	37,1%	35,8%	34,3%	33,4%	32,9%	33,1%
Stok								29.536	33.843	33.617	41.591	40.633	40.801	42.909
Net Değişim(Haftalık)*	-4.367	-1.362	-4.043	1.361	-2.695	2.243	1.265	40	-101	284	-91	-857	-118	466
<b>Yabancı Yatırımcı DİBS Payı**</b>								4,0%	12,9%	9,7%	7,7%	7,7%	8,1%	8,2%
Stok**								5.638	22.799	22.921	18.395	18.483	19.531	19.754
Haftalık Net Değişim (Kesin Alım)*	-5.041	1.107	-2.111	2.000	16.180	2.860	-1.224	5	-242	-236	-134	-280	429	340
<b>Yabancı Yatırımcı Kamu Eurobond Payı**</b>								36,6%	36,2%	36,6%	38,1%	38,1%	38,1%	38,1%
Stok (Nominal Değer)	-2.185	-4.188	-5.657	1.950	414	991	2.513	34.355	34.769	35.760	38.331	38.295	38.227	38.273
<b>Yurtiçi Yer. Döviz Mevduat</b>	40.428	1.409	-45.126	-15.787	-12.878	58.185	641	176.157	163.279	221.463	230.427	226.263	222.007	222.104
Gerçek kişiler	27.166	-3.184	-30.818	-14.047	330	40.238	-1.055	102.149	102.479	142.717	149.990	147.358	142.727	141.662
Haftalık Değişim												-2.632	-4.631	-1.064
Tüzel Kişiler	13.262	4.593	-14.308	-1.740	-13.208	17.947	1.696	74.008	60.800	78.747	80.437	78.905	79.280	80.442
Haftalık Değişim												-1.532	375	1.162
YP/Toplam Mevduat****	55,8%	64,5%	43,7%	37,8%	33,0%			40,2%	34,6%	38,9%	39,9%	39,4%	38,8%	38,7%
Döviz Mevduatta Altın Payı								16,9%	24,8%	38,2%	42,9%	42,6%	41,4%	41,3%
<b>TL Mevduat -miloyon TL*****</b>						4.301.468	1.571.961	8.883.456	12.417.724	16.719.192	17.758.752	17.956.700	18.187.649	18.291.153
Haftalık Değişim									406.381	437.565	102.468	197.948	230.949	103.504
<b>TCMB Toplam Rezerv</b>	-12.215	17.845	17.703	12.306	13.997	38.814	-36.676	141.060	155.057	193.871	159.224	159.423	152.081	157.195
<b>TCMB Net Rezerv</b>	-27.495	-5.204	19.205	7.404	28.668	16.158	-27.761	34.948	63.616	79.774	45.807	46.842	45.072	52.013

\*Piyasa Fiyatı ve Kur Hareketlerinden Anrındırılmış

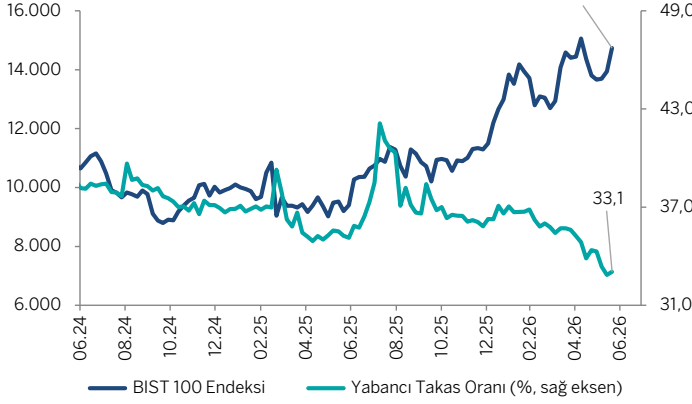
\*\* Yurtiçi bankaların yurtdışı şubelerinin elinde tuttuğu miktar hariç tutulmuştur. Kesin alım, ters repo ve teminat tutarlarının piyasa değeri olarak toplamıdır.

\*\*\*\*Hesaplamalar TL bazında yapılmıştır. Yurt içi yerleşiklerin mevduatları baz alınmıştır.

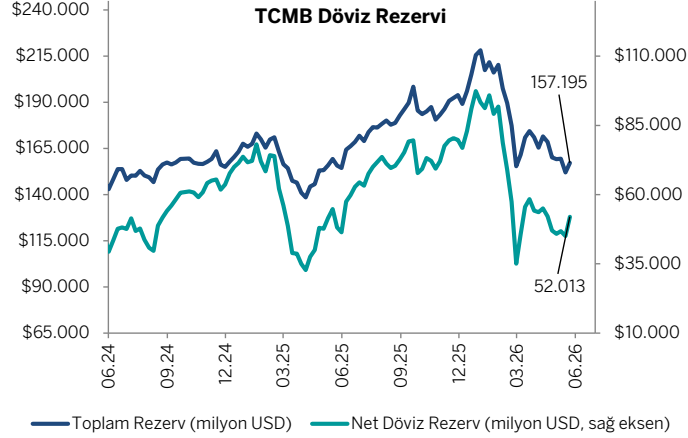
\*\*\*\*\* BDDK verileri kullanılmıştır.

# TCMB haftalık menkul kıymet, para ve banka istatistikleri

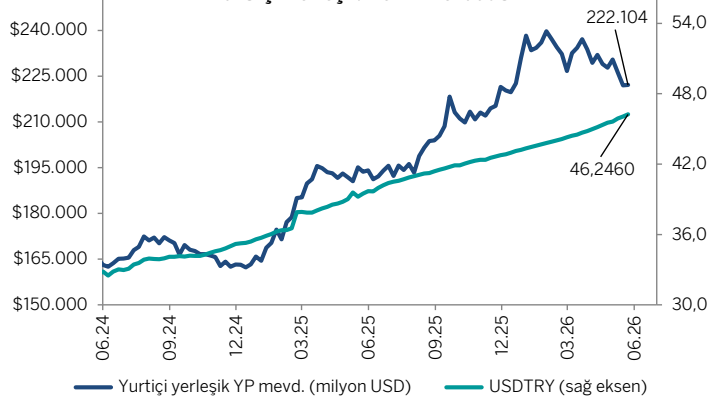
**BIST Yabancı Takas Oranı**



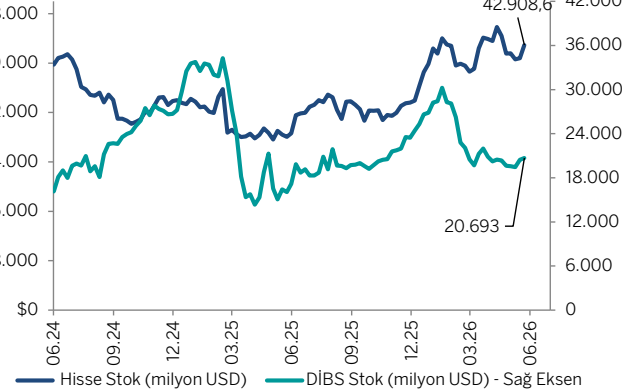
**TCMB Döviz Rezervi**



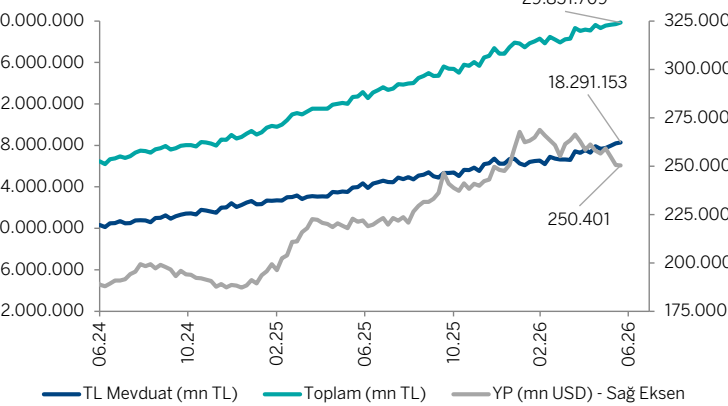
**Yurt İçi Yerleşik Döviz Mevduat**



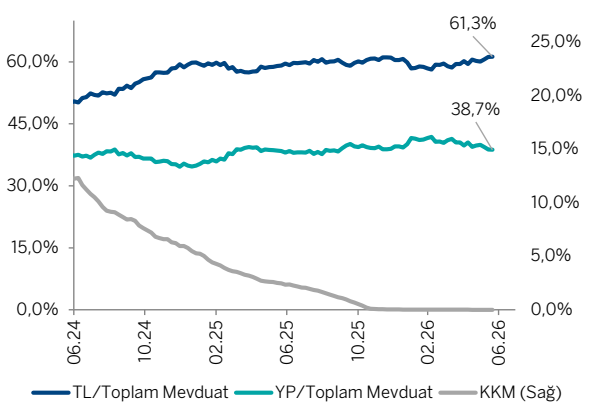
**Yurt Dışı Yerleşik Hisse ve DİBS Stok**



**TL&YP Mevduatlar**



**KKM&TL&YP Mevduatın Toplam İçindeki Payı**



Garanti BBVA Yatırım  
Yatırım Danışmanlığı  
[www.garantibbvayatirim.com.tr](http://www.garantibbvayatirim.com.tr)

## YASAL UYARILAR

Bu rapordaki veri ve grafikler güvenilirliğine inandığımız sağlam kaynaklardan derlenmiş olup, yapılan yorumlar sadece GARANTİ YATIRIM MENKUL KIYMETLER A.Ş.'nin görüşünü yansıtmaktadır. Türkiye Garanti Bankası BBVA A.Ş.'nin bu rapordaki veri ve içeriğe ilişkin herhangi bir sorumluluğu bulunmamaktadır. Bu bilgiler ışığında yapılan ve yapılacak olan ileriye dönük yatırımların sonuçlarından Şirketimiz ve Türkiye Garanti Bankası BBVA A.Ş. hiçbir şekilde sorumlu tutulamaz. Ayrıca, Garanti Yatırım Menkul Kıymetler A.Ş.'nin yazılı izni olmadıkça bu raporların içeriği kısmen ya da tamamen üçüncü kişilerce hiçbir şekil ve ortamda yayınlanamaz, iktisap edilemez, alıntı yapılamaz, kullanılamaz. Rapor gönderilen kişiye özel ve münhasırdır. İlave olarak, bu raporun gönderildiği ve yukarıdaki açıklamalarımız doğrultusunda kullanıldığı ülkelerdeki yasal düzenlemelerden kaynaklı tüm talep ve dava haklarımız saklıdır.

**Sermaye Piyasası Kurulunun "Yatırım Hizmetleri ve Faaliyetleri ile Yan Hizmetlere İlişkin Esaslar Hakkında Tebliğ"i Uyarınca Yayınlanan Uyarı Notu :** Burada yer alan yatırım bilgi, yorum ve tavsiyeleri yatırım danışmanlığı kapsamında değildir. Yatırım danışmanlığı hizmeti, yetkili kuruluşlar tarafından kişilerin risk ve getiri tercihleri dikkate alınarak kişiye özel sunulmaktadır. Burada yer alan yorum ve tavsiyeler ise genel niteliktedir. Bu tavsiyeler mali durumunuz ile risk ve getiri tercihlerinize uygun olmayabilir. Bu nedenle, sadece burada yer alan bilgilere dayanılarak yatırım kararı verilmesi beklentilerinize uygun sonuçlar doğurmayabilir.

**Sermaye Piyasası Kurulunun "Yatırım Hizmetleri ve Faaliyetleri ile Yan Hizmetlere İlişkin Esaslar Hakkında Tebliğ"i Uyarınca Yapılacak Uyarı:** Size sunduğum yatırım bilgi, yorum ve tavsiyeleri yatırım danışmanlığı kapsamında değildir. Bu tavsiyeler genel nitelikte olup, özel olarak sizin mali durumunuz ile risk ve getiri tercihlerinize uygun olarak hazırlanmadı. Bu nedenle, sadece burada yer alan bilgilere dayanılarak yatırım kararı verilmesi beklentilerinize uygun sonuçlar doğurmayabilir