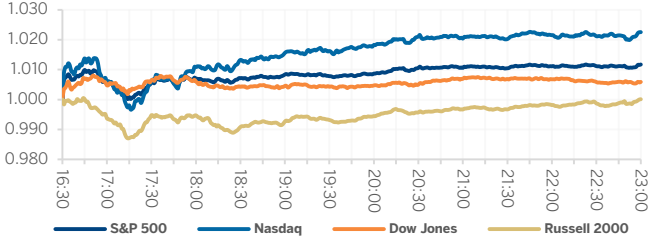
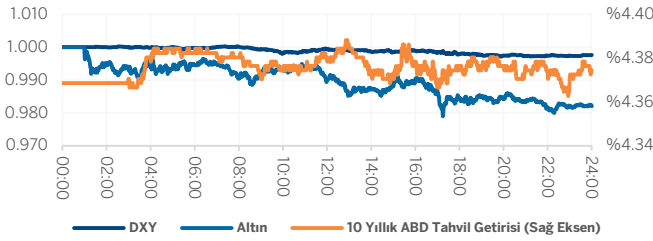


Bir Bakışta Yurt Dışı

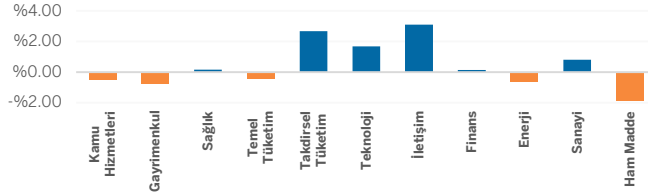
Hisse Senedi Endeksleri Gün İçi Relatif Performans



Tahvil Getirisi ve Altın ile Dolar Endeksinin Relatif Performansı



Sektörel Performans



| Hisse Senedi Endeksleri | Kapanış Fiyatı | Pazartesi Gün İçi Getiri | Seans Sonrası Getiri | 7 Günlük Getiri | 30 Günlük Getiri | YBB Getiri |
|-------------------------|----------------|--------------------------|----------------------|-----------------|------------------|------------|
| S&P 500 | 7440.43 | %1.18 | %0.31 | -%0.80 | %0.50 | %8.69 |
| Nasdaq | 29774.75 | %2.25 | %0.52 | -%2.08 | %2.69 | %17.92 |
| Dow Jones | 52182.74 | %0.59 | %0.15 | %1.20 | %5.02 | %8.57 |
| Russell 2000 | 3010.42 | %0.01 | %0.16 | %1.03 | %8.48 | %21.29 |
| Euro Stoxx | 6231.63 | %0.16 | %1.31 | -%1.45 | %6.54 | %7.60 |
| DAX | 24626.89 | -%0.18 | %1.53 | -%1.60 | %1.31 | %0.56 |
| FTSE | 10484.22 | -%0.23 | %1.16 | %0.81 | %1.55 | %5.57 |
| CAC | 8367.33 | -%0.21 | %0.51 | -%1.19 | %4.76 | %2.67 |
| Shanghai | 4073.90 | %1.16 | %0.50 | -%0.41 | -%1.39 | %2.65 |
| Nikkei | 69468.11 | %0.15 | %0.86 | -%2.23 | %14.23 | %38.00 |
| Hang Seng | 23026.68 | %1.57 | -%0.63 | -%3.75 | -%10.32 | -%10.16 |

| Emtia | Son Fiyat | Pazartesi Gün İçi Getiri | Seans Sonrası Getiri | 7 Günlük Getiri | 30 Günlük Getiri | YBB Getiri |
|--------|-----------|--------------------------|----------------------|-----------------|------------------|------------|
| Altın | 4015.91 | -%1.78 | %0.41 | -%3.36 | -%11.63 | -%7.03 |
| Gümüş | 58.26 | -%1.51 | %1.31 | -%10.24 | -%23.24 | -%18.71 |
| Bakır | 609.75 | -%0.76 | %1.55 | -%4.21 | -%3.07 | %7.31 |
| Petrol | 70.75 | %2.20 | %0.10 | -%5.44 | -%28.00 | %23.21 |
| Buğday | 569.50 | -%1.51 | %0.22 | -%4.69 | -%13.78 | %12.33 |
| Mısır | 402.00 | -%2.60 | -%0.12 | -%2.31 | -%13.69 | -%8.69 |

| Açılış Öncesi En Aktif 6 S&P 500 Şirketi | Kapanış Fiyatı | Açılış Öncesi Fiyatı | Getiri |
|--|----------------|----------------------|--------|
| Enphase Energy Inc | 48.34 | 54.68 | %13.12 |
| Albemarle Corp | 129.72 | 135.74 | %4.64 |
| First Solar Inc | 232.80 | 241.60 | %3.78 |
| Kimco Realty Corp | 25.83 | 25.27 | -%2.17 |
| Host Hotels & Resorts Inc | 24.92 | 24.20 | -%2.89 |
| Digital Realty Trust Inc | 190.58 | 181.50 | -%4.76 |

Ekonomi, Politika ve Şirket Gelişmeleri

- ABD ve İranlı yetkililer bugün Doha'da barış görüşmeleri gerçekleştirecek. Ancak toplantıya ilişkin belirsizlik sürüyor. ABD Başkanı Donald Trump bir ilerleme bekleyip beklemediğine ilişkin yorum yapmazken, İran görüşmelere katılımını henüz doğrulamadı. Tahran ayrıca Hürmüz Boğazı'ndaki deniz trafiği üzerindeki kontrolünü sürdürme kararlılığını yineledi.
- Enerji fiyatlarında yaşanan beklenenden hızlı geri çekilme, Avrupa Merkez Bankası üzerindeki faiz artırımını baskısını azalttı. Buna karşın, ilerleyen dönemde sınırlı bir faiz artışı ihtimali güçlü kalmayı sürdürüyor.
- Fransa ve İtalya'da enflasyon Haziran ayında beklentilerden daha fazla geriledi. ABD ile İran arasındaki gerilimin azalmasıyla enerji maliyetlerindeki düşüş, fiyat baskılarının hafiflemeye başladığına işaret ediyor.
- Avrupa Merkez Bankası Başekonomisti Philip Lane, yüksek enerji fiyatlarının ekonomiye dolaylı etkilerinin zaman içinde ortaya çıkacağını yineledi. Lane, ECB'nin faiz patikasına ilişkin önceden taahhütte bulunmayacağını vurguladı.
- Çin, Orta Doğu'daki gerilimin başlamasının ardından iç arzi korumak amacıyla uygulamaya koyduğu petrol ürünü ihracat kısıtlamalarının bir kısmını kaldırdı.

Ekonomik Takvim

| Ülke/Bölge | Gün - Saat | Veri | Önceki | Beklenen | Açıklanan |
|------------|----------------|----------------------------|---------|----------|-----------|
| ABD | 30.06.26 17:00 | CB Tüketici Güveni | 93.10 | 94.40 | |
| ABD | 30.06.26 17:00 | JOLTS Açık İş Pozisyonları | 7618.00 | 7295.50 | |
| Avrupa | 01.07.26 11:00 | Euro Bölgesi Üretim PMI | 51.30 | 51.30 | |
| Avrupa | 01.07.26 12:00 | Tüfe Tahmini | 3.20 | 3.00 | |
| Avrupa | 01.07.26 12:00 | Tüfe Yıllık | 3.20 | 3.00 | |
| Avrupa | 01.07.26 12:00 | Tüfe Aylık | 0.10 | 0.10 | |
| Avrupa | 01.07.26 12:00 | Çekirdek Tüfe Yıllık | 2.60 | 2.50 | |

Hisse Tavsiye Listelerimiz

Model portföy

Trade Önerileri

Teknik Anlamda Beğendiğimiz Hisseler

| Ticker | İşlem Gördüğü | | Haftalık | Aylık | YBB |
|--------|---------------|--------------------------|----------|---------|---------|
| | Borsa | Şirket İsmi | Getiri | Getiri | Getiri |
| AVGO | NASDAQ GS | BROADCOM INC | -%5.02 | -%16.63 | %7.61 |
| GOOGL | NASDAQ GS | ALPHABET INC-CL A | %1.14 | -%7.02 | %12.99 |
| BSX | New York | BOSTON SCIENTIFIC CORP | -%1.92 | -%10.00 | -%54.40 |
| XOM | New York | EXXON MOBIL CORP | -%1.74 | -%6.33 | %13.06 |
| IFX | Xetra | INFINEON TECHNOLOGIES AG | %0.77 | %0.09 | %115.16 |
| SIE | Xetra | SIEMENS AG-REG | %3.60 | %4.54 | %17.94 |

YASAL UYARILAR

Bu rapordaki veri ve grafikler güvenilirliğine inandığımız sağlam kaynaklardan derlenmiş olup, yapılan yorumlar sadece GARANTI YATIRIM MENKUL KIYMETLER A.Ş.'nin görüşünü yansıtmaktadır. Türkiye Garanti Bankası BBVA A.Ş.'nin bu rapordaki veri ve içeriğe ilişkin herhangi bir sorumluluğu bulunmamaktadır. Bu bilgiler ışığında yapılan ve yapılacak olan ileriye dönük yatırımların sonuçlarından Şirketimiz ve Türkiye Garanti Bankası BBVA A.Ş. hiçbir şekilde sorumlu tutulamaz. Ayrıca, Garanti Yatırım Menkul Kıymetler A.Ş.'nin yazılı izni olmadıkça bu raporların içeriği kısmen ya da tamamen üçüncü kişilerce hiçbir şekil ve ortamda yayınlanamaz, iktisap edilemez, alıntı yapılamaz, kullanılamaz. Rapor gönderilen kişiye özel ve münhasırdır. İlave olarak, bu raporun gönderildiği ve yukarıdaki açıklamalarımız doğrultusunda kullanıldığı ülkelerdeki yasal düzenlemelerden kaynaklı tüm talep ve dava haklarımız saklıdır.

Sermaye Piyasası Kurulunun "Yatırım Hizmetleri ve Faaliyetleri ile Yan Hizmetlere İlişkin Esaslar Hakkında Tebliğ"i Uyarınca Yayımlanan Uyarı Notu : Burada yer alan yatırım bilgi, yorum ve tavsiyeleri yatırım danışmanlığı kapsamında değildir. Yatırım danışmanlığı hizmeti, yetkili kuruluşlar tarafından kişilerin risk ve getiri tercihleri dikkate alınarak kişiye özel sunulmaktadır. Burada yer alan yorum ve tavsiyeler ise genel niteliktedir. Bu tavsiyeler mali durumunuz ile risk ve getiri tercihlerinize uygun olmayabilir. Bu nedenle, sadece burada yer alan bilgilere dayanarak yatırım kararı verilmesi beklentilerinize uygun sonuçlar doğurmayabilir.

Sermaye Piyasası Kurulunun "Yatırım Hizmetleri ve Faaliyetleri ile Yan Hizmetlere İlişkin Esaslar Hakkında Tebliğ"i Uyarınca Yapılacak Uyarı: Size sunduğum yatırım bilgi, yorum ve tavsiyeleri yatırım danışmanlığı kapsamında değildir. Bu tavsiyeler genel nitelikte olup, özel olarak sizin mali durumunuz ile risk ve getiri tercihlerinize uygun olarak hazırlanmadı. Bu nedenle, sadece burada yer alan bilgilere dayanarak yatırım kararı verilmesi beklentilerinize uygun sonuçlar doğurmayabilir