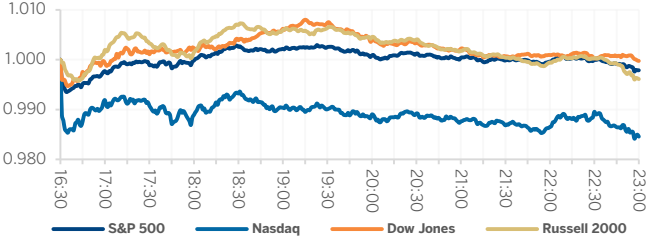
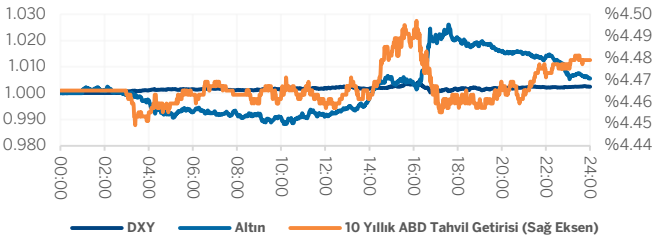


Bir Bakışta Yurt Dışı

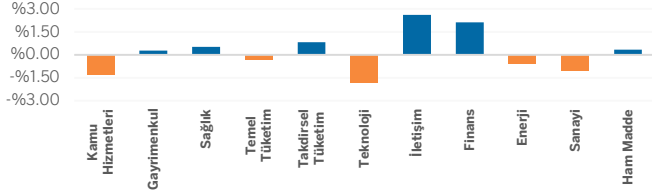
Hisse Senedi Endeksleri Gün İçi Relatif Performans



Tahvil Getirisi ve Altın ile Dolar Endeksinin Relatif Performansı



Sektörel Performans



Hisse Senedi Endeksleri	Kapanış Fiyatı	Çarşamba Gün İçi Getiri	Seans Sonrası Getiri	7 Günlük Getiri	30 Günlük Getiri	YBB Getiri
S&P 500	7483.23	-%0.22	%0.11	%0.14	%0.68	%9.32
Nasdaq	29809.13	-%1.54	-%0.12	-%1.77	%1.75	%18.06
Dow Jones	52305.24	-%0.03	%0.28	%1.15	%4.59	%8.83
Russell 2000	3012.59	-%0.39	%0.29	%0.27	%6.93	%21.38
Euro Stoxx	6282.50	-%0.72	%0.59	-%0.46	%5.13	%8.48
DAX	25040.28	%0.18	%0.93	-%0.40	%1.23	%2.25
FTSE	10478.34	-%0.18	%0.48	%0.39	%0.44	%5.51
CAC	8337.29	-%0.79	%0.82	-%0.75	%2.71	%2.30
Shanghai	4112.45	%0.44	-%2.03	-%1.22	-%1.20	%3.62
Nikkei	70474.96	%0.59	-%2.47	-%2.60	%17.84	%40.00
Hang Seng	22881.02	%0.00	%0.76	-%3.73	-%10.80	-%10.73

Emtia	Son Fiyat	Çarşamba Gün İçi Getiri	Seans Sonrası Getiri	7 Günlük Getiri	30 Günlük Getiri	YBB Getiri
Altın	4030.65	%0.56	%0.81	-%2.10	-%10.62	-%6.68
Gümüş	59.15	%0.93	%1.25	-%3.95	-%21.70	-%17.47
Bakır	612.35	-%1.11	-%0.60	-%0.40	-%3.45	%7.77
Petrol	68.58	-%1.32	-%1.60	-%6.32	-%29.01	%19.44
Buğday	592.00	%1.94	%0.13	%0.89	-%8.39	%16.77
Mısır	421.00	%2.00	%0.77	%2.75	-%9.12	-%4.37

Açılış Öncesi En Aktif 6 S&P 500 Şirketi	Kapanış Fiyatı	Açılış Öncesi Fiyatı	Getiri
Palantir Technologies Inc-A	125.73	130.75	%3.99
Sib Ltd	45.09	46.42	%2.95
Adobe Inc	210.98	216.80	%2.76
Dell Technologies -C	425.25	413.80	-%2.69
Seagate Technology Holdings	915.19	890.00	-%2.75
Western Digital Corp	598.37	580.33	-%3.01

Ekonomi, Politika ve Şirket Gelişmeleri

- Teknoloji hisselerindeki satışlar ikinci gününe taşınırken, Nasdaq endeks vadeli ABD piyasalarının haftanın son işlem gününe başlarken ekside. Yatırımcılar bugün açıklanacak Haziran ayı ABD istihdam verisine odaklanmış durumda.
- SAP, yapay zeka yatırımlarına daha fazla kaynak ayırabilmek amacıyla işe alımları ve seyahat harcamalarını azaltacağını açıkladı. Avrupa'nın en büyük yazılım şirketi, gelecekteki büyümesi açısından kritik gördüğü yapay zeka pozisyonlarına öncelik vereceğini belirtti.
- Ticaret kaynakları ve gemi takip verilerine göre, Suudi Arabistan'a ait toplam 10 milyon varil petrol taşıyan en az beş süper tanker Hürmüz Boğazı'ndan çıkış yaptı. Saudi Aramco'nun Asya'daki satışları hızlandırmak amacıyla spot fiyatlamaya yöneldiği belirtiliyor.
- Japon yeni, tekrardan bir döviz müdahalesi yapılabileceğine yönelik beklentilerle değer kazandı. Japonya'nın spekülasyon pozisyonları azaltmak amacıyla sürpriz müdahale yöntemlerine yönelebileceği konuşuluyor.
- ABD yönetimi, Anthropic ve OpenAI'nin son modellerine yönelik müdahalelerinin ardından yeni yapay zeka modellerinin yayımlanmasına ilişkin standartlar oluşturmak için yapay zeka şirketleriyle ileri düzey görüşmeler yürütüyor.

Ekonomik Takvim

Ülke/Bölge	Gün - Saat	Veri	Önceki	Beklenen	Açıklanan
Avrupa	02.07.26 12:00	İşsizlik Oranı	6.20	6.30	6.20
ABD	02.07.26 15:30	Tarım Dışı İstihdam Değişimi	172.00	112.50	
ABD	02.07.26 15:30	Ortalama Saatlik Kazançlar Aylık	0.30	0.30	
ABD	02.07.26 15:30	Ortalama Saatlik Kazançlar Yıllık	3.40	3.50	
ABD	02.07.26 15:30	İşsizlik Oranı	4.30	4.30	
ABD	02.07.26 15:30	Eksik İstihdam Oranı	8.10		
ABD	02.07.26 15:30	İşsizlik Haklarından Yararlanma Başvuruları	215.00	218.00	

Lütfen Arka Sayfadaki Uyarıları Okuyunuz

Hisse Tavsiye Listelerimiz

Model portföy

Trade Önerileri

Teknik Anlamda Beğendiğimiz Hisseler

Ticker	İşlem Gördüğü		Haftalık	Aylık	YBB
	Borsa	Şirket İsmi	Getiri	Getiri	Getiri
COIN	NASDAQ GS	COINBASE GLOBAL INC -CLASS A	%6.08	-%8.48	-%29.58
GOOGL	NASDAQ GS	ALPHABET INC-CL A	%4.61	-%0.18	%15.40
B	New York	BARRICK MINING CORP	-%0.03	-%15.63	-%16.30
XOM	New York	EXXONMOBIL HOLDINGS CORP	-%0.45	-%10.65	%13.25
PRX	EN Amsterdam	PROSUS NV	-%1.10	-%12.28	-%29.30
ENR	Xetra	SIEMENS ENERGY AG	-%1.53	%1.54	%33.69

YASAL UYARILAR

Bu rapordaki veri ve grafikler güvenilirliğine inandığımız sağlam kaynaklardan derlenmiş olup, yapılan yorumlar sadece GARANTI YATIRIM MENKUL KIYMETLER A.Ş.'nin görüşünü yansıtmaktadır. Türkiye Garanti Bankası BBVA A.Ş.'nin bu rapordaki veri ve içeriğe ilişkin herhangi bir sorumluluğu bulunmamaktadır. Bu bilgiler ışığında yapılan ve yapılacak olan ileriye dönük yatırımların sonuçlarından Şirketimiz ve Türkiye Garanti Bankası BBVA A.Ş. hiçbir şekilde sorumlu tutulamaz. Ayrıca, Garanti Yatırım Menkul Kıymetler A.Ş.'nin yazılı izni olmadıkça bu raporların içeriği kısmen ya da tamamen üçüncü kişilerce hiçbir şekil ve ortamda yayınlanamaz, iktisap edilemez, alıntı yapılamaz, kullanılamaz. Rapor gönderilen kişiye özel ve münhasırdır. İlave olarak, bu raporun gönderildiği ve yukarıdaki açıklamalarımız doğrultusunda kullanıldığı ülkelerdeki yasal düzenlemelerden kaynaklı tüm talep ve dava haklarımız saklıdır.

Sermaye Piyasası Kurulunun "Yatırım Hizmetleri ve Faaliyetleri ile Yan Hizmetlere İlişkin Esaslar Hakkında Tebliğ"i Uyarınca Yayımlanan Uyarı Notu : Burada yer alan yatırım bilgi, yorum ve tavsiyeleri yatırım danışmanlığı kapsamında değildir. Yatırım danışmanlığı hizmeti, yetkili kuruluşlar tarafından kişilerin risk ve getiri tercihleri dikkate alınarak kişiye özel sunulmaktadır. Burada yer alan yorum ve tavsiyeler ise genel niteliktedir. Bu tavsiyeler mali durumunuz ile risk ve getiri tercihlerinize uygun olmayabilir. Bu nedenle, sadece burada yer alan bilgilere dayanarak yatırım kararı verilmesi beklentilerinize uygun sonuçlar doğurmayabilir.

Sermaye Piyasası Kurulunun "Yatırım Hizmetleri ve Faaliyetleri ile Yan Hizmetlere İlişkin Esaslar Hakkında Tebliğ"i Uyarınca Yapılacak Uyarı: Size sunduğum yatırım bilgi, yorum ve tavsiyeleri yatırım danışmanlığı kapsamında değildir. Bu tavsiyeler genel nitelikte olup, özel olarak sizin mali durumunuz ile risk ve getiri tercihlerinize uygun olarak hazırlanmadı. Bu nedenle, sadece burada yer alan bilgilere dayanarak yatırım kararı verilmesi beklentilerinize uygun sonuçlar doğurmayabilir