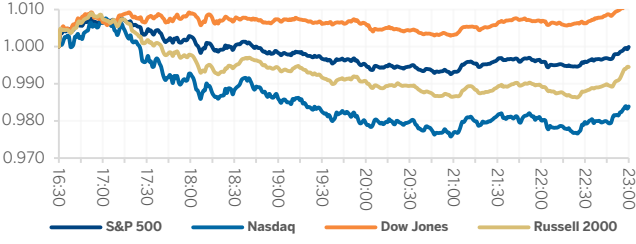
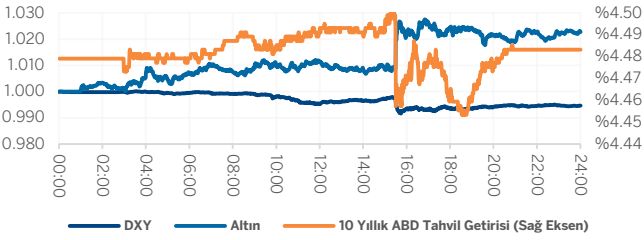


Bir Bakışta Yurt Dışı

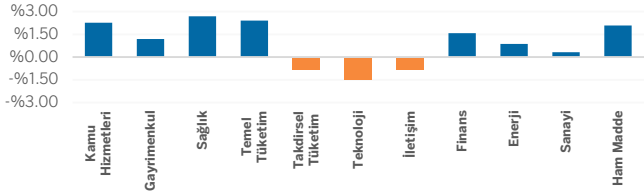
Hisse Senedi Endeksleri Gün İçi Relatif Performans



Tahvil Getirisi ve Altın ile Dolar Endeksinin Relatif Performansı



Sektörel Performans



Hisse Senedi Endeksleri	Kapanış Fiyatı	Perşembe Gün İçi Getiri	Seans Sonrası Getiri	7 Günlük Getiri	30 Günlük Getiri	YBB Getiri
S&P 500	7483.24	%0.00	%0.49	%1.60	%0.50	%9.32
Nasdaq	29329.21	-%1.61	%1.14	-%0.06	-%0.10	%16.16
Dow Jones	52900.07	%1.14	-%0.03	%2.39	%5.20	%10.06
Russell 2000	2996.11	-%0.55	%0.21	%0.69	%5.37	%20.72
Euro Stoxx	6360.47	%1.24	%0.64	%2.09	%6.71	%9.83
DAX	25580.88	%2.16	%0.72	%2.76	%3.96	%4.45
FTSE	10652.87	%1.67	-%0.05	%2.15	%2.01	%7.26
CAC	8474.86	%1.65	%0.40	%1.61	%4.81	%3.99
Shanghai	4028.90	-%2.03	%0.31	-%1.88	-%1.19	%1.51
Nikkei	68733.15	-%2.47	%1.46	-%1.51	%11.43	%36.54
Hang Seng	23055.03	%0.76	%2.43	-%1.21	-%9.18	-%10.05

Emtia	Son Fiyat	Perşembe Gün İçi Getiri	Seans Sonrası Getiri	7 Günlük Getiri	30 Günlük Getiri	YBB Getiri
Altın	4122.35	%2.28	-%0.52	%3.07	-%9.81	-%4.56
Gümüş	60.91	%2.99	%2.01	%6.09	-%21.98	-%15.00
Bakır	611.45	-%0.15	%0.70	%2.79	#VALUE!	%7.61
Petrol	68.69	%0.16	-%0.23	-%2.35	#VALUE!	%19.63
Buğday	590.50	-%0.25	%0.47	%0.81	#VALUE!	%16.47
Mısır	425.00	%0.95	%3.53	%4.42	#VALUE!	-%3.46

Açılış Öncesi En Aktif 6 S&P 500 Şirketi	Kapanış Fiyatı	Açılış Öncesi Fiyatı	Getiri
Kla Corp	235.55	245.94	%4.41
Teradyne Inc	369.09	385.00	%4.31
Lam Research Corp	351.41	366.50	%4.29
Brown & Brown Inc	70.00	68.72	-%1.83
Factset Research Systems Inc	250.09	245.00	-%2.04
Honeywell International Inc	229.86	225.03	-%2.10

Ekonomi, Politika ve Şirket Gelişmeleri

- Bu hafta piyasalarda bilanço sezonu başlarken, SpaceX de Nasdaq 100 endeksinde dahil olacak. Pepsi ve Delta bu hafta finansal sonuçlarını açıklayacak, uzun hafta sonunun ardından ABD vadeli endeksleri teknoloji hisseleri öncülüğünde yükselişe işaret ediyor.
- Güney Kore, çip sektöründen elde edilen fazla vergi gelirlerini uzun vadeli ekonomik büyümeyi finanse edecek bir yatırım fonunda değerlendirmeyi planlıyor.
- Hürmüz Boğazı'nda Umman açıklarında ABD'nin koruması altındaki deniz koridorunda gemi trafiği yeniden hız kazandı. Daha önce bazı gemilerin rotalarını değiştirmesinin ardından geçişler normale dönerken, OPEC+ gelecek ay için üretim kotasında bir artış daha yapılmasını destekledi.
- EasyJet hisseleri, ABD'li yatırım şirketi Castlflake'in 6,9 milyar dolarlık satın alma teklifinde prensipte anlaşmaya varılmasının ardından 2022'den bu yana en yüksek seviyesine yükseldi.
- Thales, Fransız savunma şirketi Safran'ı geride bırakarak Exail Technologies'i satın alma yarışını kazandı. Denizaltı dronları üreten şirketin hisseleri Paris'te yükselirken, yıl başından bu yana kazancı %50'yi aştı.

Ekonomik Takvim

Ülke/Bölge	Gün - Saat	Veri	Önceki	Beklenen	Açıklanan
Avrupa	06.07.26 12:00	Üfe Aylık	0.70	0.20	0.20
Avrupa	06.07.26 12:00	Üfe Yıllık	5.00	5.80	5.90
Avrupa	06.07.26 12:00	Perakende Satışlar Aylık	-0.30	0.30	0.20
Avrupa	06.07.26 12:00	Perakende Satışlar Yıllık	0.90	1.55	1.60
ABD	06.07.26 16:45	ABD Hizmet PMI	51.30	51.30	
ABD	07.07.26 15:30	Ticaret Dengesi	-55.90	-78.50	

Hisse Tavsiye Listelerimiz

Model portföy

Trade Önerileri

Teknik Anlamda Beğendiğimiz Hisseler

Ticker	İşlem Gördüğü		Haftalık	Aylık	YBB
	Borsa	Şirket İsmi	Getiri	Getiri	Getiri
COIN	NASDAQ GS	COINBASE GLOBAL INC -CLASS A	%16.11	%8.58	-%26.82
GOOGL	NASDAQ GS	ALPHABET INC-CL A	%4.71	-%2.34	%14.99
B	New York	BARRICK MINING CORP	%3.97	-%3.17	-%12.26
XOM	New York	EXXONMOBIL HOLDINGS CORP	-%0.33	-%8.56	%13.92
PRX	EN Amsterdam	PROSUS NV	%0.03	-%4.37	-%27.35
ENR	Xetra	SIEMENS ENERGY AG	%5.51	%4.87	%37.64

YASAL UYARILAR

Bu rapordaki veri ve grafikler güvenilirliğine inandığımız sağlam kaynaklardan derlenmiş olup, yapılan yorumlar sadece GARANTİ YATIRIM MENKUL KIYMETLER A.Ş.'nin görüşünü yansıtmaktadır. Türkiye Garanti Bankası BBVA A.Ş.'nin bu rapordaki veri ve içeriğe ilişkin herhangi bir sorumluluğu bulunmamaktadır. Bu bilgiler ışığında yapılan ve yapılacak olan ileriye dönük yatırımların sonuçlarından Şirketimiz ve Türkiye Garanti Bankası BBVA A.Ş. hiçbir şekilde sorumlu tutulamaz. Ayrıca, Garanti Yatırım Menkul Kıymetler A.Ş.'nin yazılı izni olmadıkça bu raporların içeriği kısmen ya da tamamen üçüncü kişilerce hiçbir şekil ve ortamda yayınlanamaz, iktisap edilemez, alıntı yapılamaz, kullanılamaz. Rapor gönderilen kişiye özel ve münhasırdır. İlave olarak, bu raporun gönderildiği ve yukarıdaki açıklamalarımız doğrultusunda kullanıldığı ülkelerdeki yasal düzenlemelerden kaynaklı tüm talep ve dava haklarımız saklıdır.

Sermaye Piyasası Kurulunun "Yatırım Hizmetleri ve Faaliyetleri ile Yan Hizmetlere İlişkin Esaslar Hakkında Tebliğ"i Uyarınca Yayınlanan Uyarı Notu : Burada yer alan yatırım bilgi, yorum ve tavsiyeleri yatırım danışmanlığı kapsamında değildir. Yatırım danışmanlığı hizmeti, yetkili kuruluşlar tarafından kişilerin risk ve getiri tercihleri dikkate alınarak kişiye özel sunulmaktadır. Burada yer alan yorum ve tavsiyeler ise genel niteliktedir. Bu tavsiyeler mali durumunuz ile risk ve getiri tercihlerinize uygun olmayabilir. Bu nedenle, sadece burada yer alan bilgilere dayanılarak yatırım kararı verilmesi beklentilerinize uygun sonuçlar doğurmayabilir.

Sermaye Piyasası Kurulunun "Yatırım Hizmetleri ve Faaliyetleri ile Yan Hizmetlere İlişkin Esaslar Hakkında Tebliğ"i Uyarınca Yapılacak Uyarı: Size sunduğum yatırım bilgi, yorum ve tavsiyeleri yatırım danışmanlığı kapsamında değildir. Bu tavsiyeler genel nitelikte olup, özel olarak sizin mali durumunuz ile risk ve getiri tercihlerinize uygun olarak hazırlanmadı. Bu nedenle, sadece burada yer alan bilgilere dayanılarak yatırım kararı verilmesi beklentilerinize uygun sonuçlar doğurmayabilir