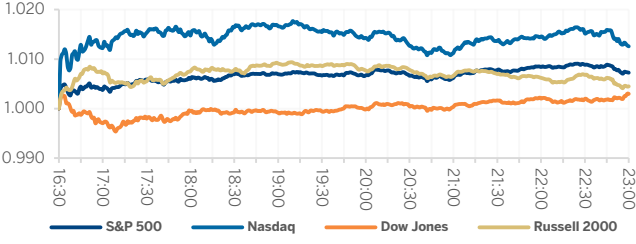
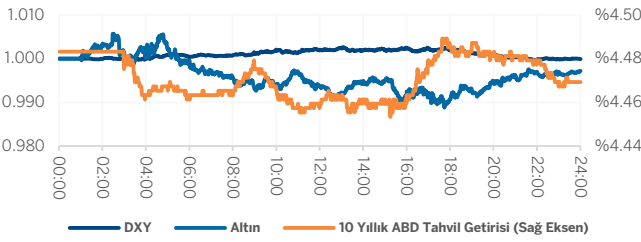


Bir Bakışta Yurt Dışı

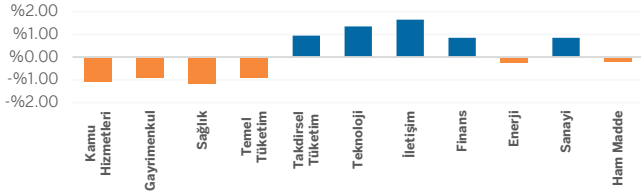
Hisse Senedi Endeksleri Gün İçi Relatif Performans



Tahvil Getirisi ve Altın ile Dolar Endeksinin Relatif Performansı



Sektörel Performans



Hisse Senedi Endeksleri	Kapanış Fiyatı	Pazartesi Gün İçi Getiri	Seans Sonrası Getiri	7 Günlük Getiri	30 Günlük Getiri	YBB Getiri
S&P 500	7537.43	%0.72	-%0.23	%2.45	%0.86	%10.11
Nasdaq	29697.87	%1.26	-%1.03	%0.87	%0.73	%17.62
Dow Jones	53055.91	%0.29	%0.12	%2.19	%4.90	%10.39
Russell 2000	3009.54	%0.45	%0.18	%0.06	%4.89	%21.26
Euro Stoxx	6398.01	-%0.23	-%0.48	%2.08	%4.26	%10.47
DAX	25817.89	%0.15	-%0.59	%3.29	%1.69	%5.42
FTSE	10651.77	-%0.26	%0.29	%1.16	%1.77	%7.25
CAC	8479.87	-%0.33	%0.23	%0.57	%2.68	%4.05
Shanghai	4041.24	-%0.06	-%1.26	-%1.92	-%2.68	%1.82
Nikkei	69737.69	-%0.01	-%2.12	-%3.63	%7.03	%38.53
Hang Seng	23616.32	%1.14	-%0.51	%2.34	-%7.77	-%7.86

Emtia	Son Fiyat	Pazartesi Gün İçi Getiri	Seans Sonrası Getiri	7 Günlük Getiri	30 Günlük Getiri	YBB Getiri
Altın	4165.23	-%0.28	-%0.72	%1.87	-%7.60	-%3.57
Gümüş	62.05	-%0.59	-%1.91	%4.90	-%19.32	-%13.41
Bakır	617.80	#VALUE!	%0.00	%0.55	-%2.88	%8.73
Petrol	68.55	#VALUE!	%0.89	-%0.98	-%26.99	%19.38
Buğday	606.00	#VALUE!	-%0.04	%4.80	-%4.64	%19.53
Mısır	440.75	#VALUE!	-%0.28	%6.78	-%3.66	%0.11

Açılış Öncesi En Aktif 6 S&P 500 Şirketi	Kapanış Fiyatı	Açılış Öncesi Fiyatı	Getiri
First Solar Inc	233.06	240.88	%3.36
ServiceNow Inc	107.93	110.67	%2.54
Stryker Corp	324.73	332.00	%2.24
Applied Materials Inc	592.79	563.50	-%4.94
Seagate Technology Holdings	868.26	822.00	-%5.33
Micron Technology Inc	984.75	928.92	-%5.67

Ekonomi, Politika ve Şirket Gelişmeleri

- Nasdaq endeksi vadeli, çip hisselerindeki yeni satış dalgasıyla geriledi. Samsung beklentilerin üzerinde sonuçlar açıklasada yatırımcıların beklentilerini karşılamadı.
- Brent petrol, Hürmüz Boğazı'ndan çıkış yapan Katarlı bir geminin vurulmasının ardından 73 dolar seviyesine yaklaştı. Olay, boğazdaki deniz taşımacılığına ilişkin endişeleri yeniden artırdı.
- Ken Griffin'in Citadel Securities'i, rakibi Susquehanna International'ın açtığı davaya katılmak için başvuruda bulundu. Şirketler, 100 milyon doların üzerinde kazanç sağladığı iddia edilen bir içeriden öğrenenlerin ticareti planının mağduru olduklarını savunuyor.
- Vertex Pharmaceuticals, endokrinoloji alanındaki iş gücünü güçlendirmek amacıyla Crinetics Pharmaceuticals'ı 10 milyar dolar nakit karşılığında satın almayı kabul etti. Şirket tarihinin en büyük satın alımı olarak öne çıkan anlaşmanın ardından Crinetics hisseleri kapanış sonrası işlemlerde iki katına çıktı.
- Shell hisseleri Londra'da %2,7 yükseldi. Şirket, İran kaynaklı gerilimin yarattığı piyasa oynaklığından faydalanarak ikinci çeyrekte petrol ve doğal gaz ticaretinde güçlü performans sergilediğini açıkladı.

Ekonomik Takvim

Ülke/Bölge	Gün - Saat	Veri	Önceki	Beklenen	Açıklanan
ABD	07.07.26 15:30	Ticaret Dengesi	-55.90	-78.40	
ABD	08.07.26 14:00	MBA Mortgage Başvuruları	0.00		
ABD	08.07.26 21:00	Fed Toplantı Tutanaqları	0.00		
ABD	09.07.26 15:30	İşsizlik Haklarından Yararlanma Başvuruları	215.00	218.00	
ABD	09.07.26 17:00	Mevcut Konut Satışları	4.17	4.20	
ABD	09.07.26 17:00	Mevcut Konut Satışları (Aylık)	3.20	1.00	

Hisse Tavsiye Listelerimiz

Model portföy

Trade Önerileri

Teknik Anlamda Beğendiğimiz Hisseler

Ticker	İşlem Gördüğü		Haftalık	Aylık	YBB
	Borsa	Şirket İsmi	Getiri	Getiri	Getiri
META	NASDAQ GS	META PLATFORMS INC-CLASS A	%9.09	%1.23	-%9.06
B	New York	BARRICK MINING CORP	%2.20	-%3.42	-%12.49
WMT	NASDAQ GS	WALMART INC	-%4.36	-%6.92	-%0.68
XOM	New York	EXXONMOBIL HOLDINGS CORP	-%0.07	-%8.99	%13.38
RHM	Xetra	RHEINMETALL AG	%14.59	-%6.18	-%27.29
SIE	Xetra	SIEMENS AG-REG	-%2.58	%1.90	%14.53

YASAL UYARILAR

Bu rapordaki veri ve grafikler güvenilirliğine inandığımız sağlam kaynaklardan derlenmiş olup, yapılan yorumlar sadece GARANTİ YATIRIM MENKUL KIYMETLER A.Ş.'nin görüşünü yansıtmaktadır. Türkiye Garanti Bankası BBVA A.Ş.'nin bu rapordaki veri ve içeriğe ilişkin herhangi bir sorumluluğu bulunmamaktadır. Bu bilgiler ışığında yapılan ve yapılacak olan ileriye dönük yatırımların sonuçlarından Şirketimiz ve Türkiye Garanti Bankası BBVA A.Ş. hiçbir şekilde sorumlu tutulamaz. Ayrıca, Garanti Yatırım Menkul Kıymetler A.Ş.'nin yazılı izni olmadıkça bu raporların içeriği kısmen ya da tamamen üçüncü kişilerce hiçbir şekil ve ortamda yayınlanamaz, iktisap edilemez, alıntı yapılamaz, kullanılamaz. Rapor gönderilen kişiye özel ve münhasırdır. İlave olarak, bu raporun gönderildiği ve yukarıdaki açıklamalarımız doğrultusunda kullanıldığı ülkelerdeki yasal düzenlemelerden kaynaklı tüm talep ve dava haklarımız saklıdır.

Sermaye Piyasası Kurulunun "Yatırım Hizmetleri ve Faaliyetleri ile Yan Hizmetlere İlişkin Esaslar Hakkında Tebliğ"i Uyarınca Yayınlanan Uyarı Notu : Burada yer alan yatırım bilgi, yorum ve tavsiyeleri yatırım danışmanlığı kapsamında değildir. Yatırım danışmanlığı hizmeti, yetkili kuruluşlar tarafından kişilerin risk ve getiri tercihleri dikkate alınarak kişiye özel sunulmaktadır. Burada yer alan yorum ve tavsiyeler ise genel niteliktedir. Bu tavsiyeler mali durumunuz ile risk ve getiri tercihlerinize uygun olmayabilir. Bu nedenle, sadece burada yer alan bilgilere dayanılarak yatırım kararı verilmesi beklentilerinize uygun sonuçlar doğurmayabilir.

Sermaye Piyasası Kurulunun "Yatırım Hizmetleri ve Faaliyetleri ile Yan Hizmetlere İlişkin Esaslar Hakkında Tebliğ"i Uyarınca Yapılacak Uyarı: Size sunduğum yatırım bilgi, yorum ve tavsiyeleri yatırım danışmanlığı kapsamında değildir. Bu tavsiyeler genel nitelikte olup, özel olarak sizin mali durumunuz ile risk ve getiri tercihlerinize uygun olarak hazırlanmadı. Bu nedenle, sadece burada yer alan bilgilere dayanılarak yatırım kararı verilmesi beklentilerinize uygun sonuçlar doğurmayabilir