





Günlük Piyasa Özeti

8 Temmuz 2026



-  Yeni saldırılar petrolü yeniden yükseltti
-  S&P Türkiye uyarısıyla riski artırdı
-  Vadeli piyasalarda satış baskısı arttı
-  BIST100: 14.400-14,350 destek, 14.520-14,580 direnç

Bu raporda ulaşacaklarınız:

Yurt içi
Piyasalara Bakış

Ekonomi ve Politika
Gündemi

Sektör ve Şirket
Gelişmeleri

Hızlı Linkler:

Yurt içi Piyasalar:

[Tavsiye Listesi](#)

[Temettü Takvimi](#)

[Haftalık Veri Akışı](#)

[Model Portföy](#)

[Eurobond Bülteni](#)

Yurt Dışı Piyasalar:

[Model Portföy](#)

[Trade Önerileri](#)

[Destek-Direnç Listesi](#)

Günlük Piyasa Özeti

Piyasa Verileri

Yurt İçi	Son Değer	Değişim (%)		Yurt Dışı	Son Değer	Değişim (%)	
		Günlük	YBB			Günlük	YBB
BIST-100	14497.37	0.50	28.73	S&P 500	7503.85	-0.45	9.62
BIST-30	16885.79	0.73	38.14	Nasdaq 100	25818.69	-1.16	11.09
\$/TL	46.86	0.05	9.09	Dow	52925.15	-0.25	10.12
€/TL	53.55	0.20	5.93	Dax	25465.25	-1.37	3.98
Aktif Tahvil	40.22	-0.17	8.06	FTSE 100	10665.88	0.13	7.40
Uzun Tahvil	33.41	0.33	15.21	Nikkei 225	67241.39	-1.49	33.58
Altın Ons	4130.95	0.60	-4.23	Ham Petrol	72.54	0.67	26.54

Günlük Ajanda

Piyasalara Bakış

Barış görüşmelerinde son düzlüğe girilirken, yeni saldırı haberleri endişe yarattı... Barış görüşmelerinde son detaylar tartışılmaya devam ederken askeri hamleler de korunuyor. ABD'nin, Tahran'ın Hürmüz Boğazı'ndaki ticari gemilere düzenlediği saldırılara misilleme olarak İran'a yeni saldırılar düzenlemesinin ardından, petrol fiyatları yeniden 76 usd bölgesine yükseldi. MSCI'ın ardından bir diğer endeks sağlayıcı S&P de Türkiye piyasaları ile ilgili uyarılarda bulunurken, Türkiye'yi 'sınır piyasa' statüsüne düşürme ihtimali için izleme listesine aldı. Günün ajandasında TSİ 21:00'de FED'in yeni başkanı Kevin Warsh başkanlığında ilk kez gerçekleştirdiği 16-17 Haziran tarihli Federal Açık Piyasa Komitesi (FOMC) toplantısının tutanakları yayımlanacak. ABD ve Avrupa vadelielerde saldırı haberlerinin artması ve yeniden artan gerginliğin etkisiyle satışlar etkili oluyor. MSCI gelişmekte olan piyasalar endeksinde ise %0.16 hafif yükselişler öne çıkıyor.

BİST100.. 14.500 çevresindeki köşe kapmaca devam ediyor. 14.611'de yeniden bir önceki gün öncesindeki ara zirve denemesine rağmen, bu sefer de son günlerin ana momentumu yaratan savunma sektöründeki kar satışlarının ardından günü 14.497 seviyesinden kapattı. NATO zirvesinden gelen açıklamalar piyasa üzerinde kısmi iyimserliğe neden oldu. Ancak MSCI'ın ardından bugün de S&P'nin benzer tonda açıklamaları özellikle bankacılık başta olmak üzere diğer ana sektörlerde de yükselişi frenlemeye devam edebilir. 14.400 üzerinde momentum artabilecek olursa 14.550 kısa vade direnç seviyesi olarak izlenebilir. Yeni güne sınırlı satıcı bir başlangıçla ,14.400 çevresinde başlanabilir. 14.400-14,350 destek seviyeleri, 14.520-14,580 direnç seviyeleri olarak izlenebilir.

Ortadođu'da ABD-İran arasında gerilimin yeniden tırmanması ile petrol fiyatları yükselişte. Bu ortamda ÷lke risk primi CDS ve tahvil faizlerinde sınırlı yükseliş olabilir. Gerilim kalıcı olmazsa fiyatlamalar normalleşebilir. Haziran enflasyon verisi sonrasında piyasadaki genel beklentiler fonlamanın yeniden haftalık repoya dönmesi yönünde. TCMB swap hariç net döviz pozisyonu Haziran ayı başından beri 27 milyar dolar iyileşti. Türk Lirası'nda carry trade getiri potansiyeli aylık %1,1 yıllık %14 seviyesinde.

Ekonomi ve Politika

Sektör ve Şirket

Halka Arz: Saat ve Saat (SSAAT) paylarının halka arzı kapsamında talepler 8 Temmuz'da, Şa-Ra Enerji (SARAE) paylarının halka arzı kapsamında talepler 8 - 9 - 10 Temmuz'da toplanacak.

ANSGR (EÜ): Anadolu Sigorta, Haziran ayı prim üretim verilerine göre, toplam prim üretimi yıllık %7'lik artışla 8.2 milyar TL'ye ulaştı. Sağlık branşı yıllık %47 artışla toplamda itici güç oldu. Kümülatif verilere göre, 6A26 dönemde (Ocak - Haziran) prim üretimi %22 yıllık artışla 54.2mlr TL'ye yükseldi. Açıklanan prim verisini nötr olarak değerlendirmekteyiz. (=)

ANHYT: Prim üretim verisi Haziran 2026'da yıllık %51 artışla 2.2mlr TL olmuştur. Kümülatif verilere göre ise prim 6A26 dönemde %32 artışla 11.8mlr TL'ye çıkmıştır. (+)

AKGRT (EÜ): Ak Sigorta, Haziran ayı prim üretim verilerine göre, toplam prim üretimi yıllık %70'lik artışla 3.7 milyar TL'ye ulaştı. Yangın & Doğal Afetler ve Kasko branşları yıllık %95 ve % 44'lük artışla toplamda itici güç oldular. Kümülatif verilere göre, 6A26 dönemde (Ocak - Haziran) prim üretimi %44 yıllık artışla 22.1mlr TL'ye yükseldi. Açıklanan prim verisini olumlu değerlendirmekteyiz. (+)

EBEBK: Haziran 2026'da satılan ürün adedi 10.7mn adet olmuştur (Haziran 2025: 9.1mn). Kümülatif verilere göre ise 6A dönemde satılan ürün adedi 60.7mn (6A25:50.1mn adet) adet seviyesinde gerçekleşmiştir. (=)

ODINE: Şirket, Huawei Cloud ile bir iş ortaklığı sözleşmesi imzaladığı açıklandı. (=)

OZYSR: Ar-Ge çalışmaları kapsamında geliştirilen alüminyum kaynak telinin ilk müşteri siparişlerinin ardından aylık 60 ton kapasiteyle üretimine başladığını ve kapasitenin talebe bağlı artırılmasının planlandığını açıkladı. (+)

Sektör ve Şirket

SMRTG: Tahsisli sermaye artırımına ilişkin Sermaye Piyasası Kurulu'na başvuruda bulunmuştur. Planlanan toplam satış hasılatı 2mlr TL'dir. (=)

TRALT: Çanakkale'deki Altın-Gümüş Madeni Açık Ocak İşletmesi Projesi'nin ÇED olumlu kararına karşı açılan davada mahkemenin yürütmenin durdurulması talebini kesin olarak kabul ettiğini, yargılamanın ise devam ettiğini açıkladı. (-)

TURSG (EÜ): Türkiye Sigorta, Haziran ayı prim üretim verilerine göre, toplam prim üretimi yıllık %23'lük artışla 15.04 milyar TL'ye ulaştı. Sağlık ve kasko branşları yıllık %69 ve %55'lik değişimlerle toplamda itici güç oldu. Kümülatif verilere göre, 6A26 dönemde (Ocak - Haziran) prim üretimi %30 yıllık artışla 94.2mlr TL'ye yükseldi. Açıklanan prim verisini nötr olarak değerlendirmekteyiz. (=)

ZOREN: Bağlı ortaklığı Zorlu Doğal Elektrik Üretimi, Tekkehamam II JES Projesi kapsamında Bakanlık kararına konu idari işlemin iptali istemiyle Ankara 18. İdare Mahkemesi'ne başvurduğunu açıkladı. (=)

Pay Geri Alımlar

AHGAZ: 34.18 TL ortalama fiyattan 105,000 adet pay geri alınmıştır.

BIMAS: 373.30 TL ortalama fiyattan 220,058 adet pay geri alınmıştır.

BOSSA: 6.26 TL ortalama fiyattan 2,000,000 adet pay geri alınmıştır.

JANTS: 16.09 TL ortalama fiyattan 93,310 adet pay geri alınmıştır.

LOGO: 150.71 TL ortalama fiyattan 139,000 adet pay geri alınmıştır.

TRALT: 52.40 TL ortalama fiyattan 1,875,000 adet pay geri alınmıştır.

.

Açıklamalar:

- Bu rapor, günlük olarak yayımlanmaktadır.
- Bu raporda bir değerlendirme çalışması yapılmamaktadır.
- Piyasa verileri Matriks'ten sağlanmaktadır.
- Fiyatlar, rapor saati itibariyle açık olan endeksler için canlı fiyatı, kapalı olan endeksler için bir önceki günün kapanış fiyatını göstermektedir.

UYARI NOTU

Yurt içi model Portföy hisseleri, Araştırma Bölümü'nün Endeks Üzeri (EÜ) ve Endekse Paralel (EP) tavsiyesi verdiği hisseler arasından; şirketlerin uzun dönemli mali verilerine dayalı olarak yapılan temel analiz ve kısa vadeli beklentiler bir arada değerlendirilerek oluşturulmuştur. Tercih etmediğimiz hisseler ise benzer analizler ile, Araştırma Bölümü'nün Endekse Paralel (EP) ve Endeks Altı (EA) tavsiyesi verdiği hisseler arasından seçilir. Model Portföy değişiklik raporunda, hissenin portföye giriş ya da çıkış gerekçesi belirtilir. Bir hissenin Model Portföy'e girmesi ya da çıkması uzun vadeli temel tavsiyesinin değiştiği anlamına gelmemektedir. Model Portföy, sanal bir portföy olup; piyasa beklentimiz ve de içerisinde yer alan hisselerin beklentileri doğrultusunda ağırlıklandırılarak kümülatif performansı ile değerlendirilmektedir. Dolayısıyla Model Portföy ve Model Portföy kapsamında yapılan değişimler, yatırımcının risk ve getiri tercihleri ile birebir örtüşmeyebilir.

Burada yer alan yatırım bilgi, yorum ve tavsiyeleri yatırım danışmanlığı kapsamında değildir. Yatırım danışmanlığı hizmeti, yetkili kuruluşlar tarafından kişilerin risk ve getiri tercihleri dikkate alınarak kişiye özel sunulmaktadır. Burada yer alan yorum ve tavsiyeler ise genel niteliktedir. Bu tavsiyeler mali durumunuz ile risk ve getiri tercihlerinize uygun olmayabilir. Bu nedenle, sadece burada yer alan bilgilere dayanarak yatırım kararı verilmesi beklentilerinize uygun sonuçlar doğurmayabilir.

Veri ve grafikler güvenilirliğine inandığımız sağlam kaynaklardan derlenmiş olup, yapılan yorumlar sadece GARANTİ YATIRIM MENKUL KIYMETLER A.Ş.'nin görüşünü yansıtmaktadır. Bu bilgiler ışığında yapılan ve yapılacak olan ileriye dönük yatırımların sonuçlarından Şirketimiz hiçbir şekilde sorumlu tutulamaz. Ayrıca, Garanti Yatırım Menkul Kıymetler A.Ş.'nin yazılı izni olmadıkça içeriği kısmen ya da tamamen üçüncü kişilerce hiç bir şekil ve ortamda yayınlanamaz, iktisap edilemez, alıntı yapılamaz, kullanılamaz. İleti, gönderilen kişiye özel ve münhasırdır. İlave olarak, bu raporun gönderildiği ve yukarıdaki açıklamalarımız doğrultusunda kullanıldığı ülkelerdeki yasal düzenlemelerden kaynaklı tüm talep ve dava haklarımız saklıdır.