

TCMB haftalık menkul kıymet, para ve banka istatistikleri

03 Temmuz ile biten haftaya ait, TCMB tarafından haftalık olarak açıklanan menkul kıymet, uluslararası rezerv ve döviz mevduat verilerini grafik ve tablo formatında aşağıda bulabilirsiniz.

miloyon USD	2020 Değişim	2021 Değişim	2022 Değişim	2023 Değişim	2024 Değişim	2025 Değişim	Yıl Başından Bu Yana	29.12.2023	27.12.2024	26.12.2025	12.06.2026	19.06.2026	26.06.2026	03.07.2026
Yabancı Yatırımcı Hisse Senedi Payı								38,0%	37,1%	35,8%	32,9%	33,1%	32,8%	32,7%
Stok								29.536	33.843	33.617	40.801	42.909	41.388	41.698
Net Değişim(Haftalık)*	-4.367	-1.362	-4.043	1.361	-2.695	2.243	1.479	40	-101	284	-118	466	203	11
Yabancı Yatırımcı DİBS Payı**								4,0%	12,9%	9,7%	8,1%	8,2%	8,9%	9,4%
Stok**								5.638	22.799	22.921	19.531	19.754	21.281	22.666
Haftalık Net Değişim (Kesin Alım)*	-5.041	1.107	-2.111	2.000	16.180	2.860	-203	5	-242	-236	429	340	448	572
Yabancı Yatırımcı Kamu Eurobond Payı**								36,6%	36,2%	36,6%	38,1%	38,1%	38,1%	39,3%
Stok (Nominal Değer)								34.355	34.769	35.760	38.227	38.273	37.294	39.507
Yurtiçi Yer. Döviz Mevduat	40.428	1.409	-45.126	-15.787	-12.878	58.185	-3.775	176.157	163.279	221.463	222.007	222.104	218.406	217.688
Gerçek kişiler	27.166	-3.184	-30.818	-14.047	330	40.238	-1.283	102.149	102.479	142.717	142.727	141.662	138.680	141.434
Haftalık Değişim												-1.064	-2.982	2.754
Tüzel Kişiler	13.262	4.593	-14.308	-1.740	-13.208	17.947	-2.492	74.008	60.800	78.747	79.280	80.442	79.726	76.255
Haftalık Değişim												1.162	-717	-3.471
YP/Toplam Mevduat****	55,8%	64,5%	43,7%	37,8%	33,0%			40,2%	34,6%	38,9%	38,8%	38,7%	37,8%	38,3%
Döviz Mevduatta Altın Payı								16,9%	24,8%	38,2%	41,4%	41,3%	40,7%	42,1%
TL Mevduat -miloyon TL*****						4.301.468	1.715.904	8.883.456	12.417.724	16.719.192	18.187.649	18.291.153	18.832.766	18.435.096
Haftalık Değişim									406.381	437.565	230.949	103.504	541.613	-397.670
TCMB Toplam Rezerv	-12.215	17.845	17.703	12.306	13.997	38.814	-34.177	141.060	155.057	193.871	152.081	157.195	149.203	159.694
TCMB Net Rezerv	-27.495	-5.204	19.205	7.404	28.668	16.158	-24.731	34.948	63.616	79.774	45.072	52.013	45.391	55.043

*Piyasa Fiyatı ve Kur Hareketlerinden Anrındırılmış

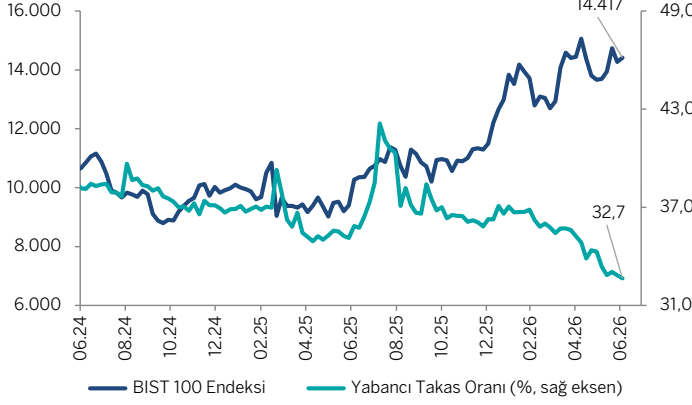
** Yurtiçi bankaların yurtdışı şubelerinin elinde tuttuğu miktar hariç tutulmuştur. Kesin alım, ters repo ve teminat tutarlarının piyasa değeri olarak toplamıdır.

****Hesaplamalar TL bazında yapılmıştır. Yurt içi yerleşiklerin mevduatları baz alınmıştır.

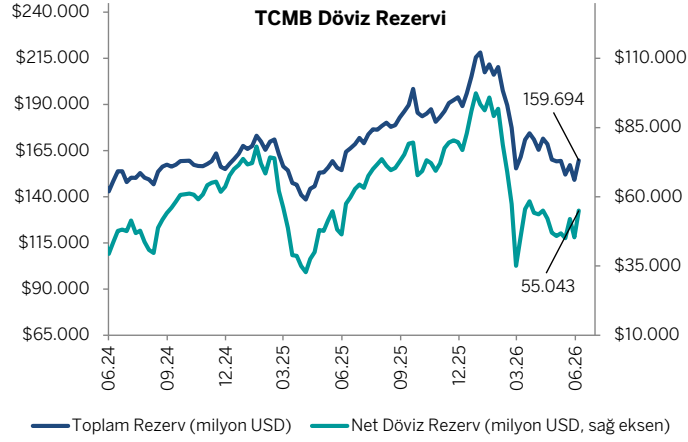
***** BDDK verileri kullanılmıştır.

TCMB haftalık menkul kıymet, para ve banka istatistikleri

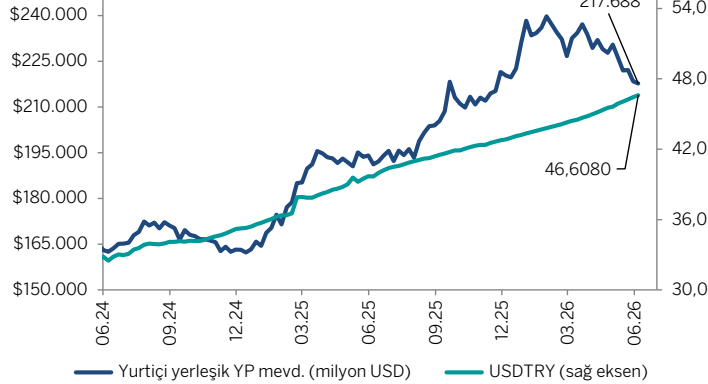
BIST Yabancı Takas Oranı



TCMB Döviz Rezervi



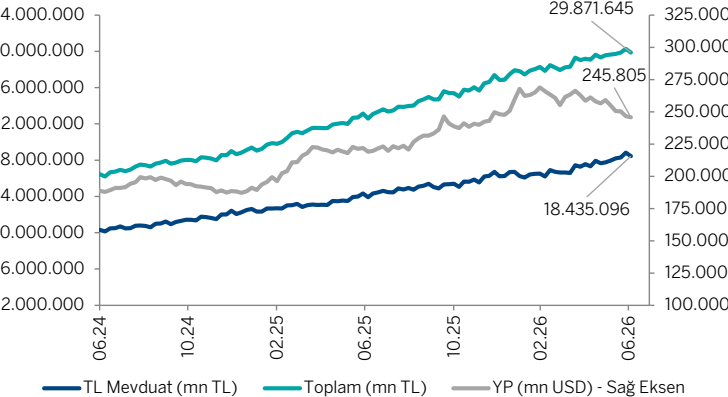
Yurt İçi Yerleşik Döviz Mevduatı



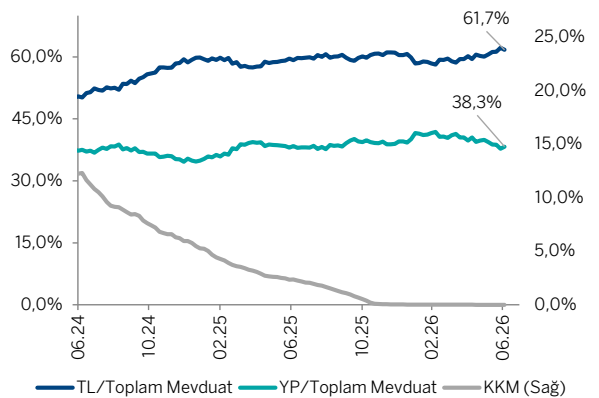
Yurt Dışı Yerleşik Hisse ve DİBS Stok



TL&YP Mevduatları



KKM&TL&YP Mevduatının Toplam İçindeki Payı



Garanti BBVA Yatırım
Yatırım Danışmanlığı
www.garantibbvayatirim.com.tr

YASAL UYARILAR

Bu rapordaki veri ve grafikler güvenilirliğine inandığımız sağlam kaynaklardan derlenmiş olup, yapılan yorumlar sadece GARANTİ YATIRIM MENKUL KIYMETLER A.Ş.'nin görüşünü yansıtmaktadır. Türkiye Garanti Bankası BBVA A.Ş.'nin bu rapordaki veri ve içeriğe ilişkin herhangi bir sorumluluğu bulunmamaktadır. Bu bilgiler ışığında yapılan ve yapılacak olan ileriye dönük yatırımların sonuçlarından Şirketimiz ve Türkiye Garanti Bankası BBVA A.Ş. hiçbir şekilde sorumlu tutulamaz. Ayrıca, Garanti Yatırım Menkul Kıymetler A.Ş.'nin yazılı izni olmadıkça bu raporların içeriği kısmen ya da tamamen üçüncü kişilerce hiçbir şekil ve ortamda yayınlanamaz, iktisap edilemez, alıntı yapılamaz, kullanılamaz. Rapor gönderilen kişiye özel ve münhasırdır. İlave olarak, bu raporun gönderildiği ve yukarıdaki açıklamalarımız doğrultusunda kullanıldığı ülkelerdeki yasal düzenlemelerden kaynaklı tüm talep ve dava haklarımız saklıdır.

Sermaye Piyasası Kurulunun "Yatırım Hizmetleri ve Faaliyetleri ile Yan Hizmetlere İlişkin Esaslar Hakkında Tebliğ"i Uyarınca Yayınlanan Uyarı Notu : Burada yer alan yatırım bilgi, yorum ve tavsiyeleri yatırım danışmanlığı kapsamında değildir. Yatırım danışmanlığı hizmeti, yetkili kuruluşlar tarafından kişilerin risk ve getiri tercihleri dikkate alınarak kişiye özel sunulmaktadır. Burada yer alan yorum ve tavsiyeler ise genel niteliktedir. Bu tavsiyeler mali durumunuz ile risk ve getiri tercihlerinize uygun olmayabilir. Bu nedenle, sadece burada yer alan bilgilere dayanılarak yatırım kararı verilmesi beklentilerinize uygun sonuçlar doğurmayabilir.

Sermaye Piyasası Kurulunun "Yatırım Hizmetleri ve Faaliyetleri ile Yan Hizmetlere İlişkin Esaslar Hakkında Tebliğ"i Uyarınca Yapılacak Uyarı: Size sunduğum yatırım bilgi, yorum ve tavsiyeleri yatırım danışmanlığı kapsamında değildir. Bu tavsiyeler genel nitelikte olup, özel olarak sizin mali durumunuz ile risk ve getiri tercihlerinize uygun olarak hazırlanmadı. Bu nedenle, sadece burada yer alan bilgilere dayanılarak yatırım kararı verilmesi beklentilerinize uygun sonuçlar doğurmayabilir