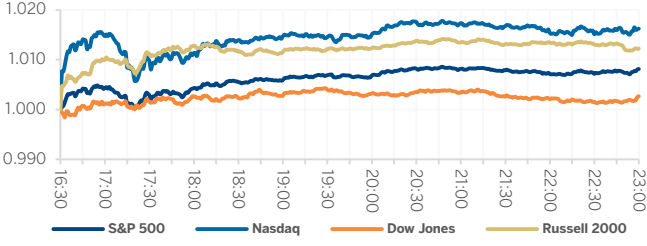
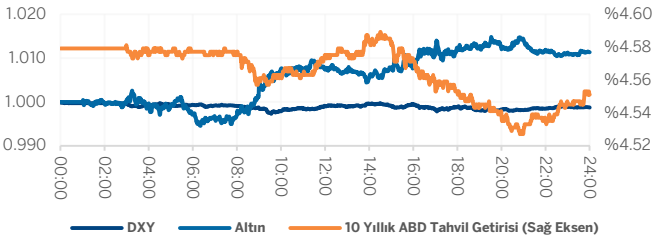


## Bir Bakışta Yurt Dışı

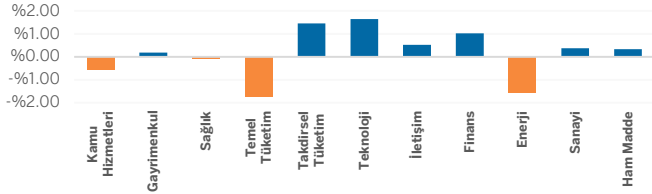
### Hisse Senedi Endeksleri Gün İçi Relatif Performans



### Tahvil Getirisi ve Altın ile Dolar Endeksinin Relatif Performansı



### Sektörel Performans



Hisse Senedi Endeksleri	Kapanış Fiyatı	Perşembe Gün İçi Getiri	Seans Sonrası Getiri	7 Günlük Getiri	30 Günlük Getiri	YBB Getiri
S&P 500	7543.64	%0.81	-%0.07	%0.59	-%0.26	%10.20
Nasdaq	29727.10	%1.62	-%0.53	-%1.81	-%1.64	%17.73
Dow Jones	52487.41	%0.27	%0.14	%0.32	%3.59	%9.20
Russell 2000	2992.54	%1.22	-%0.03	-%1.05	%1.91	%20.57
Euro Stoxx	6284.27	%1.28	-%0.26	-%0.69	%3.78	%8.51
DAX	25118.27	%0.89	-%0.05	%0.49	%0.10	%2.56
FTSE	10472.45	-%0.16	%0.03	-%0.24	%0.45	%5.45
CAC	8326.62	%0.90	-%0.06	-%0.92	%1.68	%2.17
Shanghai	4036.59	%1.65	-%1.00	-%1.41	-%1.51	%1.71
Nikkei	67743.85	%1.38	%1.20	-%3.31	%4.72	%34.57
Hang Seng	24030.18	-%0.70	%0.60	%5.02	-%3.90	-%6.24

Emtia	Son Fiyat	Perşembe Gün İçi Getiri	Seans Sonrası Getiri	7 Günlük Getiri	30 Günlük Getiri	YBB Getiri
Altın	4123.64	%1.13	-%0.48	%2.31	-%9.18	-%4.53
Gümüş	59.96	%2.84	-%0.78	%1.37	-%20.37	-%16.33
Bakır	621.50	%2.65	%0.00	%1.49	-%2.72	%9.38
Petrol	72.08	-%1.96	%0.82	%5.10	-%17.49	%25.53
Buğday	611.25	%1.96	%0.00	%3.25	%0.12	%20.56
Mısır	427.75	-%1.61	%0.00	%1.60	-%4.25	-%2.84

Açılış Öncesi En Aktif 6 S&P 500 Şirketi	Kapanış Fiyatı	Açılış Öncesi Fiyatı	Getiri
Marketaxess Holdings Inc	113.98	119.85	%5.15
Texas Pacific Land Corp	390.77	404.00	%3.39
Meta Platforms Inc-Class A	631.48	649.50	%2.85
Delta Air Lines Inc	89.00	87.00	-%2.25
Applied Materials Inc	588.66	575.07	-%2.31
Lam Research Corp	353.17	345.00	-%2.31

## Ekonomi, Politika ve Şirket Gelişmeleri

- S&P 500 vadeli endeksleri, yatırımcıların hafta sonu öncesinde risklerini azaltmasıyla geriliyor. Orta Doğu'daki kırılgan ateşkes jeopolitik riskleri gündemde tutarken, petrol dalgalı geçen haftanın sonunda yükseliyor.
- EasyJet hisseleri, Apollo Global Management'in Castlflake'in teklifinin üzerine çıkan satın alma teklifini sunmasının ardından Londra'da %14 yükseldi. Gelişme, şirket için olası bir teklif yarışını gündeme getirdi.
- Japonya Maliye Bakanı, ülkenin dev emeklilik fonlarına yurt içi varlıklara daha fazla yatırım yapmaları çağrısında bulundu. Açıklamanın ardından yen, yaklaşık 40 yılın en düşük seviyelerinden toparlanırken tahvil piyasasında da yükseliş görüldü.
- Shein'in, Hong Kong'da olası bir halka arz için hazırlık çalışmalarını sürdürdüğü belirtiliyor. Sürecin tamamlanması halinde hızlı moda şirketinin yıllardır devam eden halka arz planı hayata geçmiş olacak.
- Hafta boyunca sektörler arasında belirgin bir rotasyon yaşanırken, yaz dönemine özgü düşük işlem hacmi ve endekslerde sınırlı oynaklık dikkat çekti. Ancak bu sakin görünümün önümüzdeki hafta değişmesi bekleniyor. Salı günü açıklanacak beş büyük ABD bankasının bilançolarıyla ikinci çeyrek bilanço sezonu resmen başlayacak.

### Ekonomik Takvim

Ülke/Bölge	Gün - Saat	Veri	Önceki	Beklenen	Açıklanan
ABD	14.07.26 15:30	Ortalama Saatlik Kazançlar Yıllık	-0.80		
ABD	14.07.26 15:30	Tüfe Aylık	0.50	-0.10	
ABD	14.07.26 15:30	Tüfe Yıllık	4.20	3.80	
Avrupa	15.07.26 12:00	Sanayi Üretimi Aylık	0.10	0.25	
Avrupa	15.07.26 12:00	Sanayi Üretimi Yıllık	0.30	-0.40	
ABD	15.07.26 14:00	MBA Mortgage Başvuruları	-2.20		

## Hisse Tavsiye Listelerimiz

### Model portföy

### Trade Önerileri

#### Teknik Anlamda Beğendiğimiz Hisseler

Ticker	İşlem Gördüğü		Haftalık	Aylık	YBB
	Borsa	Şirket İsmi	Getiri	Getiri	Getiri
HOOD	NASDAQ GS	ROBINHOOD MARKETS INC - A	%5.95	%33.29	%1.78
META	NASDAQ GS	META PLATFORMS INC-CLASS A	%3.03	%10.60	-%4.33
WMT	NASDAQ GS	WALMART INC	%3.12	-%6.95	%0.72
XOM	New York	EXXONMOBIL HOLDINGS CORP	%0.87	-%8.74	%14.23
RHM	Xetra	RHEINMETALL AG	-%9.15	-%17.03	-%36.37
IFX	Xetra	INFINEON TECHNOLOGIES AG	-%7.33	-%4.51	%90.06

#### YASAL UYARILAR

Bu rapordaki veri ve grafikler güvenilirliğine inandığımız sağlam kaynaklardan derlenmiş olup, yapılan yorumlar sadece GARANTI YATIRIM MENKUL KIYMETLER A.Ş.'nin görüşünü yansıtmaktadır. Türkiye Garanti Bankası BBVA A.Ş.'nin bu rapordaki veri ve içeriğe ilişkin herhangi bir sorumluluğu bulunmamaktadır. Bu bilgiler ışığında yapılan ve yapılacak olan ileriye dönük yatırımların sonuçlarından Şirketimiz ve Türkiye Garanti Bankası BBVA A.Ş. hiçbir şekilde sorumlu tutulamaz. Ayrıca, Garanti Yatırım Menkul Kıymetler A.Ş.'nin yazılı izni olmadıkça bu raporların içeriği kısmen ya da tamamen üçüncü kişilerce hiçbir şekil ve ortamda yayınlanamaz, iktisap edilemez, alıntı yapılamaz, kullanılamaz. Rapor gönderilen kişiye özel ve münhasırdır. İlave olarak, bu raporun gönderildiği ve yukarıdaki açıklamalarımız doğrultusunda kullanıldığı ülkelerdeki yasal düzenlemelerden kaynaklı tüm talep ve dava haklarımız saklıdır.

**Sermaye Piyasası Kurulunun "Yatırım Hizmetleri ve Faaliyetleri ile Yan Hizmetlere İlişkin Esaslar Hakkında Tebliğ"i Uyarınca Yayımlanan Uyarı Notu :** Burada yer alan yatırım bilgi, yorum ve tavsiyeleri yatırım danışmanlığı kapsamında değildir. Yatırım danışmanlığı hizmeti, yetkili kuruluşlar tarafından kişilerin risk ve getiri tercihleri dikkate alınarak kişiye özel sunulmaktadır. Burada yer alan yorum ve tavsiyeler ise genel niteliktedir. Bu tavsiyeler mali durumunuz ile risk ve getiri tercihlerinize uygun olmayabilir. Bu nedenle, sadece burada yer alan bilgilere dayanarak yatırım kararı verilmesi beklentilerinize uygun sonuçlar doğurmayabilir.

**Sermaye Piyasası Kurulunun "Yatırım Hizmetleri ve Faaliyetleri ile Yan Hizmetlere İlişkin Esaslar Hakkında Tebliğ"i Uyarınca Yapılacak Uyarı:** Size sunduğum yatırım bilgi, yorum ve tavsiyeleri yatırım danışmanlığı kapsamında değildir. Bu tavsiyeler genel nitelikte olup, özel olarak sizin mali durumunuz ile risk ve getiri tercihlerinize uygun olarak hazırlanmadı. Bu nedenle, sadece burada yer alan bilgilere dayanarak yatırım kararı verilmesi beklentilerinize uygun sonuçlar doğurmayabilir