TCMB haftalık menkul kıymet, para ve banka istatistikleri

20 Kasım ile biten haftaya ait, TCMB tarafından haftalık olarak açıklanan menkul kıymet, uluslararası rezerv ve döviz mevduat verilerini grafik ve tablo formatında aşağıda bulabilirsiniz.

milyon USD	2020 Değişim	2021 Değişim	2022 Değişim	2023 Değişim	2024 Değişim	2025 Değişim	Yıl Başından Bu Yana	29.12.2023	27.12.2024	26.12.2025	16.10.2026	23.10.2026	30.10.2026	06.11.2026	13.11.2026	20.11.2026
Yabancı Yatırımcı Hisse Senedi Payı								38,0%	37,1%	35,8%	37,4%	37,5%	37,6%	38,8%	38,5%	38,5%
Stok								29.536	33.843	33.617	33.981	31.569	31.323	32.266	33.899	31.735
Net Değişim(Haftalık)*	-4.367	-1.362	-4.043	1.361	-2.695	2.243	1.811	40	-101	284	-89	-100	-66	367	247	-48
Yabancı Yatırımcı DİBS Payı**								4,0%	12,9%	9,7%	9,8%	9,7%	9,4%	9,8%	9,8%	9,6%
Stok**								5.638	22.799	22.921	24.376	24.011	23.360	24.168	24.534	23.847
Haftalık Net Değişim (Kesin Alım)*	-5.041	1.107	-2.111	2.000	16.180	2.860	780	5	-242	-236	-44	-184	-750	37	98	-463
Yabancı Yatırımcı Kamu Eurobond Payı**								36,6%	36,2%	36,6%	39,0%	38,8%	38,7%	38,7%	38,7%	38,4%
Stok (Nominal Değer)	-2.185	-4.188	-5.657	1.950	414	991	2.217	34.355	34.769	35.760	38.582	38.412	38.308	38.349	38.285	37.977
Yurtiçi Yer. Döviz Mevduat	40.428	1.409	-45.126	-15.787	-12.878	58.185	659	176.157	163.279	221.463	227.566	224.498	223.807	227.102	228.642	222.123
Gerçek kişiler	27.166	-3.184	-30.818	-14.047	330	40.238	-10.957	102.149	102.479	142.717	142.211	138.596	137.585	139.851	136.712	131.760
Haftalık Değişim												-3.615	-1.012	2.266	-3.139	-4.953
Kur Etkisinden Arındırılmış Değişim	21.751	2.391	-28.650	-18.590	-6.128	9.803	7.609				-266	-771	69	598	-133	-3
Tüzel Kişiler	13.262	4.593	-14.308	-1.740	-13.208	17.947	11.617	74.008	60.800	78.747	85.355	85.901	86.222	87.252	91.930	90.363
Haftalık Değişim												546	321	1.030	4.678	-1.567
Kur Etkisinden Arındırılmış Değişim	9.944	6.363	-12.356	-3.053	-12.082	11.623	15.800				-582	994	516	894	5.295	-816
YP/Toplam Mevduat****	55,8%	64,5%	43,7%	37,8%	33,0%			40,2%	34,6%	38,9%	38,1%	38,0%	38,2%	39,0%	38,5%	38,2%
Döviz Mevduatta Altın Payı								16,9%	24,8%	38,2%	39,8%	38,7%	38,2%	38,6%	37,0%	35,6%
TL Mevduat -milyon TL***						4.301.468	3.249.078	8.883.456	12.417.724	16.719.192	20.495.346	20.372.739	20.240.043	19.862.366	20.490.264	20.248.110
Haftalık Değişim									406.381	437.565	708.381	-122.607	-132.696	-377.677	627.898	-242.154
TCMB Toplam Rezerv	-12.215	17.845	17.703	12.306	13.997	38.814	-51.899	141.060	155.057	193.871	169.095	162.190	158.106	161.062	158.949	141.972
TCMB Net Rezerv	-27.495	-5.204	19.205	7.404	28.668	16.158	-55.584	34.948	63.616	79.774	51.508	42.865	38.009	41.178	41.261	24.190

*Piyasa Fiyatı ve Kur Hareketlerinden Arındırılmış

** Yurtiçi bankaların yurtdışı şubelerinin elinde tuttuğu miktar hariç tutulmuştur. Kesin alım, ters repo ve teminat tutarlarının piyasa değeri olarak toplamıdır.

****Hesaplamalar TL bazında yapılmıştır. Yurt içi yerleşiklerin mevduatları baz alınmıştır.

***** BDDK verileri kullanılmıştır.

Kaynak : TCMB, Matriks, Garanti BBVA Yatırım

Lütfen Arka Sayfadaki Uyarıları Okuyunuz

Garanti BBVA Yatırım

Araştırma Birimi

26.11.2026 15:00

TCMB haftalık menkul kıymet, para ve banka istatistikleri

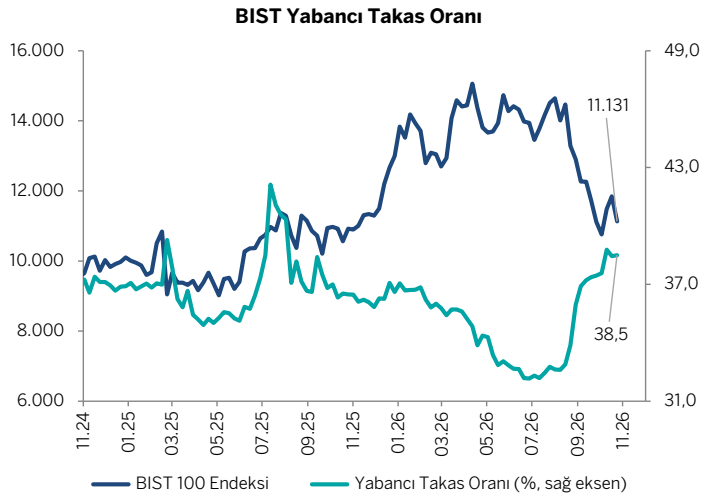

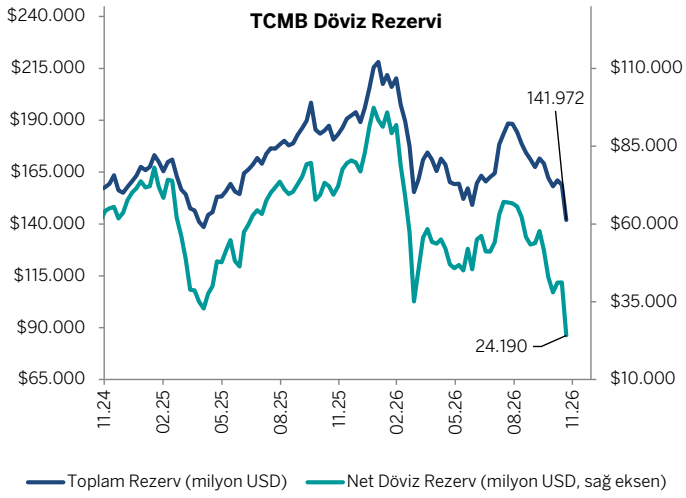

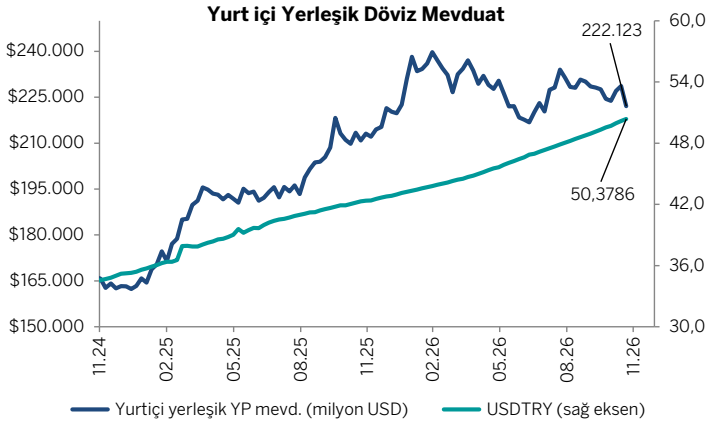

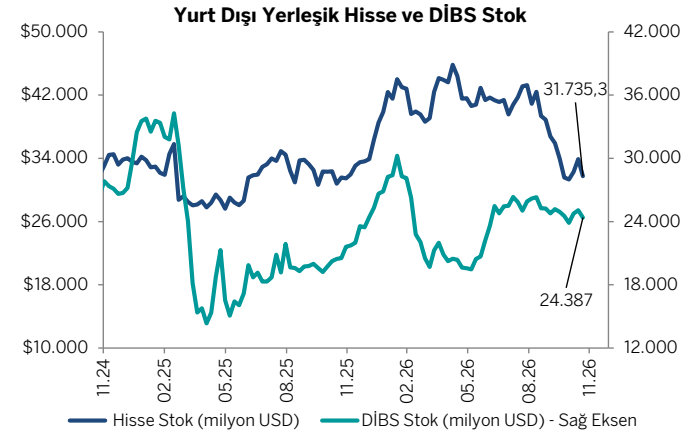

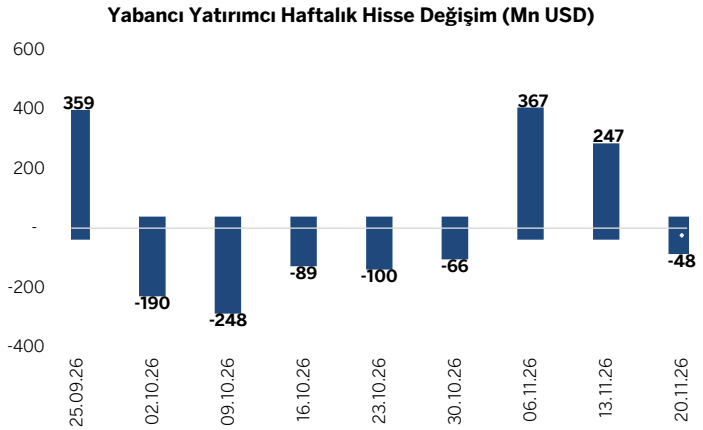

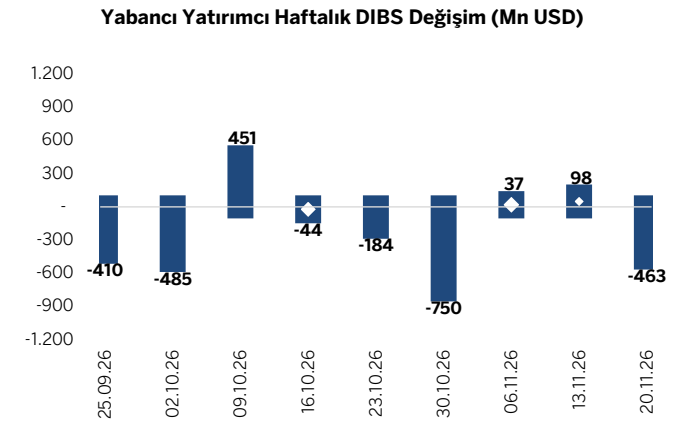

Kaynak : TCMB, Matriks, Garanti BBVA Yatırım

Lütfen Arka Sayfadaki Uyarıları Okuyunuz

Garanti BBVA Yatırım
Yatırım Danışmanlığı
www.garantibbvayatirim.com.tr

YASAL UYARILAR
Bu rapordaki veri ve grafikler güvenirliliğine inandığımız sağlam kaynaklardan derlenmiş olup, yapılan yorumlar sadece GARANTİ YATIRIM MENKUL KIYMETLER A.Ş.'nin görüşünü yansıtmaktadır. Türkiye Garanti Bankası BBVA A.Ş.'nin bu rapordaki veri ve içeriğe ilişkin herhangi bir sorumluluğu bulunmamaktadır. Bu bilgiler ışığında yapılan ve yapılacak olan ileriye dönük yatırımların sonuçlarından Şirketimiz ve Türkiye Garanti Bankası BBVA A.Ş. hiçbir şekilde sorumlu tutulamaz. Ayrıca, Garanti Yatırım Menkul Kıymetler A.Ş.'nin yazılı izni olmadıkça bu raporların içeriği kısmen ya da tamamen üçüncü kişilerce hiçbir şekil ve ortamda yayınlanamaz, iktisap edilemez, alıntı yapılamaz, kullanılamaz. Rapor gönderilen kişiye özel ve münhasırdır. İlave olarak, bu raporun gönderildiği ve yukarıdaki açıklamalarımız doğrultusunda kullanıldığı ülkelerdeki yasal düzenlemelerden kaynaklı tüm talep ve dava haklarımız saklıdır.

Sermaye Piyasası Kurulunun "Yatırım Hizmetleri ve Faaliyetleri ile Yan Hizmetlere İlişkin Esaslar Hakkında Tebliğ"i Uyarınca Yayımlanan Uyarı Notu : Burada yer alan yatırım bilgi, yorum ve tavsiyeleri yatırım danışmanlığı kapsamında değildir. Yatırım danışmanlığı hizmeti, yetkili kuruluşlar tarafından kişilerin risk ve getiri tercihleri dikkate alınarak kişiye özel sunulmaktadır. Burada yer alan yorum ve tavsiyeler ise genel niteliktedir. Bu tavsiyeler mali durumunuz ile risk ve getiri tercihlerinize uygun olmayabilir. Bu nedenle, sadece burada yer alan bilgilere dayanılarak yatırım kararı verilmesi beklentilerinize uygun sonuçlar doğurmayabilir.

Sermaye Piyasası Kurulunun "Yatırım Hizmetleri ve Faaliyetleri ile Yan Hizmetlere İlişkin Esaslar Hakkında Tebliğ"i Uyarınca Yapılacak Uyarı: Size sunduğum yatırım bilgi, yorum ve tavsiyeleri yatırım danışmanlığı kapsamında değildir. Bu tavsiyeler genel nitelikte olup, özel olarak sizin mali durumunuz ile risk ve getiri tercihlerinize uygun olarak hazırlanmadı. Bu nedenle, sadece burada yer alan bilgilere dayanılarak yatırım kararı verilmesi beklentilerinize uygun sonuçlar doğurmayabilir