# Bir Bakışta Yurt Dışı

**Hisse Senedi Endeksleri Gün İçi Relatif Performans**

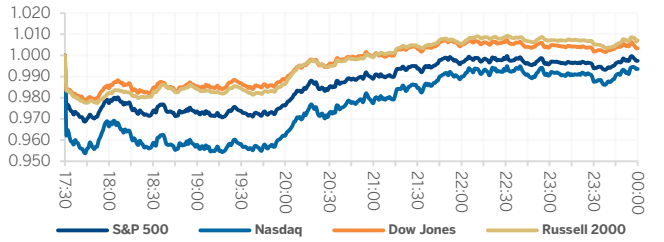


**Tahvil Getirisi ve Altın ile Dolar Endeksinin Relatif Performansı**

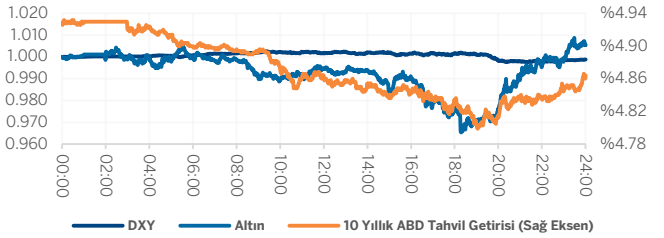


**Sektörel Performans**

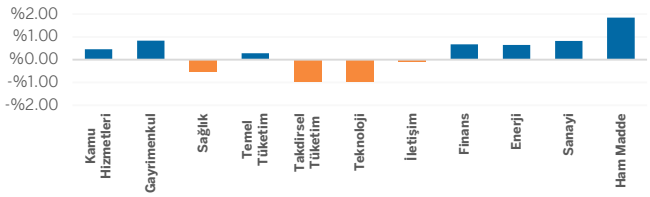


| Hisse Senedi Endeksleri | Kapanış Fiyatı | Çarşamba Gün İçi Getiri | Seans Sonrası Getiri | 7 Günlük Getiri | 30 Günlük Getiri | YBB Getiri |
|---|---|---|---|---|---|---|
| S&P 500 | 7182.78 | -%0.25 | %1.73 | -%3.15 | -%6.95 | %4.93 |
| Nasdaq | 26046.90 | -%0.64 | %2.56 | -%4.23 | -%13.03 | %3.16 |
| Dow Jones | 50182.95 | %0.33 | %1.22 | -%2.76 | -%2.79 | %4.41 |
| Russell 2000 | 2704.06 | %0.71 | %1.37 | -%1.42 | -%0.93 | %8.95 |
| Euro Stoxx | 5894.46 | -%1.82 | %3.11 | -%7.15 | -%4.78 | %1.78 |
| DAX | 24702.13 | -%1.26 | %2.68 | -%7.13 | -%2.36 | %0.86 |
| FTSE | 10426.94 | -%0.38 | %2.32 | -%4.18 | -%2.78 | %4.99 |
| CAC | 7980.57 | -%0.75 | %1.78 | -%4.45 | %1.36 | -%2.07 |
| Shanghai | 3476.47 | -%2.03 | %3.74 | -%3.50 | -%7.72 | -%12.41 |
| Nikkei | 57011.62 | -%2.78 | %2.98 | -%4.44 | -%15.84 | %13.25 |
| Hang Seng | 21966.01 | -%1.14 | %3.32 | -%7.53 | -%9.66 | -%14.30 |

| Emtia | Son Fiyat | Çarşamba Gün İçi Getiri | Seans Sonrası Getiri | 7 Günlük Getiri | 30 Günlük Getiri | YBB Getiri |
|---|---|---|---|---|---|---|
| Altın | 3587.21 | %0.85 | %2.75 | -%6.82 | -%14.01 | -%16.95 |
| Gümüş | 41.24 | %0.91 | %6.47 | -%13.00 | -%28.15 | -%42.45 |
| Bakır | 533.65 | -%0.61 | %4.03 | -%10.85 | -%18.82 | -%6.08 |
| Petrol | 83.68 | %1.99 | %1.74 | -%2.71 | -%17.48 | %45.73 |
| Buğday | 565.50 | -%0.75 | %0.00 | -%5.00 | -%14.38 | %11.54 |
| Mısır | 439.75 | %1.32 | %0.00 | -%1.57 | -%7.27 | -%0.11 |

| Açılış Öncesi En Aktif 6 S&P 500 Şirketi | Kapanış Fiyatı | Açılış Öncesi Fiyatı | Getiri |
|---|---|---|---|
| Steel Dynamics Inc | 216.86 | 232.71 | %7.31 |
| Western Digital Corp | 272.45 | 290.00 | %6.44 |
| Seagate Technology Holdings | 472.33 | 502.21 | %6.33 |
| Altria Group Inc | 76.28 | 74.70 | -%2.07 |
| Palo Alto Networks Inc | 356.14 | 347.00 | -%2.57 |
| Vertex Pharmaceuticals Inc | 564.12 | 521.80 | -%7.50 |

## Ekonomi, Politika ve Şirket Gelişmeleri

- ABD vadeli endeksleri güçlü bir yükselişe işaret ediyor. ABD tahvillerinde tüm vadelerde satış görülürken, 10 yıllık tahvil faizi 6 baz puan artarak %4,9'a yükseldi. Altın ve Bitcoin de değer kazandı.

- Çin hükümetinin gün ortasında açıklamayla piyasaları destekleme taahhüdünü yinelemesinin ardından Çin borsaları yükseldi. CSI 300 endeksi, teknoloji hisseleri öncülüğünde %4'e varan kazanç kaydetti.

- Bakır fiyatları %6,5 ile Ocak ayından bu yana en sert yükselişini kaydetti. Böylece 11 ayın en düşük seviyesinden başlayan toparlanma devam etti.

- Alman yazılım devi SAP, faaliyetlerini yapay zeka çağına uyarlamak amacıyla en az 10 bin pozisyonu kaldırmayı planlıyor. Oracle ve Microsoft da bu sene içerisinde benzer işten çıkarma kararları almıştı.

- ABD Hava Kuvvetleri'nin Cloud One adlı ana bulut altyapısı siber saldırıya uğradı. Saldırı sonucunda çok sayıda hassas askeri veri ve personel bilgisi risk altında olabilir.

**Ekonomik Takvim**

| Ülke/Bölge | Gün - Saat | Veri | Önceki | Beklenen | Açıklanan |
|---|---|---|---|---|---|
| Avrupa | 27.11.26 13:00 | Ekonomi Güveni | 96.50 | 97.20 | 95.80 |
| Avrupa | 27.11.26 13:00 | Sanayi Güveni | -3.60 | -3.40 | -5.10 |
| Avrupa | 27.11.26 13:00 | Hizmet Güveni | 4.80 | 5.30 | 4.80 |
| Avrupa | 27.11.26 13:00 | Tüketici Güveni | -16.90 | -16.90 | -16.90 |
| Avrupa | 01.12.26 12:00 | Euro Bölgesi Üretim PMI | 52.90 | 52.90 | |
| Avrupa | 01.12.26 13:00 | Tüfe Tahmini | 4.00 | 3.80 | |
| Avrupa | 01.12.26 13:00 | Tüfe Yıllık | 4.00 | 3.80 | |

# Hisse Tavsiye Listelerimiz

**Model portföy** | **Trade Önerileri**

**Teknik Anlamda Beğendiğimiz Hisseler**

| Ticker | İşlem Gördüğü Borsa | Şirket İsmi | Haftalık Getiri | Aylık Getiri | YBB Getiri |
|---|---|---|---|---|---|
| F | New York | FORD MOTOR CO | %7.89 | %3.93 | -%7.24 |
| UNH | New York | UNITEDHEALTH GROUP INC | -%1.06 | -%15.64 | %4.87 |
| NVDA | NASDAQ GS | NVIDIA CORP | -%1.10 | -%31.49 | -%19.95 |
| NEM | New York | NEWMONT CORP | -%2.96 | -%9.94 | %1.59 |
| SIE | Xetra | SIEMENS AG-REG | -%0.96 | -%5.26 | %5.46 |
| MRK | New York | MERCK & CO. INC. | %1.82 | -%1.08 | %33.28 |

**YASAL UYARILAR**

Bu rapordaki veri ve grafikler güvenirliliğine inandığımız sağlam kaynaklardan derlenmiş olup, yapılan yorumlar sadece GARANTİ YATIRIM MENKUL KIYMETLER A.Ş.'nin görüşünü yansıtmaktadır. Türkiye Garanti Bankası BBVA A.Ş.'nin bu rapordaki veri ve içeriğe ilişkin herhangi bir sorumluluğu bulunmamaktadır. Bu bilgiler ışığında yapılan ve yapılacak olan ileriye dönük yatırımların sonuçlarından Şirketimiz ve Türkiye Garanti Bankası BBVA A.Ş. hiçbir şekilde sorumlu tutulamaz. Ayrıca, Garanti Yatırım Menkul Kıymetler A.Ş.'nin yazılı izni olmadıkça bu raporların içeriği kısmen ya da tamamen üçüncü kişilerce hiçbir şekil ve ortamda yayınlanamaz, iktisap edilemez, alıntı yapılamaz, kullanılamaz. Rapor gönderilen kişiye özel ve münhasırdır. İlave olarak, bu raporun gönderildiği ve yukarıdaki açıklamalarımız doğrultusunda kullanıldığı ülkelerdeki yasal düzenlemelerden kaynaklı tüm talep ve dava haklarımız saklıdır.

**Sermaye Piyasası Kurulunun "Yatırım Hizmetleri ve Faaliyetleri ile Yan Hizmetlere İlişkin Esaslar Hakkında Tebliğ"i Uyarınca Yayımlanan Uyarı Notu :** Burada yer alan yatırım bilgi, yorum ve tavsiyeleri yatırım danışmanlığı kapsamında değildir. Yatırım danışmanlığı hizmeti, yetkili kuruluşlar tarafından kişilerin risk ve getiri tercihleri dikkate alınarak kişiye özel sunulmaktadır. Burada yer alan yorum ve tavsiyeler ise genel niteliktedir. Bu tavsiyeler mali durumunuz ile risk ve getiri tercihlerinize uygun olmayabilir. Bu nedenle, sadece burada yer alan bilgilere dayanılarak yatırım kararı verilmesi beklentilerinize uygun sonuçlar doğurmayabilir.

**Sermaye Piyasası Kurulunun "Yatırım Hizmetleri ve Faaliyetleri ile Yan Hizmetlere İlişkin Esaslar Hakkında Tebliğ"i Uyarınca Yapılacak Uyarı:** Size sunduğum yatırım bilgi, yorum ve tavsiyeleri yatırım danışmanlığı kapsamında değildir. Bu tavsiyeler genel nitelikte olup, özel olarak sizin mali durumunuz ile risk ve getiri tercihlerinize uygun olarak hazırlanmadı. Bu nedenle, sadece burada yer alan bilgilere dayanılarak yatırım kararı verilmesi beklentilerinize uygun sonuçlar doğurmayabilir