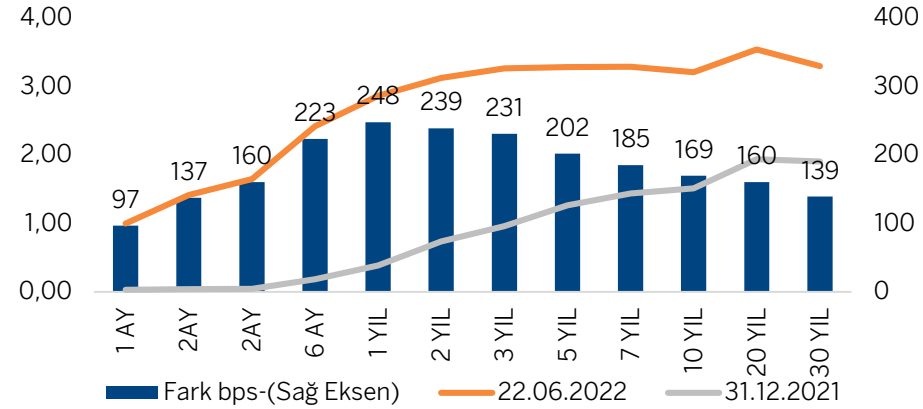


Eurobond Piyasasında Görünüm

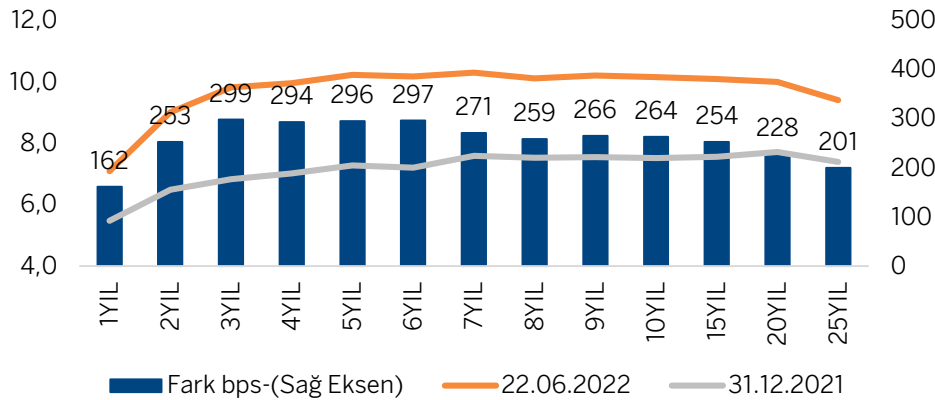
- Fed Haziran ayı FOMC toplantısında politika faizini 75 baz puan artırdı. Toplantı sonrasında verilen mesaja göre gelecek toplantıda 75 veya 50 bps faiz artışının uygun görüldüğü ifade edildi. Üyelerin medyan tahminine göre Fed'in yıl sonunda fonlama faizini 170 baz puan daha artırarak %3,40 seviyesine yükseltmesi bekleniyor. Bloomberg veri ekranında bu fiyatlama yıl sonuna kadar 200 bps daha artış yapılması yönünde bulunuyor.
- ABD'de Fed sonrasında tahvil faizleri kısmen yükselişe devam etti. Bu durum Türkiye ve diğer GOÜ'lerin dolar cinsi borçlanma maliyetlerini de etkiliyor.
- Yukarıda bahsi geçen faktörler sonucunda Türkiye Hazine eurobondları getiri eğrisinde(sol alttaki grafik) sene başından bugüne ortalama 278 bps yükseliş kaydedildiği dikkat çekiyor.
- TCMB'nin yarınki PPK'da politika faizini %14 seviyesinde sabit bırakması bekleniyor.

Yıl Başından Bugüne ABD Tahvil Getiri Eğrisi



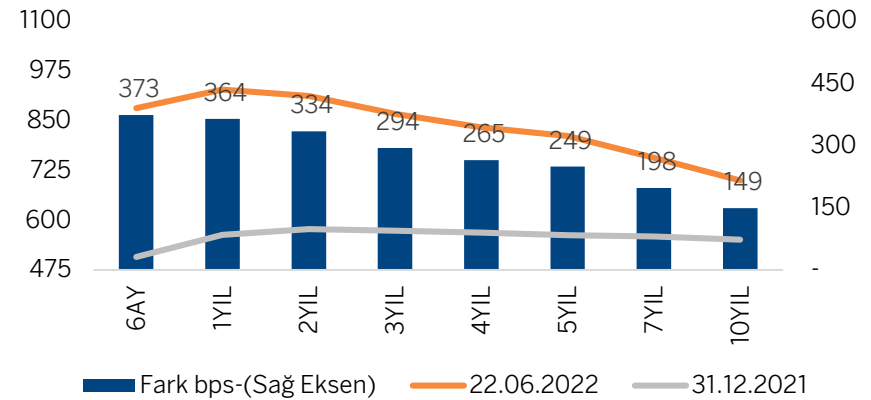
Kaynak : Bloomberg, Garanti BBVA Yatırım

Yıl Başından Bugüne Türkiye Eurobond Getiri Eğrisi



Kaynak : Bloomberg, Garanti BBVA Yatırım

Yıl Başından Bugüne Türkiye CDS Verim Eğrisi



Kaynak : Bloomberg, Garanti BBVA Yatırım

Finans Sektörü Eurobondlar Değişim

ŞİRKET	VADE	15.06.2022 GETİRİ%	22.06.2022 GETİRİ%	Fark - Bps	PARA BİRİMİ
QNB FINANSBANK AS/TURKEY	15.06.2024	4,48	5,09	61	USD
TURKIYE VAKIFLAR BANKASI	30.01.2023	8,18	8,58	40	USD
YAPI VE KREDI BANKASI AS	06.12.2022	9,12	9,31	19	USD
SEKERBANK TURK AS	12.06.2032	11,78	11,88	10	USD
AKBANK TAS	17.09.2029	8,12	8,19	7	EUR
TC ZIRAAT BANKASI AS	02.03.2026	12,08	11,26	- 82	USD
TURK IHRACAT KR BK	24.10.2023	10,54	9,69	- 85	USD
TURKIYE GARANTI BANKASI	20.12.2024	10,53	9,68	- 85	USD
TURKIYE IS BANKASI A.S	24.10.2022	8,36	7,29	- 106	USD
YAPI VE KREDI BANKASI AS	16.09.2022	2,83	1,71	- 111	USD

Kaynak : Bloomberg, Garanti BBVA Yatırım

Reel Sektör Eurobondlar Değişim

ŞİRKET	VADE	15.06.2022 GETİRİ%	22.06.2022 GETİRİ%	Fark - Bps	PARA BİRİMİ
RONESANS GAYRIMENKUL	26.04.2023	7,56	9,78	222	USD
FINA ENERJİ HOLDİNG AS	20.12.2023	6,81	7,28	47	USD
CALIK HOLDİNG	25.11.2025	7,50	7,77	27	USD
ARCELİK AS	27.05.2026	6,84	7,10	26	EUR
ULKER BISKUVİ SANAYİ AS	30.10.2025	15,59	15,70	11	USD
PETKİM PETROKİMYA HOL	26.01.2023	8,41	7,84	- 57	USD
TURKIYE PETROL RAFİNER	18.10.2024	9,89	9,31	- 58	USD
COCA-COLA İCECEK AS	19.09.2024	7,61	6,91	- 70	USD
ARCELİK AS	03.04.2023	8,45	7,69	- 76	USD
KOC HOLDİNG AS	15.03.2023	8,54	6,90	- 165	USD

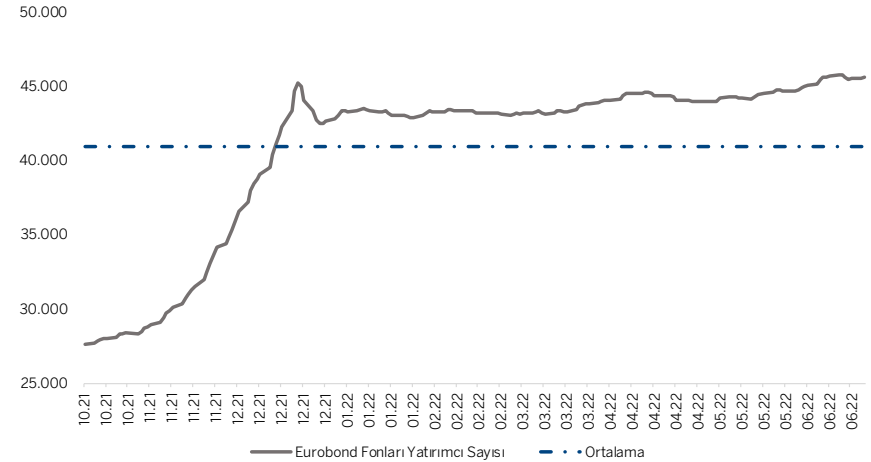
Kaynak : Bloomberg, Garanti BBVA Yatırım

Hazine Eurobondları Değişim

ENSTRÜMAN	VADE	15.06.2022 GETİRİ%	22.06.2022 GETİRİ%	Fark - Bps	PARA BİRİMİ
TURKEY 5 3/4 05/11/47	11.05.2047	9,38	9,36	- 1	USD
TURKEY 4 7/8 04/16/43	16.04.2043	8,92	8,83	- 9	USD
TURKEY 6 5/8 02/17/45	17.02.2045	9,91	9,80	- 11	USD
TURKEY 4 1/8 04/11/23	11.04.2023	4,80	4,60	- 20	EUR
TURKEY 7 1/4 03/05/38	05.03.2038	10,13	9,93	- 20	USD
TURKEY 7 1/4 12/23/23	23.12.2023	9,71	8,78	- 93	USD
TURKEY 5 3/4 03/22/24	22.03.2024	10,60	9,65	- 95	USD
TURKEY 4 1/8 04/11/23	11.04.2023	5,49	4,50	- 99	EUR
TURKEY 6 1/4 09/26/22	26.09.2022	6,89	5,56	- 133	USD
TURKEY 3 1/4 03/23/23	23.03.2023	8,32	6,67	- 165	USD

Kaynak : Bloomberg, Garanti BBVA Yatırım

Eurobond Fonları Yatırımcı Sayısı



Kaynak : TEFAS, Garanti BBVA Yatırım

Hazine Eurobondları

ISIN KODU	ENSTRÜMAN	KUPON	VADE	ALİŞ (TEMİZ)	SATIŞ (TEMİZ)	BİRİKMİŞ FAİZ	ALİŞ GETİRİ%	SATIŞ GETİRİ%	PARA BİRİMİ	SONRAKI			İHRAÇ EDİLEN TUTAR
										KUPON TARİHİ	KUPON SIKLIĞI	DURASYON	
US900123BZ27	TURKEY 6 1/4 09/26/22	6,25	26.09.2022	99,406	100,152	1,53	8,50	5,56	USD	26.09.2022	2	0,25	2.500.000.000
US900123CA66	TURKEY 3 1/4 03/23/23	3,25	23.03.2023	96,99	97,54	0,82	7,46	6,67	USD	23.09.2022	2	0,71	1.500.000.000
US900123CR91	TURKEY 7 1/4 12/23/23	7,25	23.12.2023	96,999	97,898	0,02	9,45	8,78	USD	23.12.2022	2	1,38	2.000.000.000
US900123CF53	TURKEY 5 3/4 03/22/24	5,75	22.03.2024	92,973	93,85	1,47	10,23	9,65	USD	22.09.2022	2	1,58	2.500.000.000
US900123CV04	TURKEY 6.35 08/10/24	6,35	10.08.2024	92,757	93,646	2,36	10,22	9,72	USD	10.08.2022	2	1,88	2.250.000.000
US900123CW86	TURKEY 5.6 11/14/24	5,6	14.11.2024	90,104	91,05	0,62	10,37	9,89	USD	14.11.2022	2	2,14	2.500.000.000
US900123AW05	TURKEY 7 3/8 02/05/25	7,375	05.02.2025	93,496	94,262	2,85	10,27	9,92	USD	05.08.2022	2	2,24	3.250.000.000
US900123CX69	TURKEY 4 1/4 03/13/25	4,25	13.03.2025	86,341	87,332	1,19	10,12	9,65	USD	13.09.2022	2	2,43	2.000.000.000
US900123CZ18	TURKEY 6 3/8 10/14/25	6,375	14.10.2025	88,944	89,89	1,24	10,41	10,04	USD	14.10.2022	2	2,83	2.500.000.000
US900123DB31	TURKEY 4 3/4 01/26/26	4,75	26.01.2026	84,043	84,805	1,95	10,16	9,88	USD	26.07.2022	2	3,09	1.750.000.000
US900123CJ75	TURKEY 4 1/4 04/14/26	4,25	14.04.2026	81,448	82,389	0,83	10,26	9,92	USD	14.10.2022	2	3,32	1.500.000.000
US900123CK49	TURKEY 4 7/8 10/09/26	4,875	09.10.2026	81,587	82,487	1,02	10,29	9,99	USD	09.10.2022	2	3,65	3.000.000.000
US900123CL22	TURKEY 6 03/25/27	6	25.03.2027	83,805	84,772	1,48	10,40	10,11	USD	25.09.2022	2	3,88	3.250.000.000
USM88269US88	TURKEY 8.6 09/24/27	8,6	24.09.2027	92,76	93,656	2,15	10,42	10,18	USD	24.09.2022	2	4,00	2.000.000.000
US900123CP36	TURKEY 5 1/8 02/17/28	5,125	17.02.2028	78,217	78,962	1,81	10,31	10,10	USD	17.08.2022	2	4,53	2.000.000.000
US900123CQ19	TURKEY 6 1/8 10/24/28	6,125	24.10.2028	80,555	81,357	1,02	10,39	10,19	USD	24.10.2022	2	4,90	2.750.000.000
US900123CT57	TURKEY 7 5/8 04/26/29	7,625	26.04.2029	86,422	87,489	1,23	10,45	10,21	USD	26.10.2022	2	5,01	3.000.000.000
US900123AL40	TURKEY 11 7/8 01/15/30	11,88	15.01.2030	107,163	108,285	5,24	10,48	10,27	USD	15.07.2022	2	4,79	1.500.000.000
US900123CY43	TURKEY 5 1/4 03/13/30	5,25	13.03.2030	73,723	74,691	1,47	10,26	10,04	USD	13.09.2022	2	5,78	2.000.000.000
US900123DA57	TURKEY 5.95 01/15/31	5,95	15.01.2031	75,595	76,404	2,63	10,31	10,14	USD	15.07.2022	2	6,00	2.250.000.000
US900123DC14	TURKEY 5 7/8 06/26/31	5,875	26.06.2031	74,557	75,494	2,90	10,28	10,08	USD	26.06.2022	2	6,20	1.750.000.000
US900123DD96	TURKEY 6 1/2 09/20/33	6,5	20.09.2033	74,6	75,564	1,70	10,38	10,20	USD	20.09.2022	2	7,07	1.500.000.000
US900123AT75	TURKEY 8 02/14/34	8	14.02.2034	87,293	88,121	2,89	9,86	9,72	USD	14.08.2022	2	6,92	1.500.000.000
US900123AY60	TURKEY 6 7/8 03/17/36	6,875	17.03.2036	75,723	76,691	1,85	10,20	10,04	USD	17.09.2022	2	7,77	2.750.000.000
US900123BB58	TURKEY 7 1/4 03/05/38	7,25	05.03.2038	78,039	78,893	2,20	10,06	9,93	USD	05.09.2022	2	8,16	1.000.000.000
US900123BG46	TURKEY 6 3/4 05/30/40	6,75	30.05.2040	72,476	73,579	0,45	10,10	9,93	USD	30.11.2022	2	8,88	2.000.000.000
US900123BJ84	TURKEY 6 01/14/41	6	14.01.2041	66,521	67,611	2,67	10,00	9,83	USD	14.07.2022	2	8,96	3.000.000.000
US900123CB40	TURKEY 4 7/8 04/16/43	4,875	16.04.2043	61,865	62,572	0,92	8,94	8,83	USD	16.10.2022	2	10,51	3.000.000.000
US900123CG37	TURKEY 6 5/8 02/17/45	6,625	17.02.2045	70,498	71,312	2,34	9,91	9,80	USD	17.08.2022	2	9,35	3.000.000.000
US900123CM05	TURKEY 5 3/4 05/11/47	5,75	11.05.2047	64,605	65,329	0,69	9,47	9,36	USD	11.11.2022	2	10,30	3.500.000.000
US900123CH10	TURKEY 4 1/8 04/11/23	4,125	11.04.2023	98,917	99,605	0,84	5,50	4,60	EUR	11.04.2023	1	0,77	1.000.000.000
XS1057340009	TURKEY 4 1/8 04/11/23	4,125	11.04.2023	98,586	99,687	0,84	5,94	4,50	EUR	11.04.2023	1	0,77	1.000.000.000
XS1843443356	TURKEY 4 5/8 03/31/25	4,625	31.03.2025	92,314	92,977	1,08	7,81	7,52	EUR	31.03.2023	1	2,44	1.250.000.000
XS1629918415	TURKEY 3 1/4 06/14/25	3,25	14.06.2025	88,818	89,627	0,09	7,59	7,25	EUR	14.06.2023	1	2,67	1.000.000.000
US900123CN87	TURKEY 3 1/4 06/14/25	3,25	14.06.2025	88,685	89,495	0,09	7,65	7,31	EUR	14.06.2023	1	2,67	1.000.000.000
XS1909184753	TURKEY 5.2 02/16/26	5,2	16.02.2026	90,933	91,822	1,82	8,16	7,85	EUR	16.02.2023	1	3,10	1.500.000.000
XS2361850527	TURKEY 4 3/8 07/08/27	4,375	08.07.2027	83,072	84,224	4,21	8,66	8,34	EUR	08.07.2022	1	4,02	1.500.000.000

Vade yakından uzak olana göre sıralıdır.

Kaynak : Bloomberg, Garanti BBVA Yatırım

Reel Sektör Eurobondlar

ISIN KODU	ŞİRKET	KUPON	VADE	ALİŞ (TEMİZ)	SATIŞ (TEMİZ)	BİRİKMİ \$ FAİZ	ALİŞ GETİRİ%	SATIŞ GETİRİ%	PARA BİRİMİ	SONRAKİ KUPON TARİHİ	KUPON SIKLIĞI	PAYMENT RANK	DURASYON	İHRAÇ EDİLEN TUTAR	VADE TİPİ	SONRAKİ GERİ ÇAĞIRMA TARİHİ
XS0725354566	GLOBAL YATIRIM HOLDING	8	30.06.2022			3,87			USD		2	Sr Unsecured		40.119.000	PUTABLE	
XS0848940523	ANADOLU EFES	3,375	01.11.2022	98,298	98,51	0,50	8,30	7,67	USD	01.11.2022	2	Sr Unsecured	0,34	500.000.000	AT MATURITY	
XS1747548532	PETKİM PETROKİMYA HOL	5,875	26.01.2023	98,46	98,884	2,42	8,60	7,84	USD	26.07.2022	2	Sr Unsecured	0,55	500.000.000	CALLABLE	22.07.2022
XS1379145656	KOC HOLDING AS	5,25	15.03.2023	98,667	98,843	1,44	7,15	6,90	USD	15.09.2022	2	Sr Unsecured	0,69	750.000.000	CALLABLE	15.12.2022
XS0910932788	ARCELİK AS	5	03.04.2023	97,776	98,004	1,13	8,00	7,69	USD	03.10.2022	2	Sr Unsecured	0,73	500.000.000	AT MATURITY	
XS1807502668	RONESANS GAYRİMENKUL	7,25	26.04.2023	96,262	97,987	1,17	12,04	9,78	USD	26.10.2022	2	Sr Unsecured	0,78	300.000.000	AT MATURITY	
XS2404286101	FINA ENERJİ HOLDING AS	5	20.12.2023	96,013	96,934	0,06	7,96	7,28	USD	20.12.2022	2	Sr Unsecured	1,40	50.000.000	AT MATURITY	
XS1602116284	AKTİF YRM (ATF BK SUKUK	7	10.05.2024	104,446	104,949	0,86	4,50	4,23	USD	10.11.2022	2	Secured	1,74	118.000.000	AT MATURITY	
XS1028951264	TURK TELEKOMUNİKASYO	4,875	19.06.2024	88,991	89,144	0,07	11,21	11,12	USD	19.12.2022	2	Sr Unsecured	1,81	500.000.000	AT MATURITY	
XS2017334058	PERA FUNDING DAC	4,5657	10.07.2024			1,13			USD		4	Secured		150.000.000	PASS-THRU	
XS1577950402	COCA-COLA İÇECEK AS	4,215	19.09.2024	94,149	94,495	1,11	7,09	6,91	USD	19.09.2022	2	Sr Unsecured	2,06	500.000.000	CALLABLE	19.06.2024
XS1686704948	TURKIYE PETROL RAFİNER	4,5	18.10.2024	89,941	90,168	0,83	9,43	9,31	USD	18.10.2022	2	Sr Unsecured	2,10	700.000.000	CALLABLE	20.07.2024
XS2071397850	MERSİN ULUSLARARASI LI	5,375	15.11.2024	92,201	92,514	0,58	9,07	8,91	USD	15.11.2022	2	Sr Unsecured	2,16	600.000.000	CALLABLE	15.11.2022
XS1955059420	TURK TELEKOMUNİKASYO	6,875	28.02.2025	89,792	90,027	2,22	11,40	11,28	USD	28.08.2022	2	Sr Unsecured	2,29	500.000.000	AT MATURITY	
XS1961766596	KOC HOLDING AS	6,5	11.03.2025	92,589	92,924	1,86	9,66	9,51	USD	11.09.2022	2	Sr Unsecured	2,36	750.000.000	CALLABLE	11.12.2024
XS1298711729	TURKCELL İLETİŞİM HİZME	5,75	15.10.2025	86,281	86,547	1,10	10,78	10,68	USD	15.10.2022	2	Sr Unsecured	2,85	500.000.000	AT MATURITY	
XS2241387500	ULKER BİSKÜVİ SANAYİ AS	6,95	30.10.2025	77,11	77,828	1,04	16,03	15,70	USD	31.10.2022	2	Sr Unsecured	2,74	650.000.000	AT MATURITY	
XS2265255997	CALIK HOLDING	9,56186	25.11.2025	106,262	107,262	0,77	8,10	7,77	USD	25.11.2022	2	Sr Unsecured	0,43	85.000.000	AT MATURITY	
XS1301525207	ALBARAKA SUKUK LTD	9,371	30.11.2025	99,617	100,695	0,62	9,50	9,13	USD	30.11.2022	2	Subordinated	2,86	250.000.000	CALLABLE	
XS2010029234	İSTANBUL METROPOLİTAN	6,375	09.12.2025	80,63	81,37	0,27	13,57	13,26	USD	09.12.2022	2	Sr Unsecured	2,91	580.000.000	AT MATURITY	
XS1961010987	TURK SİSE VE CAM FABRİK	6,95	14.03.2026	88,637	88,824	1,93	10,73	10,66	USD	14.09.2022	2	Sr Unsecured	3,08	700.000.000	CALLABLE	14.12.2025
XS2337336445	PEGASUS HAVA TASİMACI	9,25	30.04.2026	91,877	92,226	1,39	11,93	11,81	USD	30.10.2022	2	Sr Unsecured	3,07	375.000.000	CALLABLE	30.04.2024
XS2346915890	ZORLU YENİLENEBİLİR	9	01.06.2026	72,929	73,534	0,58	19,08	18,81	USD	01.12.2022	2	Secured	2,67	300.000.000	CALL/SINK	01.06.2023
XS2368781477	AYDEM YENİLENEBİLİR EN	7,75	02.02.2027	73,186	73,586	3,06	16,23	16,08	USD	02.08.2022	2	Secured	3,03	750.000.000	CALL/SINK	02.02.2024
USU0567PAA40	TURKISH AIRLN 15-1 A PTT	4,2	15.03.2027	84,276	86,583	1,16	8,29	7,63	USD	15.09.2022	2	1st lien	2,28	328.274.000	SINK/EXT	
XS2468421248	İSTANBUL METROPOLİTAN	10,75	12.04.2027			2,15	13,34	13,34	USD	12.10.2022	2	Sr Unsecured	3,50	305.000.000	AT MATURITY	
XS1803215869	TURKCELL İLETİŞİM HİZME	5,8	11.04.2028	78,027	78,438	1,18	11,03	10,91	USD	11.10.2022	2	Sr Unsecured	4,56	500.000.000	CALLABLE	11.01.2028
XS235105292	ANADOLU EFES BİR	3,375	29.06.2028	69,156	71,697	1,64	10,40	9,70	USD	29.06.2022	2	Sr Unsecured	4,99	500.000.000	CALLABLE	29.03.2028
XS2434515313	COCA-COLA İÇECEK AS	4,5	20.01.2029	83,513	84,009	1,93	7,75	7,64	USD	20.07.2022	2	Sr Unsecured	5,34	500.000.000	CALLABLE	20.10.2028
XS2034164074	AKTİF YRM (ATF BK SUKUK	6,5	01.08.2029	107,702	108,428	5,83	5,17	5,06	USD	01.08.2022	1	Secured	5,38	40.000.000	AT MATURITY	
USC3314PAD80	ELDORADO GOLD CORP	6,25	01.09.2029	85,115	85,429	1,96	9,12	9,05	USD	01.09.2022	2	Sr Unsecured	5,40	500.000.000	CALLABLE	01.09.2024
XS2339789732	LIMAK İSKENDERUN	9,5	10.07.2036	84,257	85,518	1,95	11,81	11,60	USD	10.07.2022	4	Secured	5,67	370.000.000	CALL/SINK	01.01.2029
USG59588AA48	MEDYA HOLD İNTL LTD	10	28.06.2049			4,89			USD		2	Unsecured		25.000.000	CONVERTIBLE	
XS2346972263	ARCELİK AS	3	27.05.2026	85,181	86,369	0,23	7,50	7,10	EUR	27.05.2023	1	Sr Unsecured	3,48	350.000.000	CALLABLE	27.02.2026
XS2357838601	SASATI POLYESTER	3,25	30.06.2026	151,808	153,683	0,76	- 7,65	- 7,96	EUR	30.06.2022	4	Sr Unsecured	3,89	200.000.000	CONV/PUT	

Vade yakından uzak olana göre sıralıdır.

Kaynak : Bloomberg, Garanti BBVA Yatırım

Finans Sektörü Eurobondlar - 1

ISIN KODU	ŞİRKET	KUPON	VADE	ALİŞ (TEMİZ)	SATIŞ (TEMİZ)	BİRİKMİŞ FAİZ	ALİŞ GETİRİ%	SATIŞ GETİRİ%	PARA BİRİMİ	SONRAKİ KUPON TARİHİ	KUPON SIKLIĞI	PAYMENT RANK	DURASYON	İHRAÇ EDİLEN TUTAR	VADE TİPİ
XS2431972871	TC ZIRAAT BANKASI AS	1	13.07.2022	99,724	100,679	0,447	6,18	- 11,77	USD	13.07.2022	0	Sr Unsecured	0,05	7.500.000	AT MATURITY
XS2455404850	QNB FINANSBANK AS/TURKEY	1,9	12.09.2022	99,336	100,198	0,544	4,94	0,95	USD	12.09.2022	0	Sr Unsecured	0,22	46.250.000	AT MATURITY
USM8931TAF68	TURKIYE GARANTI BANKASI	5,25	13.09.2022	99,368	99,593	1,473	8,06	7,03	USD	13.09.2022	2	Sr Unsecured	0,22	750.000.000	AT MATURITY
XS2457484348	YAPI VE KREDI BANKASI AS	1,9	16.09.2022	99,05	100,045	0,517	6,12	1,71	USD	16.09.2022	0	Sr Unsecured	0,23	6.000.000	AT MATURITY
XS1684378208	TURK IHRACAT KR BK	4,25	18.09.2022	98,963	99,652	1,133	8,69	5,70	USD	18.09.2022	2	Sr Unsecured	0,23	500.000.000	AT MATURITY
XS0847042024	TURKIYE IS BANKASI A.S	6	24.10.2022	98,964	99,555	1,000	9,11	7,29	USD	24.10.2022	2	Subordinated	0,32	1.000.000.000	AT MATURITY
USM0375YAK49	AKBANK TAS	5	24.10.2022	99,035	99,264	0,833	7,91	7,20	USD	24.10.2022	2	Sr Unsecured	0,33	500.000.000	AT MATURITY
XS0849728190	TURKIYE VAKIFLAR BANKASI	6	01.11.2022	99,018	99,199	0,883	8,79	-	USD	01.11.2022	2	Subordinated	0,34	900.000.000	AT MATURITY
XS0861979440	YAPI VE KREDI BANKASI AS	5,5	06.12.2022	98,054	98,345	0,275	9,99	9,31	USD	06.12.2022	2	Subordinated	0,43	1.000.000.000	AT MATURITY
XS1750996206	TURKIYE SINAI KALKINMA B	5,5	16.01.2023	98,141	98,437	2,414	8,96	8,40	USD	16.07.2022	2	Sr Unsecured	0,52	350.000.000	AT MATURITY
XS1711581337	FIBABANKA AS	6	25.01.2023	95,82	96,18	2,483	13,63	12,95	USD	25.07.2022	2	Sr Unsecured	0,54	300.000.000	AT MATURITY
XS1760780731	TURKIYE VAKIFLAR BANKASI	5,75	30.01.2023	98,203	98,369	2,300	8,87	8,58	USD	30.07.2022	2	Sr Unsecured	0,56	650.000.000	AT MATURITY
XS1576037284	TURKIYE GARANTI BANKASI	5,875	16.03.2023	98,043	98,243	1,599	8,69	8,39	USD	16.09.2022	2	Sr Unsecured	0,68	500.000.000	AT MATURITY
XS1788516679	YAPI VE KREDI BANKASI AS	6,1	16.03.2023	97,647	97,971	1,661	9,50	9,02	USD	16.09.2022	2	Sr Unsecured	0,68	500.000.000	AT MATURITY
XS0947781828	TURK EKONOMI BANKASI SA	3,7364	28.06.2023			1,847			USD		2	Subordinated		65.000.000	CALLABLE
XS1691349010	TC ZIRAAT BANKASI AS	5,125	29.09.2023	94,141	95,083	1,210	10,17	9,33	USD	29.09.2022	2	Sr Unsecured	1,17	500.000.000	AT MATURITY
XS1496463297	TURK IHRACAT KR BK	5,375	24.10.2023	93,818	94,704	0,896	10,45	9,69	USD	24.10.2022	2	Sr Unsecured	1,23	500.000.000	AT MATURITY
XS1003016018	TURKIYE IS BANKASI A.S	7,85	10.12.2023	97,354	97,659	0,305	9,83	9,60	USD	10.12.2022	2	Subordinated	1,34	400.000.000	AT MATURITY
XS1917720911	TURK IHRACAT KR BK	8,25	24.01.2024	96,707	97,564	3,438	10,55	9,94	USD	24.07.2022	2	Sr Unsecured	1,39	500.000.000	AT MATURITY
XS1970705528	TURKIYE VAKIFLAR BANKASI	8,125	28.03.2024	94,527	94,863	1,941	11,63	11,41	USD	28.09.2022	2	Sr Unsecured	1,55	600.000.000	AT MATURITY
XS1578203462	TURKIYE IS BANKASI A.S	6,125	25.04.2024	91,412	91,809	1,004	11,43	11,17	USD	25.10.2022	2	Sr Unsecured	1,65	1.250.000.000	AT MATURITY
XS1814962582	TURK IHRACAT KR BK	6,125	03.05.2024	91,579	92,489	0,868	11,26	10,68	USD	03.11.2022	2	Sr Unsecured	1,67	500.000.000	AT MATURITY
XS2354246220	QNB FINANSBANK AS/TURKEY	4,6826	15.06.2024	98,369	99,359	0,101	5,62	5,09	USD	15.09.2022	4	Unsecured	0,01	50.000.000	AT MATURITY
XS1634372954	YAPI VE KREDI BANKASI AS	5,85	21.06.2024	90,543	90,91	0,049	11,28	11,06	USD	21.12.2022	2	Sr Unsecured	1,80	500.000.000	AT MATURITY
XS1959391019	QNB FINANSBANK AS/TURKEY	6,875	07.09.2024	98,87	99,495	2,043	7,43	7,12	USD	07.09.2022	2	Sr Unsecured	1,97	650.000.000	AT MATURITY
XS1958649854	YAPI VE KREDI BANKASI AS	8,25	15.10.2024	93,384	93,712	1,581	11,58	11,41	USD	15.10.2022	2	Sr Unsecured	2,00	500.000.000	AT MATURITY
XS2211119313	AKBANK TAS	6,05	15.11.2024	90,249	91,249	0,655	10,78	10,26	USD	15.11.2022	2	Sr Unsecured	2,13	50.000.000	AT MATURITY
XS2104914069	YAPI VE KREDI BANKASI AS	6,05	10.12.2024	91,41	92,41	0,235	10,08	9,58	USD	10.12.2022	2	Sr Unsecured	2,20	50.000.000	AT MATURITY
XS2094608580	TURKIYE GARANTI BANKASI	5,25	20.12.2024	89,405	90,405	0,058	10,17	9,68	USD	20.12.2022	2	Sr Unsecured	2,24	50.000.000	AT MATURITY
XS2100270508	TURKIYE SINAI KALKINMA B	6	23.01.2025	86,629	86,949	2,517	12,19	12,03	USD	23.07.2022	2	Sr Unsecured	2,22	400.000.000	AT MATURITY
XS2112797290	TURKIYE VAKIFLAR BANKASI	5,25	05.02.2025	85,063	85,331	2,027	12,08	11,94	USD	05.08.2022	2	Sr Unsecured	2,27	750.000.000	AT MATURITY
XS1210422074	AKBANK TAS	5,125	31.03.2025	86,151	86,546	1,196	11,06	10,88	USD	30.09.2022	2	Sr Unsecured	2,43	500.000.000	AT MATURITY
XS2266963003	TURKIYE VAKIFLAR BANKASI	6,5	08.01.2026	85,247	85,418	2,997	11,71	11,64	USD	08.07.2022	2	Sr Unsecured	2,91	750.000.000	AT MATURITY

Vade yakından uzak olana göre sıralıdır.

Kaynak : Bloomberg, Garanti BBVA Yatırım

Finans Sektörü Eurobondlar - 1

ISIN KODU	ŞİRKET	KUPON	VADE	ALIŞ (TEMİZ)	SATIŞ (TEMİZ)	BİRİKMiŞ FAİZ	ALİŞ GETİRİ%	SATIŞ GETİRİ%	PARA BİRİMİ	SONRAKI KUPON TARİHİ	KUPON SIKLIĞI	PAYMENT RANK	DURASYON	İHRAÇ EDİLEN TUTAR	VADE TİPİ	SONRAKI GERİ ÇAĞIRMA TARİHİ
XS2281369301	TURKIYE SINAI KALKINMA B	5,875	14.01.2026	83,477	83,911	2,611	11,68	11,51	USD	14.07.2022	2	Sr Unsecured	2,96	350.000.000	AT MATURITY	
XS2131335270	AKBANK TAS	6,8	06.02.2026	86,764	87,169	2,607	11,36	11,21	USD	06.08.2022	2	Sr Unsecured	2,98	500.000.000	AT MATURITY	
XS2306847158	TURKIYE IS BANKASI A.S	5,05	25.02.2026	76,522	77,65	1,669	13,56	13,08	USD	25.02.2023	1	Sr Unsecured	2,95	13.000.000	AT MATURITY	
XS2274089288	TC ZIRAAT BANKASI AS	5,375	02.03.2026	81,656	82,613	1,672	11,62	11,26	USD	02.09.2022	2	Sr Unsecured	3,12	600.000.000	AT MATURITY	
XS1389891190	NURUL YATIRIM BANKASI	10	31.03.2026			2,333			USD		2	Subordinated		10.000.000	CALLABLE	08.08.2022
XS2340073605	AKTIF YATIRIM BANKASI	6,5	07.05.2026	93,076	94,076	7,355	8,25	7,92	USD	07.05.2026	0	Sr Unsecured	2,95	50.000.000	AT MATURITY	
XS2332876106	TURK İHRACAT KR	5,75	06.07.2026	81,735	82,832	2,683	11,54	11,15	USD	06.07.2022	2	Sr Unsecured	3,31	750.000.000	AT MATURITY	
XS2386558113	TURKIYE VAKIFLAR BANKASI	5,5	01.10.2026	80,644	80,837	1,268	11,34	11,27	USD	01.10.2022	2	Sr Unsecured	3,55	500.000.000	AT MATURITY	
XS1617531063	TURKIYE GARANTI BANKASI	7,177	24.05.2027	87,825	88,996	0,598	10,40	10,07	USD	24.11.2022	2	Subordinated	3,95	750.000.000	CALLABLE	
XS1655085485	ODEA BANK AS	7,625	01.08.2027	66,334	66,605	3,029	19,86	19,75	USD	01.08.2022	2	Subordinated	0,07	300.000.000	CALLABLE	01.08.2022
XS1551747733	TURKIYE VAKIFLAR BANKASI	8	01.11.2027	97,17	97,654	1,178	9,78	9,66	USD	01.11.2022	2	Subordinated	0,33	227.605.000	CALLABLE	01.11.2022
XS1706923148	CREDIT EUROPE BANK NV	7,25	09.11.2027	94,474	96,22	0,906	9,75	9,32	USD	09.11.2022	2	Subordinated	0,35	150.000.000	CALLABLE	09.11.2022
XS1386178237	FIBABANKA AS	7,75	24.11.2027	95,977	97,316	1,938	9,39	9,08	USD	24.09.2022	2	Subordinated	0,69	300.000.000	CALLABLE	24.11.2022
XS1772360803	AKBANK TAS	6,797	27.04.2028	92,266	93,103	1,076	9,00	8,81	USD	27.10.2022	2	Subordinated	0,76	400.000.000	CALLABLE	27.04.2023
XS1623796072	TURKIYE IS BANKASI A.S	7	29.06.2028	91,309	92,348	3,403	10,12	9,87	USD	29.06.2022	2	Subordinated	0,89	500.000.000	CALLABLE	29.06.2023
XS2041003901	TURKIYE IS BANKASI A.S	8,1	03.12.2029	75,846	76,888	4,523	13,40	13,12	USD	03.12.2022	1	Sr Unsecured	4,70	50.000.000	AT MATURITY	
XS2096028571	FIBABANKA AS	10,354	31.12.2029			5,033			USD		2	Subordinated		30.000.000	AT MATURITY	
XS2106022754	TURKIYE IS BANKASI A.S	7,75	22.01.2030	89,435	89,959	3,272	10,82	10,71	USD	22.07.2022	2	Subordinated	2,16	750.000.000	CALLABLE	22.01.2025
XS2286436451	YAPI VE KREDİ BANKASI AS	7,875	22.01.2031	88,564	89,371	3,325	11,36	11,20	USD	22.07.2022	2	Subordinated	2,88	500.000.000	CALLABLE	22.01.2026
XS2355183091	AKBANK TAS	6,8	22.06.2031	84,481	84,826	0,038	10,67	10,60	USD	22.12.2022	2	Subordinated	3,32	500.000.000	CALLABLE	22.06.2026
XS1626188491	SEKERBANK TURK AS	12	12.06.2032	98,345	99,113	0,400	12,02	11,88	USD	12.12.2022	2	Subordinated	3,64	85.000.000	CALLABLE	14.06.2027
XS1867595750	YAPI VE KREDİ BANKASI AS	13,875		101,999	102,783	6,128	14,17	14,06	USD	15.07.2022	2	Jr Subordinated	1,30	650.000.000	PERP/CALL	15.01.2024
XS1772390628	BEREKET ÖNE LTD	10		98,722	100,841	3,444	10,77	10,54	USD	20.08.2022	2	Subordinated	0,60	205.000.000	PERP/CALL	20.02.2023
XS2327872524	ALTERNATİFBANK AS	10,5				2,450			USD		2	Jr Subordinated		200.000.000	PERP/CALL	31.03.2026
XS1626008699	AKTIF YATIRIM BANKASI	3,6	01.06.2022			-			EUR		0	Sr Unsecured		25.000.000	CALLABLE	
AZ2004020171	PASHA YATIRIM BANKASI AS	1E-06	30.01.2023			-			EUR		4	Unsecured		3.300.000	AT MATURITY	
XS0947781315	TURK EKONOMİ BANKASI SA	1,563	27.06.2023			0,777			EUR		2	Subordinated		125.000.000	CALLABLE	
XS1005342313	TURKIYE GARANTI BANKASI	5	18.12.2023			0,083			EUR		2	Sr Unsecured		25.000.000	AT MATURITY	
XS2417923583	AKTIF YATIRIM BANKASI	4,75	06.12.2026	87,387	88,483	2,603	8,19	7,86	EUR	06.12.2022	1	Sr Unsecured	3,69	65.000.000	AT MATURITY	
XS1053294820	TURKIYE GARANTI BANKASI	5,1	07.04.2027			1,091			EUR		2	Sr Unsecured		20.000.000	AT MATURITY	
XS1066070951	YAPI VE KREDİ BANKASI AS	5	13.05.2027	102,387	102,829	0,569	4,45	4,35	EUR	13.11.2022	2	Sr Unsecured	4,29	10.000.000	AT MATURITY	
XS111017874	AKBANK TAS	4	17.09.2029			1,078	8,70	8,19	EUR	17.09.2022	2	Sr Unsecured	5,86	10.000.000	AT MATURITY	

Vade Tipi

Callable: Geri Çağrılabilir

At Maturity: Vadede İfta

Vade yakından uzak olana göre sıralıdır.

Tüm fiyatlamalar Bloomberg terminalde rapor yayınlanma tarihinde geçen indikatif getirilerden oluşmaktadır. İşlem sırasında piyasa koşullarından kaynaklanan fiyatlamada farklılıklar oluşabilir.

Kaynak : Bloomberg, Garanti BBVA Yatırım

Özgür Yurtdaşseven
Birim Müdürü
OYurtdasseven@garantibbva.com.tr

Haluk Acar
Yönetici
HAcar@garantibbva.com.tr

Emre Mursaloğlu
Yönetmen
EMursaloglu@garantibbva.com.tr

YASAL UYARI: Bu rapordaki veri ve grafikler güvenilirliğine inandığımız sağlam kaynaklardan derlenmiş olup, yapılan yorumlar sadece GARANTİ YATIRIM MENKUL KIYMETLER A.Ş.'nin görüşünü yansıtmaktadır. Türkiye Garanti Bankası A.Ş.'nin bu rapordaki veri ve içeriğe ilişkin herhangi bir sorumluluğu bulunmamaktadır. Bu bilgiler ışığında yapılan ve yapılacak olan ileriye dönük yatırımların sonuçlarından Şirketimiz ve Türkiye Garanti Bankası A.Ş. hiçbir şekilde sorumlu tutulamaz. Ayrıca, Garanti Yatırım Menkul Kıymetler A.Ş.'nin yazılı izni olmadıkça bu raporların içeriği kısmen ya da tamamen üçüncü kişilerce hiçbir şekil ve ortamda yayınlanamaz, iktisap edilemez, alıntı yapılamaz, kullanılamaz. Rapor gönderilen kişiye özel ve münhasırdır. İlave olarak, bu raporun gönderildiği ve yukarıdaki açıklamalarımız doğrultusunda kullanıldığı ülkelerdeki yasal düzenlemelerden kaynaklı tüm talep ve dava haklarımız saklıdır. "Burada yer alan yatırım bilgi, yorum ve tavsiyeleri yatırım danışmanlığı kapsamında değildir. Yatırım danışmanlığı hizmeti, yetkili kuruluşlar tarafından kişilerin risk ve getiri tercihleri dikkate alınarak kişiye özel sunulmaktadır. Burada yer alan yorum ve tavsiyeler ise genel niteliktedir. Bu tavsiyeler mali durumunuz ile risk ve getiri tercihlerinize uygun olmayabilir. Bu nedenle, sadece burada yer alan bilgilere dayanılarak yatırım kararı verilmesi beklentilerinize uygun sonuçlar doğurmayabilir."