

**TÜRKİYE GARANTİ BANKASI ANONİM ŞİRKETİ' NİN ARACI KURULUŞ  
VARANLARININ İHRACINA İLİŞKİN SERMAYE PİYASASI KURULU  
TARAFINDAN 24/04/2013 TARİHİNDE ONAYLANAN İZAHNAME METNİNDE  
MEYDANA GELEN DEĞİŞİKLİKLER**

- 1. ÖZET bölümü d. maddesi aşağıdaki şekilde güncellenmiştir.

**ESKİ ŞEKİL:**

**Bilanço**

Türkiye Garanti Bankası Anonim Şirketi ve Finansal Kuruluşları Konsolide Bilanço - Milyon Türk Lirası									
	Sınırlı Denetimden Geçmiş			Bağımsız Denetimden Geçmiş					
	31 Mart 2013			31 Aralık 2012			31 Aralık 2011		
Aktif Kalemler	TP	YP	Toplam	TP	YP	Toplam	TP	YP	Toplam
Nakit Değerler ve Merkez Bankası	1.271	16.541	17.812	1.294	14.879	16.173	1.589	6.723	8.312
Gerçeğe Uygun Değ. Farkı K/Z Yans. FV (Net)	955	435	1.390	756	451	1.207	493	1.481	1.974
Bankalar	2.029	7.119	9.148	2.473	7.690	10.163	2.422	14.295	16.717
Para Piyasalarından Alacaklar	-	-	-	1	-	1	7	-	7
Satılmaya Hazır Finansal Varlıklar (Net)	36.156	3.729	39.885	34.922	3.573	38.495	27.280	3.875	31.155
Krediler ve Alacaklar	62.369	42.459	104.828	58.546	41.577	100.123	50.244	40.490	90.734
Faktoring Alacakları	1.260	252	1.512	1.546	288	1.834	1.080	169	1.249
Vadeye Kadar Elde Tutulacak FV (Net)	923	-	923	921	446	1.367	3.176	1.611	4.787
Kiralama İşlemlerinden Alacaklar	887	2.028	2.915	858	2.011	2.869	703	1.967	2.670
İştirakler (Net)	21	-	21	21	-	21	20	-	20
Bağlı Ortaklıklar (Net)	152	1	153	146	1	147	130	1	131
Riskten Korunma Amaçlı Türev Finansal Varlıklar	2	-	2	-	-	-	-	129	129
Maddi Duran Varlıklar	1.189	137	1.326	1.181	137	1.318	1.273	153	1.426
Maddi Olmayan Duran Varlıklar (Net)	78	7	85	77	6	83	76	8	84
Yatırım Amaçlı Gayrimenkuller (Net)	127	-	127	128	-	128	-	-	-
Vergi Varlığı	184	26	210	218	19	237	119	-	160
Satış Amaçlı Elde Tutulan ve Durdurulan Faaliyetlere İlişkin Duran Varlıklar (Net)	151	4	155	128	4	132	123	187	3.792
Diğer Aktifler	5.101	205	5.306	5.285	196	5.481	8.611	187	3.792
<b>Aktif Toplamı</b>	<b>112.855</b>	<b>72.943</b>	<b>185.798</b>	<b>108.501</b>	<b>71.278</b>	<b>179.779</b>	<b>93.346</b>	<b>77.129</b>	<b>163.475</b>
Pasif Kalemler	TP	YP	Toplam	TP	YP	Toplam	TP	YP	Toplam
Mevduat	56.474	48.355	104.829	49.902	47.876	97.778	47.648	45.588	93.236
Alın Satım Amaçlı Türev Fin. Borç.	429	409	838	597	330	927	507	704	1.211
Alınan Krediler	5.715	19.850	25.565	5.578	20.166	25.744	5.605	18.570	24.175
Para Piyasalarına Borçlar	10.143	1.693	11.836	12.246	1.861	14.107	8.341	3.398	11.739

GARANTİ BANKASI ANONİM ŞİRKETİ  
MÜHÜR KURUMU A.Ş.  
Mehmet Akif Ersoy Caddesi No: 12  
Demirkent Sok. No: 2337  
Beşiktaş - İSTANBUL

Türkiye Garanti Bankası A.Ş.  
Genel Müdürlük

İhraç Edilen Menkul Kıymetler	3.232	3.949	7.181	2.168	3.909	6.077	2.139	1.603	3.742
Muhtelif Borçlar	7.879	488	8.367	7.578	485	8.063	5.837	222	6.059
Diğer Yabancı Kaynaklar	520	550	1.070	1.661	416	2.077	705	1.193	1.898
Kiralama İşlemlerinden Borçlar	-	-	-	-	-	-	-	-	-
Riskten Korunma Amaçlı Türev Finansal Borçlar	-	-	-	-	-	-	-	1	1
Karşılıklar	2.861	90	2.951	2.500	96	2.596	1.995	107	2.102
Vergi Borcu	425	36	461	557	47	604	286	4	290
Sermaye Benzeri Krediler	-	115	115	-	149	149	-	1.122	1.122
Özkaynaklar	22.400	185	22.585	21.466	191	21.657	17.877	23	17.900
<b>Pasif Toplamı</b>	<b>110.078</b>	<b>75.720</b>	<b>185.798</b>	<b>104.253</b>	<b>75.526</b>	<b>179.779</b>	<b>90.940</b>	<b>72.535</b>	<b>163.475</b>

## Gelir Tablosu

Türkiye Garanti Bankası Anonim Şirketi ve Finansal Kuruluşları Konsolide Bilanço - Milyon Türk Lirası				
Gelir ve Gider Kalemleri	Sınırlı Bağımsız Denetimden Geçmiş		Bağımsız Denetimden Geçmiş	
	01.01.2013 / 31.03.2013	01.01.2012 / 31.03.2012	01.01.2012 / 31.12.2012	01.01.2011 / 31.12.2011
<b>1. Faiz Gelirleri</b>	<b>3.507</b>	<b>3.458</b>	<b>13.826</b>	<b>11.408</b>
1.1 Kredilerden Alınan Faizler	2.311	2.174	9.034	7.152
1.2 Zorunlu Karşılıklardan Alınan Faizler	1	1	4	4
1.3 Bankalardan Alınan Faizler	52	69	273	276
1.4 Para Piyasası İşlemlerinden Alınan Faizler	1	1	4	5
1.5 Menkul Değerlerden Alınan Faizler	1.012	1.127	4.003	3.677
1.5.1 Alım Satım Amaçlı Finansal Varlıklardan	12	10	37	35
1.5.2 Satılmaya Hazır Finansal Varlıklardan	979	990	3.663	3.070
1.5.3 Vadeye Kadar Elde Tutulacak Yatırımlardan	21	127	303	572
1.6 Finansal Kiralama Gelirleri	67	49	240	186
1.7 Diğer Faiz Gelirleri	63	37	268	108
<b>2. Faiz Giderleri</b>	<b>1.520</b>	<b>1.961</b>	<b>7.406</b>	<b>6.149</b>
2.1 Mevduata Verilen Faizler	1.013	1.359	5.201	4.152
2.2 Kullanılan Kredilere Verilen Faizler	238	266	1.069	1.069
2.3 Para Piyasası İşlemlerine Verilen Faizler	170	260	803	740
2.4 İhraç Edilen Menkul Kıymetlere Verilen Faizler	92	68	321	177
2.5 Diğer Faiz Giderleri	7	8	12	11
<b>3. Net Faiz Geliri/Gideri (I-II)</b>	<b>1.987</b>	<b>1.497</b>	<b>6.420</b>	<b>5.259</b>
4. Net Ücret ve Komisyon Gelirleri/Giderleri	663	541	2.071	2.129
4.1 Alınan Ücret ve Komisyonlar	774	655	2.570	2.533
4.2 Verilen Ücret ve Komisyonlar	111	114	500	404
<b>5. Temettü Gelirleri</b>	<b>3</b>	<b>-</b>	<b>-</b>	<b>-</b>
<b>6. Ticari Kar / Zarar (Net)</b>	<b>236</b>	<b>20</b>	<b>353</b>	<b>353</b>
<b>7. Diğer Faaliyet Gelirleri</b>	<b>252</b>	<b>169</b>	<b>154</b>	<b>154</b>
<b>8. Faaliyet Gelirleri /Giderleri Toplamı (3+4+5+6+7)</b>	<b>3.141</b>	<b>2.280</b>	<b>8.200</b>	<b>8.200</b>
<b>9. Kredi ve Diğer Alacaklar Değer Düşüş Karşılığı (-)</b>	<b>580</b>	<b>130</b>	<b>920</b>	<b>920</b>
<b>10. Diğer Faaliyet Giderleri (-)</b>	<b>1.022</b>	<b>945</b>	<b>3.710</b>	<b>3.710</b>
<b>11. Net Faaliyet Karı / Zararı (7-9-10)</b>	<b>1.539</b>	<b>1.205</b>	<b>4.311</b>	<b>4.270</b>
<b>12. Özkaynak Yöntemi Uygulanan Ortaklıklardan K/Z</b>	<b>-</b>	<b>-</b>	<b>-</b>	<b>6</b>
<b>13. Sürdürülen Faaliyetler Vergi Öncesi K / Z (11+12)</b>	<b>1.539</b>	<b>1.205</b>	<b>4.311</b>	<b>4.276</b>
<b>14. Sürdürülen Faaliyetler Vergi Karşılığı (+)</b>	<b>358</b>	<b>243</b>	<b>949</b>	<b>930</b>

GARANTİ BANKASI  
MENKUL KIYMETLER A.Ş.  
Nispetiye Mahallesi Tepecik Yolu  
Demirkent Sok. No: 4337  
Beşiktaş - İSTANBUL

Türkiye Garanti Bankası A.Ş.  
Genel Müdürlük

15. Net Dönem Karı / Zararı (13+14)	1.181	962	3.362	3.346
-------------------------------------	-------	-----	-------	-------

## YENİ ŞEKİL:

### Bilanço

Türkiye Garanti Bankası Anonim Şirketi ve Finansal Kuruluşları									
Konsolide Bilanço - Milyon Türk Lirası									
	Sınırlı Bağımsız Denetimden Geçmiş			Bağımsız Denetimden Geçmiş					
	30 Eylül 2013			31 Aralık 2012			31 Aralık 2011		
Aktif Kalemler	TP	YP	Toplam	TP	YP	Toplam	TP	YP	Toplam
Nakit Değerler ve Merkez Bankası	2.064	21.543	23.607	1.294	14.879	16.173	1.589	6.723	8.312
Gerçeğe Uygun Değ. Farkı K/Z Yans. FV (Net)	1.125	652	1.777	756	451	1.207	493	1.481	1.974
Bankalar	1.933	9.528	11.461	2.473	7.690	10.163	2.422	14.295	16.717
Para Piyasalarından Alacaklar	3	137	140	1	-	1	7	-	7
Satılmaya Hazır Finansal Varlıklar (Net)	21.097	4.059	25.156	34.922	3.573	38.495	27.280	3.875	31.155
Krediler ve Alacaklar	71.960	50.555	122.515	58.546	41.577	100.123	50.244	40.490	90.734
Faktoring Alacakları	1.196	280	1.476	1.546	288	1.834	1.080	169	1.249
Vadeye Kadar Elde Tutulacak FV (Net)	12.326	269	12.595	921	446	1.367	3.176	1.611	4.787
Kiralama İşlemlerinden Alacaklar	991	2.440	3.431	858	2.011	2.869	703	1.967	2.670
İştirakler (Net)	37	-	37	21	-	21	20	-	20
Bağlı Ortaklıklar (Net)	114	1	115	146	1	147	130	1	131
Risikten Korunma Amaçlı Türev Finansal Varlıklar	37	-	37	-	-	-	-	129	129
Maddi Duran Varlıklar	1.206	154	1.360	1.181	137	1.318	1.273	153	1.426
Maddi Olmayan Duran Varlıklar (Net)	72	11	83	77	6	83	76	8	84
Yatırım Amaçlı Gayrimenkuller (Net)	123	-	123	128	-	128	-	-	-
Vergi Varlığı	196	44	240	218	19	237	119	41	160
Satış Amaçlı Elde Tutulan ve Durdurulan Faaliyetlere İlişkin Duran Varlıklar (Net)	145	3	148	128	4	132	123	5	128
Diğer Aktifler	6.754	376	7.130	5.285	196	5.481	3.611	3.792	7.403
<b>Aktif Toplamı</b>	<b>121.379</b>	<b>90.052</b>	<b>211.431</b>	<b>108.501</b>	<b>71.278</b>	<b>179.779</b>	<b>92.345</b>	<b>71.129</b>	<b>163.475</b>
<b>Pasif Kalemler</b>									
Mevduat	62.178	57.590	119.768	49.902	47.876	97.778	47.648	45.588	93.236
Alım Satım Amaçlı Türev Fin. Borç.	764	364	1.128	597	330	927	507	211	718
Alınan Krediler	6.347	22.230	28.577	5.578	20.166	25.744	5.605	18.570	24.175
Para Piyasalarına Borçlar	9.105	3.638	12.743	12.246	1.861	14.107	8.341	3.398	11.739
İhraç Edilen Menkul Kıymetler	4.049	6.172	10.221	2.168	3.909	6.077	2.139	1.603	3.742
Muhtelif Borçlar	9.225	477	9.702	7.578	485	8.063	5.837	222	6.059
Diğer Yabancı Kaynaklar	2.232	651	2.883	1.661	416	2.077	705	1.193	1.898
Kiralama İşlemlerinden Borçlar	-	1	1	-	-	-	-	-	-

GARANTİ BANKASI  
MENKUL DEĞERLER A.Ş.  
Etiler Mahallesi Beşiktaş 34337  
Beşiktaş - İSTANBUL

Türkiye Garanti Bankası A.Ş.  
Genel Müdürlük

Riskten Korunma Amaçlı Türev Finansal Borçlar	-	2	2	-	-	-	-	1	1
Karşılıklar	3.132	111	3.243	2.500	96	2.596	1.995	107	2.102
Vergi Borcu	408	42	450	557	47	604	286	4	290
Sermaye Benzeri Krediler	-	135	135	-	149	149	-	1.122	1.122
Özkaynaklar	22.452	126	22.578	21.466	191	21.657	17.877	23	17.900
<b>Pasif Toplamı</b>	<b>119.892</b>	<b>91.539</b>	<b>211.431</b>	<b>104.253</b>	<b>75.526</b>	<b>179.779</b>	<b>90.940</b>	<b>72.535</b>	<b>163.475</b>

## Gelir Tablosu

Türkiye Garanti Bankası Anonim Şirketi ve Finansal Kuruluşları Konsolide Bilanço - Milyon Türk Lirası				
Gelir ve Gider Kalemleri	Sınırlı Bağımsız Denetimden Geçmiş		Bağımsız Denetimden Geçmiş	
	01.01.2013 / 30.09.2013	01.01.2012 / 30.09.2012	01.01.2012 / 31.12.2012	01.01.2011 / 31.12.2011
<b>1. Faiz Gelirleri</b>	<b>10.267</b>	<b>10.138</b>	<b>13.826</b>	<b>11.408</b>
1.1 Kredilerden Alınan Faizler	7.114	6.694	9.034	7.152
1.2 Zorunlu Karşılıklardan Alınan Faizler	2	3	4	4
1.3 Bankalardan Alınan Faizler	144	210	273	276
1.4 Para Piyasası İşlemlerinden Alınan Faizler	2	3	4	5
1.5 Menkul Değerlerden Alınan Faizler	2.612	2.866	4.003	3.677
1.5.1 Alım Satım Amaçlı Finansal Varlıklardan	33	30	37	35
1.5.2 Satılmaya Hazır Finansal Varlıklardan	2.358	2.559	3.663	3.070
1.5.3 Vadeye Kadar Elde Tutulacak Yatırımlardan	221	277	303	572
1.6 Finansal Kiralama Gelirleri	212	175	240	186
1.7 Diğer Faiz Gelirleri	181	187	268	108
<b>2. Faiz Giderleri</b>	<b>4.851</b>	<b>5.782</b>	<b>7.406</b>	<b>6.149</b>
2.1 Mevduata Verilen Faizler	3.341	4.069	5.201	4.152
2.2 Kullanılan Kredilere Verilen Faizler	744	802	1.069	1.069
2.3 Para Piyasası İşlemlerine Verilen Faizler	415	670	803	740
2.4 İhraç Edilen Menkul Kıymetlere Verilen Faizler	332	231	321	177
2.5 Diğer Faiz Giderleri	19	10	12	11
<b>3. Net Faiz Geliri/Gideri (I-II)</b>	<b>5.416</b>	<b>4.356</b>	<b>6.420</b>	<b>5.259</b>
<b>4. Net Ücret ve Komisyon Gelirleri/Giderleri</b>	<b>2.022</b>	<b>1.580</b>	<b>2.071</b>	<b>2.129</b>
4.1 Alınan Ücret ve Komisyonlar	2.415	1.970	2.579	2.533
4.2 Verilen Ücret ve Komisyonlar	391	390	508	404
<b>5. Temettü Gelirleri</b>	<b>10</b>	<b>3</b>	<b>5</b>	<b>5</b>
<b>6. Ticari Kar / Zarar (Net)</b>	<b>422</b>	<b>612</b>	<b>605</b>	<b>353</b>
<b>7. Diğer Faaliyet Gelirleri</b>	<b>642</b>	<b>502</b>	<b>662</b>	<b>1.154</b>
<b>8. Faaliyet Gelirleri /Giderleri Toplamı (3+4+5+6+7)</b>	<b>8.512</b>	<b>7.053</b>	<b>9.781</b>	<b>8.900</b>
<b>9. Kredi ve Diğer Alacaklar Değer Düşüş Karşılığı (-)</b>	<b>1.224</b>	<b>809</b>	<b>1.394</b>	<b>920</b>
<b>10. Diğer Faaliyet Giderleri (-)</b>	<b>3.513</b>	<b>2.922</b>	<b>4.056</b>	<b>3.710</b>
<b>11. Net Faaliyet Karı / Zararı (7-9-10)</b>	<b>3.775</b>	<b>3.322</b>	<b>4.311</b>	<b>4.270</b>
<b>12. Özkaynak Yöntemi Uygulanan Ortaklıklardan K/Z</b>	<b>-</b>	<b>-</b>	<b>20</b>	<b>0</b>
<b>13. Sürdürülen Faaliyetler Vergi Öncesi K / Z (11+12)</b>	<b>3.775</b>	<b>3.322</b>	<b>4.311</b>	<b>4.276</b>
<b>14. Sürdürülen Faaliyetler Vergi Karşılığı (+)</b>	<b>880</b>	<b>716</b>	<b>949</b>	<b>930</b>
<b>15. Net Dönem Karı / Zararı (13+14)</b>	<b>2.895</b>	<b>2.606</b>	<b>3.362</b>	<b>3.346</b>

GARANTİ YATIRIM MENKUL KURUM A.Ş.  
Etiler Mahallesi Tepeköy  
Demirkent Sok. No 12 Kat: 3  
Beşiktaş - İSTANBUL

Türkiye Garanti Bankası A.Ş.  
Genel Müdürlük

- 1. ÖZET bölümü e. maddesi aşağıdaki şekilde güncellenmiştir.

### ESKİ ŞEKİL:


Bankanın 08.02.2013 tarihi itibariyle ortaklık yapısı aşağıdaki gibidir;

Ortağın Adı-Soyadı/Ünvanı	Hisse Adedi	Sermaye Payı (TL)	Hisse Oranı (%)
Doğuş Holding A.Ş.	85.731.576.189	857.315.761,89	20,4123
Doğuş Araştırma Geliştirme ve Müşavirlik Hiz A.Ş	15.955.423.702	159.554.237,02	3,7989
Doğuş Nakliyat ve Tic A.Ş	60.654.629	606.546,29	0,0144
BBVA(BANCO BİLBAO VIZCAYA ARGENTARIA S.A)	105.042.000.000	1.050.420.000,00	25,0100
Diğer Ortaklar			
Borsada İşlem Gören	213.122.610.787	2.131.226.107,87	50,7435
Borsada İşlem Görmeyen	87.734.693	877.346,93	0,0209
<b>TOPLAM</b>	<b>420.000.000.000</b>	<b>4.200.000.000,00</b>	<b>100,0000</b>

### YENİ ŞEKİL:

Bankanın 25.11.2013 tarihi itibariyle ortaklık yapısı aşağıdaki gibidir;

Ortağın Adı-Soyadı/Ünvanı	Hisse Adedi	Sermaye Payı (TL)	Hisse Oranı (%)
Doğuş Holding A.Ş.	85.731.576.189	857.315.761,89	20,41
Doğuş Araştırma Geliştirme ve Müşavirlik Hiz A.Ş	15.955.423.702	159.554.237,02	3,80
Doğuş Nakliyat ve Tic A.Ş	60.654.629	606.546,29	0,01
BBVA (BANCO BİLBAO VIZCAYA ARGENTARIA S.A)	105.042.000.000	1.050.420.000,00	25,01
Diğer Ortaklar			
Borsada İşlem Gören	213.179.375.728	2.131.793.757,28	50,76
Borsada İşlem Görmeyen	30.969.752	309.697,52	0,01
<b>TOPLAM</b>	<b>420.000.000.000</b>	<b>4.200.000.000,00</b>	<b>100</b>



20 Aralık 2013

GARANTİ BANKASI  
MENKUL DEĞERLER A.Ş.  
Nispetiye Mahallesi, Teşecik Yolu  
Demirkent Sok. No: 34/37  
Beşiktaş - İSTANBUL

Türkiye Garanti Bankası A.Ş.  
Genel Müdürük

- Madde 2.1. İhraççının varantlara ilişkin yükümlülüklerini yerine getirme gücünü etkileyebilecek riskler aşağıdaki şekilde güncellenmiştir.

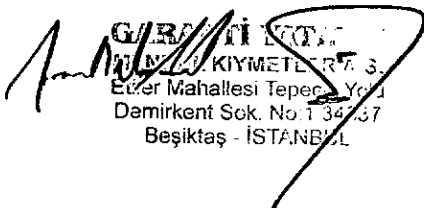
## ESKİ ŞEKLİ:

### İhraçya Verilen Derecelendirme Notları

Fitch Ratings		
Ulusal	AAA(tur)	En yüksek kredi kalitesidir. 'AAA' notu, en düşük kredi riski beklentisini belirlemektedir. Sadece istisnai finans kapasitesi bulunan ve ödeme taahhütünü zamanında yerine getirenlere işaret eder. Bu finans kapasitesinin, değişen iş ve ekonomik gelişmelerden etkilenmesi beklenmiyor, risk unsurları yok denecek düzeyde.
Uzun Vadeli YP temerrüt	BBB	İyi kredi kalitesi. 'BBB' notu güncel olarak düşük kredi riski beklentisini belirlemektedir. Ödeme yükümlülüklerini zamanında karşılama kapasitesi yeterlidir ancak, iş ve ekonomik koşullardaki değişimlerden zarar görebilir. Bu not, kategorisinde, en düşük yatırım notu olarak yer alır.
Uzun Vadeli TL temerrüt	BBB	İyi kredi kalitesi. 'BBB' notu güncel olarak düşük kredi riski beklentisini belirlemektedir. Ödeme yükümlülüklerini zamanında karşılama kapasitesi yeterlidir ancak, iş ve ekonomik koşullardaki değişimlerden zarar görebilir. Bu not, kategorisinde, en düşük yatırım notu olarak yer alır.

Moody's		
Uzun Vadeli Ulusal	Aa2.tr	Yükümlünün, taahhütleri karşılama yüksek kapasiteye sahip olduğunu ifade eder.
Uzun Vadeli YP Mevduat	Ba2	Ba2 notu yükümlünün kısa dönemde taahhütleri karşılama biraz kırılgan olduğunu ifade eder. Not, yükümlünün iş, ekonomik ve finansal koşullardaki olumsuzluklardan zarar görebileceğini ve taahhütlerin karşılanmasında problem olabileceğini ifade eder.
Uzun Vadeli TP Mevduat	Baa2	Baa2 notu yükümlünün taahhütleri karşılama yeterli kapasiteye sahip olduğunu ifade eder. Ancak bu kapasite, iş ve ekonomik koşullardaki değişimlerden zarar görebilir.

Standard & Poors		
Uzun Vadeli YP	BB	BB notu, yükümlünün taahhütleri ni karşılama kapasite sorunu yaşamadığını, ancak, maruz kaldığı iş, mali ve ekonomik koşullardaki olumsuzluklar nedeniyle söz konusu kapasitesinin yetersiz hale gelebileceğini ifade eder.
Uzun Vadeli TL	BB	BB notu, yükümlünün taahhütleri ni karşılama kapasite sorunu yaşamadığını, ancak, maruz kaldığı iş, mali ve ekonomik koşullardaki olumsuzluklar nedeniyle söz konusu kapasitesinin yetersiz hale gelebileceğini ifade eder.

  
**GARANTİ BANKASI A.Ş.**  
 KURUMSAL KİYMETLER RAH. 3.  
 Etiler Mahallesi Tepebaşı Yolu  
 Demirkent Sok. No: 134/37  
 Beşiktaş - İSTANBUL

20 Aralık 2013

  
**Türkiye Garanti Bankası A.Ş.**  
 Genel Müdürlük

JCR Eurasia Rating		
Uzun Vadeli Ulusal	AAA (Trk)	AAA notu yükümlünün, mevcut taahhütleri ni yerine getirmekte en yüksek kapasiteye sahip olduğunu gösterir.
Uzun Vadeli Uluslararası YP	BBB-	Yükümlünün, mevcut taahhütlerini yerine getirmekte yeterli kapasiteye sahip olduğunu gösterir. Bununla birlikte, bu kapasitenin, diğer yüksek derecelerle kıyaslandığında, gelecek dönemlerde azalma ihtimali daha fazladır.
Uzun Vadeli Uluslararası TP	BBB	Yükümlünün, mevcut taahhütleri ni yerine getirmede yeterli kapasiteye sahip olduğunu gösterir. Bununla birlikte, bu kapasitenin, diğer yüksek derecelerle kıyaslandığında, gelecek dönemlerde azalma ihtimali daha fazladır.

### YENİ ŞEKLİ:

Fitch Ratings (31 Ekim 2013)		
Ulusal	AAA(tur)	En yüksek kredi kalitesidir. 'AAA' notu, en düşük kredi riski beklentisini belirlemektedir. Sadece istisnai finans kapasitesi bulunan ve ödeme taahhütünü zamanında yerine getirenlere işaret eder. Bu finans kapasitesinin, değişen iş ve ekonomik gelişmelerden etkilenmesi beklenmiyor, risk unsurları yok denecek düzeyde.
Uzun Vadeli YP temerrüt	BBB	İyi kredi kalitesi. 'BBB' notu güncel olarak düşük kredi riski beklentisini belirlemektedir. Ödeme yükümlülüklerini zamanında karşılama kapasitesi yeterlidir ancak, iş ve ekonomik koşullardaki değişimlerden zarar görebilir. Bu not, kategorisinde, en düşük yatırım notu olarak yer alır.
Uzun Vadeli TL temerrüt	BBB	İyi kredi kalitesi. 'BBB' notu güncel olarak düşük kredi riski beklentisini belirlemektedir. Ödeme yükümlülüklerini zamanında karşılama kapasitesi yeterlidir ancak, iş ve ekonomik koşullardaki değişimlerden zarar görebilir. Bu not, kategorisinde, en düşük yatırım notu olarak yer alır.

Moody's (26 Kasım 2013)		
Uzun Vadeli Ulusal	Aa2.tr	Yükümlünün, taahhütleri karşılama yüksek kapasiteye sahip olduğunu ifade eder.
Uzun Vadeli YP Mevduat	Baa3	Baa3 notu yükümlünün kısa dönemde taahhütleri karşılama biraz kırılgan olduğunu ifade eder. Not, yükümlünün iş, ekonomik ve finansal koşullardaki olumsuzluklardan zarar görebileceğini ve taahhütlerin karşılanmasında problem olabileceğini ifade eder.
Uzun Vadeli TP Mevduat	Baa2	Baa2 notu yükümlünün taahhütleri karşılama yeterli kapasiteye sahip olduğunu ifade eder. Ancak bu kapasite, iş ve ekonomik koşullardaki değişimlerden zarar görebilir.

20 Aralık 2013

Standard & Poor's (12 Haziran 2013)		
Uzun Vadeli YP	BB+	BB+ notu yükümlünün kısa dönemde taahhütleri karşılama biraz kırılgan olduğunu ifade eder. Not, yükümlünün iş, ekonomik ve finansal koşullardaki olumsuzluklardan zarar görebileceğini ve taahhütlerin karşılanmasında problem olabileceğini ifade eder.
Uzun Vadeli TL	BB+	BB+ notu yükümlünün taahhütleri karşılama yeterli kapasiteye sahip olduğunu ifade eder. Ancak bu kapasite, iş ve ekonomik koşullardaki değişimlerden zarar görebilir.

**GARANTİ YATIRIM MENKUL DEĞERLER A.Ş.**  
 Nispetiye Mahallesi Tepecik Yolu  
 Demirkent Sok. No:134/37  
 Beşiktaş - İSTANBUL

JCR Eurasia Rating (20 Haziran 2013)		
Uzun Vadeli Ulusal	AAA (Trk)	AAA notu yükümlünün, mevcut taahhütlerini yerine getirmekte en yüksek kapasiteye sahip olduğunu gösterir.
Uzun Vadeli Uluslararası YP	BBB	Yükümlünün, mevcut taahhütlerini yerine getirmekte yeterli kapasiteye sahip olduğunu gösterir. Bununla birlikte, bu kapasitenin, diğer yüksek derecelerle kıyaslandığında, gelecek dönemlerde azalma ihtimali daha fazladır.
Uzun Vadeli Uluslararası TP	BBB+	Yükümlünün, mevcut taahhütlerini yerine getirmede yeterli kapasiteye sahip olduğunu gösterir. Bununla birlikte, bu kapasitenin, diğer yüksek derecelerle kıyaslandığında, gelecek dönemlerde azalma ihtimali daha fazladır.

- 3.2. Maddesi ortaklık yapısı aşağıdaki şekilde güncellenmiştir.

### ESKİ ŞEKLİ:

Garanti'nin 8 Şubat 2013 itibarıyla ortaklık yapısı aşağıdaki gibidir:

T. GARANTİ BANKASI A.Ş. ORTAKLIK YAPISI			
Ortağın Adı-Soyadı/Ünvanı	Hisse Adedi	Nominal (TL)	Pay %
Doğuş Holding A.Ş.	85.731.576.189	857.315.761,89	20,4123%
Doğuş Araştırma Geliştirme ve Müşavirlik Hiz. A.Ş.	15.955.423.702	159.554.237,02	3,7989%
Doğuş Nakliyat ve Tic. A.Ş.	60.654.629	606.546,29	0,0144%
<b>DOĞUŞ GRUBU TOPLAMI</b>	<b>101.747.654.520</b>	<b>1.017.476.545,20</b>	<b>24,2256%</b>
BBVA (BANCO BILBAO VIZCAYA ARGENTARIA S.A)	105.042.000.000	1.050.420.000,00	25,0100%
Diğer Ortaklar	213.210.345.480	2.132.103.454,80	50,7644%
<b>GENEL TOPLAM</b>	<b>420.000.000.000</b>	<b>4.200.000.000,00</b>	<b>100,0000%</b>

### YENİ ŞEKİL:

Bankanın 25.11.2013 tarihi itibarıyla ortaklık yapısı aşağıdaki gibidir;

20 Aralık 2013

Ortağın Adı-Soyadı/Ünvanı	Hisse Adedi	Sermaye Payı (TL)	Hisse Oranı (%)
Doğuş Holding A.Ş.	85.731.576.189	857.315.761,89	20,41
Doğuş Araştırma Geliştirme ve Müşavirlik Hiz A.Ş.	15.955.423.702	159.554.237,02	3,80
Doğuş Nakliyat ve Tic A.Ş.	60.654.629	606.546,29	0,01
BBVA (BANCO BILBAO VIZCAYA ARGENTARIA S.A)	105.042.000.000	1.050.420.000,00	25,01
Diğer Ortaklar			
Borsada İşlem Gören	213.179.375.728	2.131.793.757,28	50,76
Borsada İşlem Görmeyen	30.969.752	309.697,52	0,01
<b>TOPLAM</b>	<b>420.000.000.000</b>	<b>4.200.000.000,00</b>	<b>100</b>

GARANTİ BANKASI  
MENKUL DEĞERLER A.Ş.  
Nispetiye Mahallesi Tepebağ Yolu  
Demirlikent Sok. No:1, 34371  
Beşiktaş - İSTANBUL



- Madde 3.2.1 aşağıdaki şekilde güncellenmiştir

### ESKİ ŞEKLİ:

Garanti Bankası'nın 31 Mart 2013 itibarıyla bağlı ortaklıklarına ilişkin bilgiler aşağıda verilmiştir.

### Konsolidasyon kapsamındaki bağlı ortaklıklara ilişkin diğer bilgiler

	Ünvanı	Adres (Şehir/ Ülke)	Ana Ortaklık Banka'nın Pay Oranı-Farklıysa Oy Oranı (%)	Konsolide Edilen Diğer Ortakların Pay Oranı (%)	Konsolidasyon Yöntemi
1	Garanti Finansal Kiralama AŞ	İstanbul/Türkiye	99.96	-	Tam Konsolidasyon
2	Garanti Faktoring Hizmetleri AŞ	İstanbul/Türkiye	81.84	-	Tam Konsolidasyon
3	Garanti Yatırım Menkul Kıymetler AŞ	İstanbul/Türkiye	100.00	-	Tam Konsolidasyon
4	Garanti Portföy Yönetimi AŞ	İstanbul/Türkiye	100.00	-	Tam Konsolidasyon
5	Garanti Emeklilik ve Hayat AŞ	İstanbul/Türkiye	84.91	-	Tam Konsolidasyon
6	Garanti Bank International NV	Amsterdam/Hollanda	100.00	-	Tam Konsolidasyon
7	Garanti Bank Moscow	Moskova/Rusya	99.94	-	Tam Konsolidasyon
8	Garanti Holding BV (**)	Amsterdam/Hollanda	100.00	-	Tam Konsolidasyon
9	G Netherlands BV	Amsterdam/Hollanda	-	100.00	Tam Konsolidasyon
10	Garanti Bank SA	Bükreş/Romanya	-	100.00	Tam Konsolidasyon
11	Motoractive IFN SA	Bükreş/Romanya	-	100.00	Tam Konsolidasyon
12	Ralfi IFN SA	Bükreş/Romanya	-	100.00	Tam Konsolidasyon
13	Domenia Credit IFN SA	Bükreş/Romanya	-	100.00	Tam Konsolidasyon

	Aktif Toplamı	Özkaynak	Sabit Varlık Toplamı(*)	Faiz Gelirleri	Menkul Değer Gelirleri	Cari Dönem Kâr/Zararı	Önceki Dönem Kâr/Zararı	Geçerli Uygun Değeri
1	2,907,170	583,788	17,144	63,128	-	22,373	5,446	150,860
2	1,573,807	110,557	2,377	29,603	-	5,546	5,994	150,860
3	50,515	32,779	2,549	99	553	349	(2,205)	150,860
4	21,895	18,977	2,186	203	60	775	348	150,860
5	4,537,583	612,574	16,599	11,531	1,909	36,326	41,857	-
6	10,164,486	1,043,032	44,847	91,055	18,651	80,906	24,020	1,125,908
7	737,910	172,466	41,949	8,954	4,121	4,430	3,816	218,852
8	742,336	742,306	-	-	-	(5)	(9)	751,034
9	790,048	671,122	-	74	-	(690)	(2,863)	-
10	3,220,313	460,392	46,713	50,864	4,793	19,234	9,525	-
11	206,172	36,395	6,420	4,244	-	1,581	1,255	-
12	178,505	22,447	2,514	8,953	-	867	1,896	-
13	273,937	32,752	572	3,755	-	837	914	-

20 Aralık 2013

GARANTİ YATIRIM MENKUL KİYMETLER A.Ş.  
Etiler Mahallesi Tepecik Yolu  
Demirkent Sok. No: 1/4337  
Beşiktaş - İSTANBUL

Türkiye Garanti Bankası A.Ş.  
Genel Müdür

(\*) Sabit varlık toplamı maddi ve maddi olmayan duran varlıklardan oluşmaktadır.

(\*\*) Garanti Bank Holding BV için yukarıda belirtilen gerçeğe uygun değer, Garanti Holding BV altında konsolide edilen G Netherlands BV, Garanti Bank SA, Motoractive IFN SA, Ralfi IFN SA ve Domenia Credit IFN SA'yı da kapsayan bir değerdir.

## YENİ ŞEKLİ:

Garanti Bankası'nın 30 Eylül 2013 itibarıyla bağlı ortaklıklarına ilişkin bilgiler aşağıda verilmiştir.

### Konsolidasyon kapsamındaki bağlı ortaklıklara ilişkin diğer bilgiler

	Ünvanı	Adres (Şehir/ Ülke)	Ana Ortaklık Banka'nın Pay Oranı-Farklıya Oy Oranı (%)	Konsolide Edilen Diğer Ortakların Pay Oranı (%)	Konsolidasyon Yöntemi
1	Garanti Finansal Kiralama AŞ	İstanbul/Türkiye	99.96	-	Tam Konsolidasyon
2	Garanti Faktoring Hizmetleri AŞ	İstanbul/Türkiye	81.84	-	Tam Konsolidasyon
3	Garanti Yatırım Menkul Kıymetler AŞ	İstanbul/Türkiye	100.00	-	Tam Konsolidasyon
4	Garanti Portföy Yönetimi AŞ	İstanbul/Türkiye	100.00	-	Tam Konsolidasyon
5	Garanti Emeklilik ve Hayat AŞ	İstanbul/Türkiye	84.91	-	Tam Konsolidasyon
6	Garanti Bank International NV	Amsterdam/Hollanda	100.00	-	Tam Konsolidasyon
7	Garanti Bank Moscow	Moskova/Rusya	99.94	-	Tam Konsolidasyon
8	Garanti Holding BV (**)	Amsterdam/Hollanda	100.00	-	Tam Konsolidasyon
9	G Netherlands BV	Amsterdam/Hollanda	-	100.00	Tam Konsolidasyon
10	Garanti Bank SA	Bükreş/Romanya	-	100.00	Tam Konsolidasyon
11	Motoractive IFN SA	Bükreş/Romanya	-	100.00	Tam Konsolidasyon
12	Ralfi IFN SA	Bükreş/Romanya	-	100.00	Tam Konsolidasyon
13	Domenia Credit IFN SA	Bükreş/Romanya	-	100.00	Tam Konsolidasyon

	Aktif Toplamı	Özkaynak	Sabit Varlık Toplamı (*)	Faiz Gelirleri	Menkul Değer Gelirleri	Cari Dönem Kâr/Zararı	Önceki Dönem Kâr/Zararı	Gerçeğe Uygun Değeri
1	3,352,427	584,700	17,866	199,244	-	55,397	45,956	-
2	1,492,411	117,912	2,866	84,991	-	12,901	16,639	137,541
3	56,797	36,965	2,228	267	2,937	6,915	(2,121)	-
4	25,233	20,887	1,825	710	149	2,686	2,496	-
5	5,103,852	681,811	18,344	35,610	4,288	105,716	102,558	-
6	11,586,781	1,272,896	56,445	279,997	50,825	171,878	91,357	1,341,771
7	977,071	189,414	44,181	28,114	13,555	11,617	12,144	246,458
8	876,107	876,093	-	5	-	(97)	(98)	905,078
9	933,125	790,494	-	263	-	5,393	(5,943)	-
10	4,190,668	571,544	50,699	176,612	15,244	58,114	17,826	-
11	250,869	42,635	9,882	14,943	-	6,190	3,884	-
12	214,388	25,851	2,683	32,349	-	4,505	3,846	-
13	319,306	37,527	661	12,825	-	2,057	3,414	-

(\*) Sabit varlık toplamı maddi ve maddi olmayan duran varlıklardan oluşmaktadır.

(\*\*) Garanti Bank Holding BV için yukarıda belirtilen gerçeğe uygun değer, Garanti Holding BV altında konsolide edilen G Netherlands BV, Garanti Bank SA, Motoractive IFN SA, Ralfi IFN SA ve Domenia Credit IFN SA'yı da kapsayan bir değerdir.

20 Aralık 2013

GARANTİ YATIRIM MENKUL DEĞERLER A.Ş.  
Etiler Mahallesi Tepecik Yolu  
Demirkent Sok. No: 134/37  
Beşiktaş - İSTANBUL

10

Türkiye Garanti Bankası A.Ş.  
Genel Müdürlük

- Madde 4. Seçilmiş Finansal Bilgiler aşağıdaki şekilde güncellenmiştir.

## ESKİ ŞEKLİ:

### Bilanço

Türkiye Garanti Bankası Anonim Şirketi ve Finansal Kuruluşları									
Konsolide Bilanço - Milyon Türk Lirası									
	Sınırlı Denetimden Geçmiş			Bağımsız Denetimden Geçmiş					
	31 Mart 2013			31 Aralık 2012			31 Aralık 2011		
Aktif Kalemler	TP	YP	Toplam	TP	YP	Toplam	TP	YP	Toplam
Nakit Değerler ve Merkez Bankası	1.271	16.541	17.812	1.294	14.879	16.173	1.589	6.723	8.312
Gerçeğe Uygun Değ. Farkı K/Z Yans. FV (Net)	955	435	1.390	756	451	1.207	493	1.481	1.974
Bankalar	2.029	7.119	9.148	2.473	7.690	10.163	2.422	14.295	16.717
Para Piyasalarından Alacaklar	-	-	-	1	-	1	7	-	7
Satılmaya Hazır Finansal Varlıklar (Net)	36.156	3.729	39.885	34.922	3.573	38.495	27.280	3.875	31.155
Krediler ve Alacaklar	62.369	42.459	104.828	58.546	41.577	100.123	50.244	40.490	90.734
Faktoring Alacakları	1.260	252	1.512	1.546	288	1.834	1.080	169	1.249
Vadeye Kadar Elde Tutulacak FV (Net)	923	-	923	921	446	1.367	3.176	1.611	4.787
Kiralama İşlemlerinden Alacaklar	887	2.028	2.915	858	2.011	2.869	703	1.967	2.670
İştirakler (Net)	21	-	21	21	-	21	20	-	20
Bağlı Ortaklıklar (Net)	152	1	153	146	1	147	130	1	131
Riskten Korunma Amaçlı Türev Finansal Varlıklar	2	-	2	-	-	-	-	129	129
Maddi Duran Varlıklar	1.189	137	1.326	1.181	137	1.318	1.273	153	1.426
Maddi Olmayan Duran Varlıklar (Net)	78	7	85	77	6	83	76	8	84
Yatırım Amaçlı Gayrimenkuller (Net)	127	-	127	128	-	128	-	-	20 Aralık 2013
Vergi Varlığı	184	26	210	218	19	237	119	41	160
Satış Amaçlı Elde Tutulan ve Durdurulan Faaliyetlere İlişkin Duran Varlıklar (Net)	151	4	155	128	4	132	123		
Diğer Aktifler	5.101	205	5.306	5.285	196	5.481	3.611		
<b>Aktif Toplamı</b>	<b>112.855</b>	<b>72.943</b>	<b>185.798</b>	<b>108.501</b>	<b>71.278</b>	<b>179.779</b>	<b>92.346</b>	<b>71.129</b>	<b>163.475</b>
<b>Pasif Kalemler</b>	<b>TP</b>	<b>YP</b>	<b>Toplam</b>	<b>TP</b>	<b>YP</b>	<b>Toplam</b>	<b>TP</b>	<b>YP</b>	<b>Toplam</b>
Mevduat	56.474	48.355	104.829	49.902	47.876	97.778	47.648	45.588	93.236
Alım Satım Amaçlı Türev Fin. Borç.	429	409	838	597	330	927	507	704	1.211
Alınan Krediler	5.715	19.850	25.565	5.578	20.166	25.744	5.605	18.570	24.175
Para Piyasalarına	10.143	1.693	11.836	12.246	1.861	14.107	18.341	3.398	11.739

GAZİANCI  
MUTFAKÇI  
Etiler Mahallesi Tepeköy Yolu  
Demirkent Sok. No 13/337  
Besiktas - İSTANBUL

Türkiye Garanti Bankası A.Ş.  
Genel Müdürlük

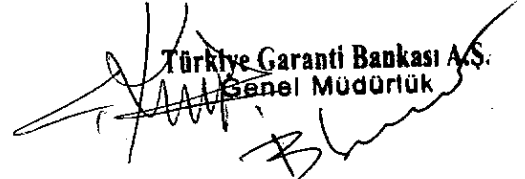
10. Diğer Faaliyet Giderleri (-)	1.022	945	4.056	3.710
11. Net Faaliyet Karı / Zararı (7-9-10)	1.539	1.205	4.311	4.270
12. Özkaynak Yöntemi Uygulanan Ortaklıklardan K/Z	-	-	-	6
13. Sürdürülen Faaliyetler Vergi Öncesi K / Z (11+12)	1.539	1.205	4.311	4.276
14. Sürdürülen Faaliyetler Vergi Karşılığı (+)	358	243	949	930
15. Net Dönem Karı / Zararı (13+14)	1.181	962	3.362	3.346

### Sermaye Yeterlilik Standart Oranına İlişkin Bilgiler

(Milyon TL)	31.03.2013(*)	31.12.2012(*)	31.12.2011
<b>Ana Sermaye</b>			
Ödenmiş Sermaye	4.197	4.197	4.199
Ödenmiş Sermaye Enflasyon Düzeltme Farkı	773	773	773
Hisse Senedi İhraç Primleri	12	12	12
Yedek Akçeler	11.329	11.308	8.771
Kâr	4.487	3.334	3.326
Serbest Karşılıkların Ana Sermayenin %25'ine Kadar Olan Kısmı	395	450	450
İştirak ve Bağlı Ortaklık Hisseleri ile Gayrimenkul Satış Kazançları	762	762	597
Azınlık Payları	148	140	112
Faaliyet Kiralaması Geliştirme Maliyetleri (-)	103	110	133
Maddi Olmayan Duran Varlıklar (-)	78	76	78
Konsolidasyon Şerefiyesi (Net) (-)	6	6	6
<b>Ana Sermaye Toplamı</b>	<b>21.916</b>	<b>20.784</b>	<b>18.023</b>
<b>Katkı Sermaye</b>			
Genel Karşılıklar	1.438	1.342	1.067
Gayrimenkuller Yeniden Değerleme Değer Artışı Tutarının %45'i	1	1	1
İştirakler, Bağlı Ortaklıklar Ve Birlikte Kontrol Edilen Ortaklıklar (İş Ortakları) Bedelsiz Hisseleri	1	1	1
İkincil Sermaye Benzeri Borçlar	114	116	1.082
Menkul Değerler Değer Artış Fonu Tutarının %45'i	368	492	2
Diğer Yedekler	34	33	14
<b>Katkı Sermaye Toplamı</b>	<b>1.956</b>	<b>1.985</b>	<b>2.167</b>
<b>Sermaye</b>	<b>23.872</b>	<b>22.769</b>	<b>20.190</b>
<b>Sermayeden İndirilen Değerler</b>			
Konsolidasyon Dışı Finansal Ortaklık Payları	-	-	2
Bankalara, Finansal Kuruluşlara (Yurt İçi, Yurt Dışı) Veya Nitelikli Pay Sahiplerine Kullandırılan İkincil Sermaye Benzeri Borç Niteliğini Haiz Krediler ile Bunlardan Satın Alınan Birincil Veya İkincil Sermaye Benzeri Borç Niteliğini Haiz Borçlanma Araçları	56	42	-
Özsermaye Yöntemi Kullanılmış Finansal Ortaklık Payları	-	-	-
Gayrimenkullerinin Net Defter Değerleri Özkaynaklarının %50'sini Aşan Kısmı İle 5 Yılda Fazla Tutulan Elden Çıkarılacak Gayrimenkuller	34	35	28
Diğer	94	93	50
<b>Sermayeden İndirilen Değerler Toplamı</b>	<b>184</b>	<b>170</b>	<b>80</b>
<b>Toplam Özkaynak</b>	<b>23.688</b>	<b>22.599</b>	<b>20.110</b>
<b>Kredi Riskine Esas Tutar (KRET)</b>	<b>123.693</b>	<b>117.709</b>	<b>107.809</b>
<b>Piyasa Riskine Esas Tutar (PRET)</b>	<b>1.928</b>	<b>1.770</b>	<b>6.822</b>
<b>Operasyonel Riske Esas Tutar (ORET)</b>	<b>15.116</b>	<b>14.470</b>	<b>12.982</b>
<b>Sermaye Yeterlilik Oranı</b>	<b>%16,83</b>	<b>%16,87</b>	<b>%15,76</b>

(\*) Bankaların Sermaye Yeterliliğinin Ölçülmesine ve Değerlendirilmesine İlişkin Yönetmelik 28 Haziran 2012 tarihinde 28337 sayılı Resmi Gazete'de yayımlanmıştır ve 1 Temmuz 2012 tarihi itibarıyla geçerlidir. Bu nedenle 31 Aralık 2012 ve sonrasında dönemler için hazırlanan sermaye yeterlilik rasyoları 31 Aralık 2011 dönemi ile karşılaştırılabilir değildir.

  
MUSTAFA KEMAL  
Kurumsal İnançlı Tepeköy Çolu  
Demirkent Sok. No: 337  
Beşiktaş - İSTANBUL


  
Türkiye Garanti Bankası A.Ş.  
Genel Müdürlük

Borçlar									
İhraç Edilen Menkul Kıymetler	3.232	3.949	7.181	2.168	3.909	6.077	2.139	1.603	3.742
Muhtelif Borçlar	7.879	488	8.367	7.578	485	8.063	5.837	222	6.059
Diğer Yabancı Kaynaklar	520	550	1.070	1.661	416	2.077	705	1.193	1.898
Kiralama İşlemlerinden Borçlar	-	-	-	-	-	-	-	-	-
Riskten Korunma Amaçlı Türev Finansal Borçlar	-	-	-	-	-	-	-	1	1
Karşılıklar	2.861	90	2.951	2.500	96	2.596	1.995	107	2.102
Vergi Borcu	425	36	461	557	47	604	286	4	290
Sermaye Benzeri Krediler	-	115	115	-	149	149	-	1.122	1.122
Özkaynaklar	22.400	185	22.585	21.466	191	21.657	17.877	23	17.900
<b>Pasif Toplamı</b>	<b>110.078</b>	<b>75.720</b>	<b>185.798</b>	<b>104.253</b>	<b>75.526</b>	<b>179.779</b>	<b>90.940</b>	<b>72.535</b>	<b>163.475</b>

## Gelir Tablosu

Türkiye Garanti Bankası Anonim Şirketi ve Finansal Kuruluşları				
Konsolide Bilanço - Milyon Türk Lirası				
Gelir ve Gider Kalemleri	Sınırlı Bağımsız Denetimden Geçmiş		Bağımsız Denetimden Geçmiş	
	01.01.2013 / 31.03.2013	01.01.2012 / 31.03.2012	01.01.2012 / 31.12.2012	01.01.2011 / 31.12.2011
<b>1. Faiz Gelirleri</b>	<b>3.507</b>	<b>3.458</b>	<b>13.826</b>	<b>11.408</b>
1.1 Kredilerden Alınan Faizler	2.311	2.174	9.034	7.152
1.2 Zorunlu Karşılıklardan Alınan Faizler	1	1	4	4
1.3 Bankalardan Alınan Faizler	52	69	273	276
1.4 Para Piyasası İşlemlerinden Alınan Faizler	1	1	4	5
1.5 Menkul Değerlerden Alınan Faizler	1.012	1.127	4.003	3.677
1.5.1 Alım Satım Amaçlı Finansal Varlıklardan	12	10	37	35
1.5.2 Satılmaya Hazır Finansal Varlıklardan	979	990	3.663	3.070
1.5.3 Vadeye Kadar Elde Tutulacak Yatırımlardan	21	127	303	572
1.6 Finansal Kiralama Gelirleri	67	49	240	186
1.7 Diğer Faiz Gelirleri	63	37	268	108
<b>2. Faiz Giderleri</b>	<b>1.520</b>	<b>1.961</b>	<b>7.406</b>	<b>6.149</b>
2.1 Mevduata Verilen Faizler	1.013	1.359	5.201	4.152
2.2 Kullanılan Kredilere Verilen Faizler	238	266	1.069	1.069
2.3 Para Piyasası İşlemlerine Verilen Faizler	170	202	803	740
2.4 İhraç Edilen Menkul Kıymetlere Verilen Faizler	92	192	321	177
2.5 Diğer Faiz Giderleri	7	192	2	11
<b>3. Net Faiz Geliri/Gideri (I-II)</b>	<b>1.987</b>	<b>1.497</b>	<b>6.420</b>	<b>5.259</b>
<b>4. Net Ücret ve Komisyon Gelirleri/Giderleri</b>	<b>663</b>	<b>541</b>	<b>2.371</b>	<b>2.129</b>
4.1 Alınan Ücret ve Komisyonlar	774	655	2.579	2.533
4.2 Verilen Ücret ve Komisyonlar	111	114	208	404
<b>5. Temettü Gelirleri</b>	<b>3</b>	<b>3</b>	<b>3</b>	<b>5</b>
<b>6. Ticari Kar / Zarar (Net)</b>	<b>236</b>	<b>73</b>	<b>605</b>	<b>353</b>
<b>7. Diğer Faaliyet Gelirleri</b>	<b>252</b>	<b>169</b>	<b>662</b>	<b>1.154</b>
<b>8. Faaliyet Gelirleri /Giderleri Toplamı (3+4+5+6+7)</b>	<b>3.141</b>	<b>2.280</b>	<b>9.761</b>	<b>8.900</b>
<b>9. Kredi ve Diğer Alacaklar Değer Düşüş Karşılığı (-)</b>	<b>580</b>	<b>130</b>	<b>1.394</b>	<b>920</b>

  
 GENEL MÜDÜRLÜK  
 Demirkent Sok. No 1  
 Beşiktaş - İSTANBUL

  
 Türkiye Garanti Bankası A.Ş.  
 Genel Müdürlük

# YENİ ŞEKLİ:

## Bilanço

Türkiye Garanti Bankası Anonim Şirketi ve Finansal Kuruluşları									
Konsolide Bilanço - Milyon Türk Lirası									
	Sınırlı Bağımsız Denetimden Geçmiş			Bağımsız Denetimden Geçmiş					
	30 Eylül 2013			31 Aralık 2012			31 Aralık 2011		
Aktif Kalemler	TP	YP	Toplam	TP	YP	Toplam	TP	YP	Toplam
Nakit Değerler ve Merkez Bankası	2.064	21.543	23.607	1.294	14.879	16.173	1.589	6.723	8.312
Gerçeğe Uygun Değ. Farkı K/Z Yans. FV (Net)	1.125	652	1.777	756	451	1.207	493	1.481	1.974
Bankalar	1.933	9.528	11.461	2.473	7.690	10.163	2.422	14.295	16.717
Para Piyasalarından Alacaklar	3	137	140	1	-	1	7	-	7
Satılmaya Hazır Finansal Varlıklar (Net)	21.097	4.059	25.156	34.922	3.573	38.495	27.280	3.875	31.155
Krediler ve Alacaklar	71.960	50.555	122.515	58.546	41.577	100.123	50.244	40.490	90.734
Faktoring Alacakları	1.196	280	1.476	1.546	288	1.834	1.080	169	1.249
Vadeye Kadar Elde Tutulacak FV (Net)	12.326	269	12.595	921	446	1.367	3.176	1.611	4.787
Kiralama İşlemlerinden Alacaklar	991	2.440	3.431	858	2.011	2.869	703	1.967	2.670
İştirakler (Net)	37	-	37	21	-	21	20	-	20
Bağlı Ortaklıklar (Net)	114	1	115	146	1	147	130	1	131
Riskten Korunma Amaçlı Türev Finansal Varlıklar	37	-	37	-	-	-	-	129	129
Maddi Duran Varlıklar	1.206	154	1.360	1.181	137	1.318	1.273	153	1.426
Maddi Olmayan Duran Varlıklar (Net)	72	11	83	77	6	83	76	8	84
Yatırım Amaçlı Gayrimenkuller (Net)	123	-	123	128	-	128	-	-	-
Vergi Varlığı	196	44	240	218	19	237	119	41	160
Satış Amaçlı Elde Tutulan ve Durdurulan Faaliyetlere İlişkin Duran Varlıklar (Net)	145	3	148	128	4	132	123	5	128
Diğer Aktifler	6.754	376	7.130	5.285	196	5.481	3.611	181	3.792
<b>Aktif Toplamı</b>	<b>121.379</b>	<b>90.052</b>	<b>211.431</b>	<b>108.501</b>	<b>71.278</b>	<b>179.779</b>	<b>92.346</b>	<b>71.129</b>	<b>163.475</b>
<b>Pasif Kalemler</b>									
Mevduat	62.178	57.590	119.768	49.902	47.876	97.778	47.698	45.588	93.236
Alım Satım Amaçlı Türev Fin. Borç.	764	364	1.128	597	330	927	507	704	1.211
Alınan Krediler	6.347	22.230	28.577	5.578	20.166	25.744	5.806	18.570	24.175
Para Piyasalarına Borçlar	9.105	3.638	12.743	12.246	1.861	14.107	8.349	3.898	11.739
İhraç Edilen Menkul Kıymetler	4.049	6.172	10.221	2.168	3.909	6.077	2.139	4.603	3.742
Muhtelif Borçlar	9.225	477	9.702	7.578	485	8.063	5.837	222	6.059
Diğer Yabancı Kaynaklar	2.232	651	2.883	1.661	416	2.077	705	1.193	1.898
Kiralama İşlemlerinden Borçlar	-	1	1	-	-	-	-	-	-
Riskten Korunma Amaçlı Türev Finansal Borçlar	-	2	2	-	-	-	-	1	1

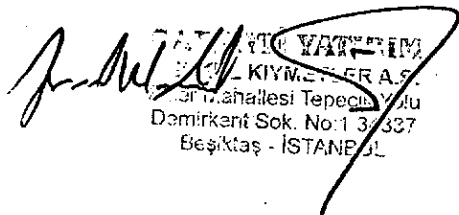
GARANTİ BANKASI A.Ş.  
MÜHÜRLEME BÖLÜMÜ  
Demirkent Sok. No 1  
Beşiktaş - İSTANBUL

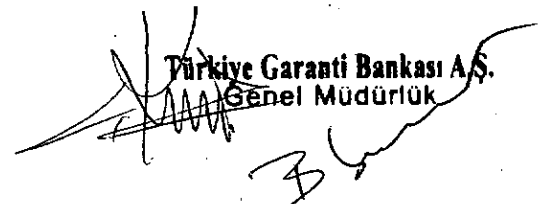
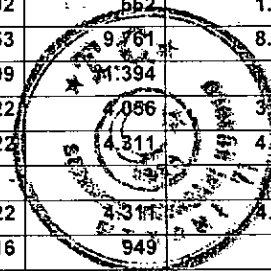
20 Aralık 2013  
Türkiye Garanti Bankası A.Ş.  
Genel Müdürlük

Karşılıklar	3.132	111	3.243	2.500	96	2.596	1.995	107	2.102
Vergi Borcu	408	42	450	557	47	604	286	4	290
Sermaye Benzeri Krediler	-	135	135	-	149	149	-	1.122	1.122
Özkaynaklar	22.452	126	22.578	21.466	191	21.657	17.877	23	17.900
<b>Pasif Toplamı</b>	<b>119.892</b>	<b>91.539</b>	<b>211.431</b>	<b>104.253</b>	<b>75.526</b>	<b>179.779</b>	<b>90.940</b>	<b>72.535</b>	<b>163.475</b>

## Gelir Tablosu

Türkiye Garanti Bankası Anonim Şirketi ve Finansal Kuruluşları Konsolide Bilanço - Milyon Türk Lirası				
Gelir ve Gider Kalemleri	Sınırlı Bağımsız Denetimden Geçmiş		Bağımsız Denetimden Geçmiş	
	01.01.2013 / 30.09.2013	01.01.2012 / 30.09.2012	01.01.2012 / 31.12.2012	01.01.2011 / 31.12.2011
<b>1. Faiz Gelirleri</b>	<b>10.267</b>	<b>10.138</b>	<b>13.826</b>	<b>11.408</b>
1.1 Kredilerden Alınan Faizler	7.114	6.694	9.034	7.152
1.2 Zorunlu Karşılıklardan Alınan Faizler	2	3	4	4
1.3 Bankalardan Alınan Faizler	144	210	273	276
1.4 Para Piyasası İşlemlerinden Alınan Faizler	2	3	4	5
1.5 Menkul Değerlerden Alınan Faizler	2.612	2.866	4.003	3.677
1.5.1 Alım Satım Amaçlı Finansal Varlıklardan	33	30	37	35
1.5.2 Satılmaya Hazır Finansal Varlıklardan	2.358	2.559	3.663	3.070
1.5.3 Vadeye Kadar Elde Tutulacak Yatırımlardan	221	277	303	572
1.6 Finansal Kiralama Gelirleri	212	175	240	186
1.7 Diğer Faiz Gelirleri	181	187	268	108
<b>2. Faiz Giderleri</b>	<b>4.851</b>	<b>5.782</b>	<b>7.406</b>	<b>6.149</b>
2.1 Mevduata Verilen Faizler	3.341	4.069	5.201	4.152
2.2 Kullanılan Kredilere Verilen Faizler	744	802	1.069	1.069
2.3 Para Piyasası İşlemlerine Verilen Faizler	415	670	803	740
2.4 İhraç Edilen Menkul Kıymetlere Verilen Faizler	332	231	321	177
2.5 Diğer Faiz Giderleri	19	10	12	11
<b>3. Net Faiz Geliri/Gideri (I-II)</b>	<b>5.416</b>	<b>4.356</b>	<b>6.420</b>	<b>5.259</b>
<b>4. Net Ücret ve Komisyon Gelirleri/Giderleri</b>	<b>2.022</b>	<b>1.580</b>	<b>2.071</b>	<b>2.129</b>
4.1 Alınan Ücret ve Komisyonlar	2.415	1.970	2.579	2.533
4.2 Verilen Ücret ve Komisyonlar	391	390	508	404
<b>5. Temettü Gelirleri</b>	<b>10</b>	<b>3</b>	<b>3</b>	<b>5</b>
<b>6. Ticari Kar / Zarar (Net)</b>	<b>422</b>	<b>2.012</b>	<b>605</b>	<b>353</b>
<b>7. Diğer Faaliyet Gelirleri</b>	<b>642</b>	<b>502</b>	<b>662</b>	<b>1.154</b>
<b>8. Faaliyet Gelirleri /Giderleri Toplamı (3+4+5+6+7)</b>	<b>8.512</b>	<b>7.053</b>	<b>9.761</b>	<b>8.900</b>
<b>9. Kredi ve Diğer Alacaklar Değer Düşüş Karşılığı (-)</b>	<b>1.224</b>	<b>809</b>	<b>913</b>	<b>920</b>
<b>10. Diğer Faaliyet Giderleri (-)</b>	<b>3.513</b>	<b>2.922</b>	<b>1.056</b>	<b>3.710</b>
<b>11. Net Faaliyet Karı / Zararı (7-9-10)</b>	<b>3.775</b>	<b>3.322</b>	<b>4.311</b>	<b>4.270</b>
<b>12. Özkaynak Yöntemi Uygulanan Ortaklıklardan K/Z</b>	<b>-</b>	<b>-</b>	<b>-</b>	<b>6</b>
<b>13. Sürdürülen Faaliyetler Vergi Öncesi K / Z (11+12)</b>	<b>3.775</b>	<b>3.322</b>	<b>4.311</b>	<b>4.276</b>
<b>14. Sürdürülen Faaliyetler Vergi Karşılığı (+)</b>	<b>880</b>	<b>716</b>	<b>949</b>	<b>930</b>
<b>15. Net Dönem Karı / Zararı (13+14)</b>	<b>2.895</b>	<b>2.606</b>	<b>3.362</b>	<b>3.346</b>


  
**MUSTAFA KEMAL**
  
 YATIRIM MENKUL DEĞERLER A.Ş.
   
 Nispetiye Mahallesi Tepecik Yolu
   
 Demirkent Sok. No:1 34337
   
 Beşiktaş - İSTANBUL


  
**Türkiye Garanti Bankası A.Ş.**
  
**Genel Müdürlük**
  


## Sermaye Yeterlilik Standart Oranına İlişkin Bilgiler

(Milyon TL)	30.09.2013(*)	31.12.2012(*)	31.12.2011
<b>Ana Sermaye</b>			
Ödenmiş Sermaye	4.200	4.197	4.199
Ödenmiş Sermaye Enflasyon Düzeltme Farkı	773	773	773
Hisse Senedi İhraç Primleri	12	12	-12
Yedek Akçeler	14.614	11.308	8.771
Kâr	2.875	3.334	3.326
Serbest Karşılıkların Ana Sermayenin %25'ine Kadar Olan Kısmı	390	450	450
İştirak ve Bağlı Ortaklık Hisseleri ile Gayrimenkul Satış Kazançları	172	762	597
Azınlık Payları	158	140	112
Faaliyet Kiralaması Geliştirme Maliyetleri (-)	98	110	133
Maddi Olmayan Duran Varlıklar (-)	76	76	78
Konsolidasyon Şerefiyesi (Net) (-)	6	6	6
<b>Ana Sermaye Toplamı</b>	<b>23.014</b>	<b>20.784</b>	<b>18.023</b>
<b>Katkı Sermaye</b>			
Genel Karşılıklar	1.776	1.342	1.067
Gayrimenkuller Yeniden Değerleme Değer Artışı Tutarının %45'i	1	1	1
İştirakler, Bağlı Ortaklıklar Ve Birlikte Kontrol Edilen Ortaklıklar (İş Ortakları) Bedelsiz Hisseleri	1	1	1
İkincil Sermaye Benzeri Borçlar	135	116	1.082
Menkul Değerler Değer Artış Fonu Tutarının %45'i	(390)	492	2
Diğer Yedekler	119	33	14
<b>Katkı Sermaye Toplamı</b>	<b>1.642</b>	<b>1.985</b>	<b>2.167</b>
<b>Sermaye</b>	<b>24.656</b>	<b>22.769</b>	<b>20.190</b>
<b>Sermayeden İndirilen Değerler</b>			
Konsolidasyon Dışı Finansal Ortaklık Payları	-	-	2
Bankalara, Finansal Kuruluşlara (Yurt İçi, Yurt Dışı) Veya Nitelikli Pay Sahiplerine Kullanılan İkincil Sermaye Benzeri Borç Niteliğindeki Haiz Krediler ile Bunlardan Satın Alınan Birincil Veya İkincil Sermaye Benzeri Borç Niteliğini Haiz Borçlanma Araçları	63	42	-
Özsermaye Yöntemi Kullanılmış Finansal Ortaklık Payları	-	-	-
Gayrimenkullerinin Net Defter Değerleri Özkaynaklarının %50'sini Aşan Kısmı ile 5 Yıldan Fazla Tutulan Elden Çıkarılacak Gayrimenkuller	33	35	28
Diğer	36	93	50
<b>Sermayeden İndirilen Değerler Toplamı</b>	<b>132</b>	<b>170</b>	<b>80</b>
<b>Toplam Özkaynak</b>	<b>24.524</b>	<b>22.599</b>	<b>20.110</b>
<b>Kredi Riskine Esas Tutar (KRET)</b>	<b>147.238</b>	<b>117.709</b>	<b>107.809</b>
<b>Piyasa Riskine Esas Tutar (PRET)</b>	<b>3.868</b>	<b>1.770</b>	<b>6.822</b>
<b>Operasyonel Riske Esas Tutar (ORET)</b>	<b>15.116</b>	<b>14.470</b>	<b>12.982</b>
<b>Sermaye Yeterlilik Oranı</b>	<b>%14,75</b>	<b>%16,87</b>	<b>%15,76</b>

(\*) Bankaların Sermaye Yeterliliğinin Ölçülmesine ve Değerlendirilmesine İlişkin Yönetmelik 28 Haziran 2012 tarihinde 28337 sayılı Resmî Gazete'de yayımlanmıştır ve 1 Temmuz 2012 tarihi itibarıyla geçerlidir. Bu nedenle 31 Aralık 2012 ve sonrasındaki dönemler için hazırlanan sermaye yeterlilik rasyoları 31 Aralık 2011 dönemi ile karşılaştırılabilir değildir.

- Madde 6 Aşağıdaki şekilde güncellenmiştir

**ESKİ ŞEKLİ:**

**GAZİ İÇİŞİLERİ VE  
DİŞİ İŞLERİ BAKANLIĞI  
MİLLÎ İÇİŞİLERİ VE  
DİŞİ İŞLERİ BAKANLIĞI  
Emir Mahallesi, Teşvikiye Yolu  
Demirkent Sok. No: 34327  
Beşiktaş - İSTANBUL**

16


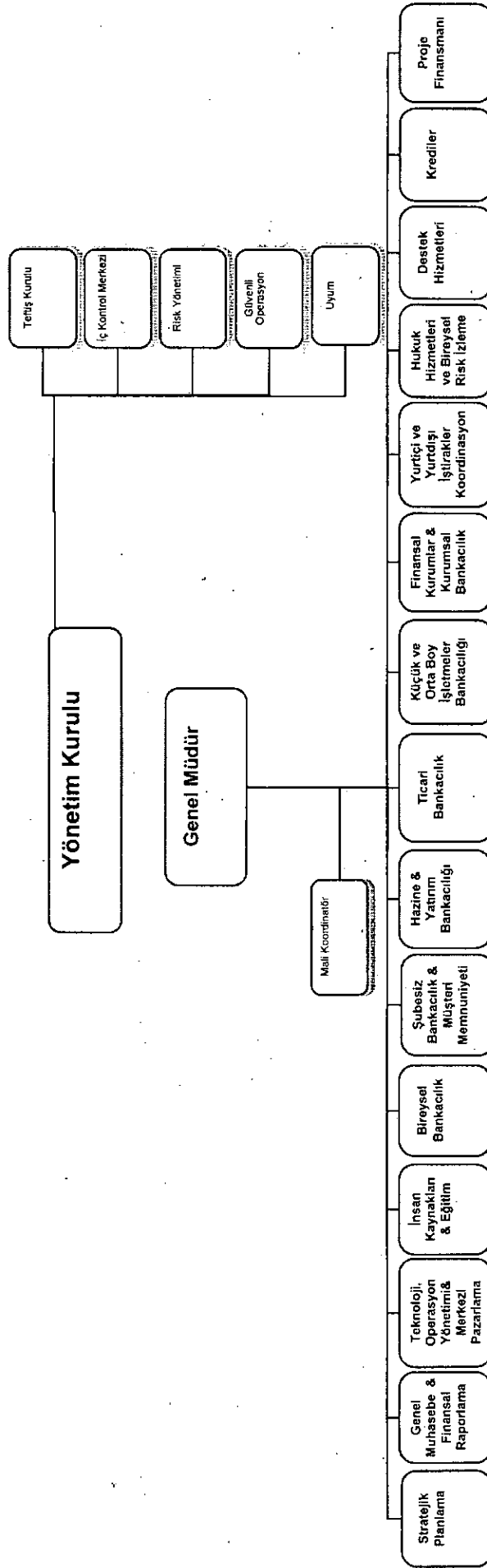
20 Aralık 2013

**Türkiye Garanti Bankası A.Ş.  
Genel Müdürlük**



## 6: YÖNETİM VE ORGANİZASYON YAPISINA İLİŞKİN BİLGİLER

### 6.1.İhraçcının genel organizasyon şeması:



GAZİ PAZARCI  
GENEL MÜDÜR  
Etiler Mahallesi Teletürk  
Demirkent Sok. No: 134337  
Beşiktaş - İSTANBUL


Türkiye Garanti Bankası A.Ş.  
İşletme Müdürü



• Madde 6.2. aşağıdaki şekilde güncellenmiştir  
ESKİ ŞEKLİ:

Adı Soyadı	Görevi	İş Adresi	Temsil Ettiği Tüzel Kişilik	Son 5 Yılda Ortaklık Dışında Üstlendiği Görevler	Görev Süresi / Kalan Görev Süresi	Sermaye Payı	
						TL	%
FERİT FAİK ŞAHENK	YÖNETİM KURULU BAŞKANI	LEVENT NİSPETİYE MAH. AYTAZ CAD. NO:2 BEŞİKTAŞ İSTANBUL	-	Doğuş Holding A.Ş YK Başkanı Garanti Bank International N.V - YK Üye Garanti Bank Moscow- YK Üye, Doğuş Yeme İçme Hiz A.Ş. - YK Başk., Nahita Restoran İşl.ve Yat.A.Ş. - Yk Başk.	3 Yıl/ 2 yıl 2 ay	-	-
SÜLEYMAN SÖZEN	YÖNETİM KURULU BAŞKAN VEKİLİ	LEVENT NİSPETİYE MAH. AYTAZ CAD. NO:2 BEŞİKTAŞ İSTANBUL	-	Antur Turizm, A.Ş., Gar. Emeklilik, İstinye Yön. Hiz AŞ, D. Tur. Sağ. Yat. İşl., D Tes Elk. Ener., D Enerji, D. Hold. A.Ş., Doğuş Enerji Üretim, Garanti Bank Int, G Bank Moscow, Öğr. Ak. Vak., Datmar Tur, D. Otel Göcek Tur, , Voyager Mediter Tur, G. Tur Yat, Arena Giyim, Göktrans Tur, İst. Park, D Otel Marmaris Tur, D. Bil İşl , Ana Müh. Müş. Boyabat Elk. Ür., D. G. menkul Yat, D. Otel Bodrum, D. Enerji Top. Elkt., D Otel İşl. D. Video ve Dij. Yay, D. Yeni Int. Rek. Paz., İMG D. Spor Moda ve Medya Hiz.	3 Yıl/ 2 yıl 2 ay	-	-
AHMET K. ESİRTGEN	YÖNETİM KURULU ÜYESİ	LEVENT NİSPETİYE MAH. AYTAZ CAD. NO:2 BEŞİKTAŞ İSTANBUL	-	Garanti Finansal Kiralama A.Ş.-YK Üyesi -Öğretmen Akademisi Vakfı- Mütavelli Heyeti	3 Yıl/ 2 yıl 2 ay	-	-
MUAMMER CÜNEYT SEZGİN	YÖNETİM KURULU ÜYESİ	LEVENT NİSPETİYE MAH. AYTAZ CAD. NO:2 BEŞİKTAŞ İSTANBUL	-	Garanti Emeklilik Hizmetleri A.Ş.-YK Üyesi Öğretmen Akademisi Vakfı- Mütavelli Heyeti/ Murakıp Garanti Finansal Kiralama A.Ş.-YK Üyesi Garanti Factoring Hizm. A.Ş.-YK Üyesi	3 Yıl/ 2 yıl 2 ay	-	-
ANGEL CANO FERNANDEZ	YÖNETİM KURULU ÜYESİ	LEVENT NİSPETİYE MAH. AYTAZ CAD. NO:2 BEŞİKTAŞ İSTANBUL	-	-	3 Yıl/ 2 yıl	-	-
CARLOS TORRES VILA	YÖNETİM KURULU ÜYESİ	LEVENT NİSPETİYE MAH. AYTAZ CAD. NO:2 BEŞİKTAŞ İSTANBUL	-	-	3 Yıl/ 2 yıl	-	-
MANUEL PEDRO GALATAS SANCHEZ-HARGUINDEY	YÖNETİM KURULU ÜYESİ	LEVENT NİSPETİYE MAH. AYTAZ CAD. NO:2 BEŞİKTAŞ İSTANBUL	-	Garanti Finansal Kiralama A.Ş YK Üyesi G. Yatırım Menk. Kıymetler A.Ş YK Üyesi G. Portföy Yönetimi A.Ş YK Üyesi G. Emeklilik ve Hayat A.Ş YK Üyesi G. Ödeme Sistemleri A.Ş. G. Faktoring Hiz.	3 Yıl/ 2 yıl 2 ay	-	-

GAZİANTP...  
MEK...  
E...  
Demirkent Sok. No: 1337  
Beşiktaş - İSTANBUL



Türkiye Garanti Bankası A.Ş.  
Genel Müdürlük

SÜLEYMAN SÖZEN	YÖNETİM KURULU BAŞKAN VEKİLİ	LEVENT NİSPETİYE MAH. AYTAR CAD. NO:2 BEŞİKTAŞ İSTANBUL	-	Doğuş Holding A.Ş. YK Başkanı Garanti Bank International N.V. YK Üyesi Garanti Bank Moscow YK Üyesi, Deik İcra Kurulu Üyeliği, Endeavor Türkiye Etkin Girişimci Destekleme Derneği YK Üyesi, Doğuş Sportif Faaliyetler A.Ş. YK Başkanı Acropolis S.p.A (Capri Hotel) YK . Başkanı	3 Yıl/ 2 yıl 5 ay	-	-
AHMET K. ESİRTGEN	YÖNETİM KURULU ÜYESİ	LEVENT NİSPETİYE MAH. AYTAR CAD. NO:2 BEŞİKTAŞ İSTANBUL	-	Öğretmen Akademisi Vakfı Mütevelli Heyeti, Abdi İbrahim İlaç San.ve Tic.A.Ş. YK Üyesi	3 Yıl/ 2 yıl 5 ay	-	-
MUAMMER CÜNEYT SEZGİN	YÖNETİM KURULU ÜYESİ	LEVENT NİSPETİYE MAH. AYTAR CAD. NO:2 BEŞİKTAŞ İSTANBUL	-	Garanti Emeklilik Hizmetleri A.Ş. YK Üyesi, Öğretmen Akademisi Vakfı Mütevelli Heyeti Murakıp, Garanti Finansal Kiralama A.Ş. YK Üyesi, Garanti Faktoring Hizmetleri A.Ş. YK Üyesi, Garanti Bank S.A. YK Üyesi, Garanti Filo Y.K. Üyesi, Doğal Hayatı Koruma Vakfı Y.K. Üyesi, Özel Sektör Gönüllüleri Derneği Y.K Üyesi, Türkiye Bankalar Birliği Risk ve Denetim Komitesi Başkanı, Türkiye İç Denetim Enstitüsü Danışma Kurulu Üyesi	3 Yıl/ 2 yıl 5 ay	-	-
ANGEL CANO FERNANDEZ	YÖNETİM KURULU ÜYESİ	LEVENT NİSPETİYE MAH. AYTAR CAD. NO:2 BEŞİKTAŞ İSTANBUL	-	Banco de Bilbao Vizcaya Argentaria S.A Genel Müdür, China Citic Bank Corporation Limited (CNCB) YK Üyesi	3 Yıl/ 2 yıl 5 ay	-	-
CARLOS TORRES VILA	YÖNETİM KURULU ÜYESİ	LEVENT NİSPETİYE MAH. AYTAR CAD. NO:2 BEŞİKTAŞ İSTANBUL	-	BBVA Strateji ve Kurumsal Gelişim Bölümleri Yöneticisi ve İcra Kurulu Üyesi Etxebarria y Cia SRC Mülferit Yönetici, Uritor Patrimonial S.L mülferit yöneticisi	3 Yıl/ 2 yıl 5 ay	-	-


GARANTİ BANKASI A.Ş.  
MÜHÜR VE KİMLİKLER A.Ş.  
Etiler Mahallesi Tepecik Yolu  
Demirkent Sok. No: 13337  
Beşiktaş - İSTANBUL

				A.Ş.Garanti Filo Yönetimi YKGaranti Bank International BV			
MANUEL CASTRO ALADRO	YÖNETİM KURULU ÜYESİ	LEVENT NİSPETİYE MAH. AY TAR CAD. NO:2 BEŞİKTAŞ İSTANBUL			3 Yıl/ 2 yıl 2 ay		
SAİT ERGUN ÖZEN	YÖNETİM KURULU ÜYESİ /GENEL MÜDÜR	LEVENT NİSPETİYE MAH. AY TAR CAD. NO:2 BEŞİKTAŞ İSTANBUL		Türkiye Bankalar Birliği- Y.K.Üyesi,G. Finansal Kiralama A.Ş.-YK Baş, G.Factoring Hizm. A.Ş- YK Baş, G.Emeklilik Hizmetleri A.Ş-YK BaşkanıG. Portföy Yönetimi A.Ş-YK Baş, Garanti Bank International Amsterdam-YK üyesi, Öğretmen Akademisi Vakfı-Mütevelli Heyeti /YK Baş, G. Yat. Menkul Kıy. A.Ş-YK Başk.Garanti Bank Moscow-YK Üyesi,İst.Kültür ve Sanat Vakfı-YK Üyesi,T.Sanayiciler ve Türk İşadamları Derneği- YK Üyesi , G. Ödeme Sistemleri A.Ş YK Başk. Garanti Bank SA. YK ÜyeG.Bilişim Tek. AŞ YK Başk.	3 Yıl/ 2 yıl 2 ay		

**YENİ ŞEKLİ:**

Adı Soyadı	Görevi	İş Adresi	Temsil Ettiği Tüzel Kişilik	Son 5 Yılda Ortaklık Dışında Üstlendiği Görevler	Görev Süresi / Kalan Görev Süresi	Sermaye Payı	
						TL	%
FERİT FAİK ŞAHENK	YÖNETİM KURULU BAŞKANI	LEVENT NİSPETİYE MAH. AY TAR CAD. NO:2 BEŞİKTAŞ İSTANBUL	-	Doğuş Holding A.Ş YK Başkanı Garanti Bank International N.V. YK Üyesi Garanti Bank Moscow YK Üyesi, Deik İcra Kurulu Üyeliği, Endeavor Türkiye Etkin Girişimci Destekleme Derneği YK Üyesi, Doğuş Sportif Faaliyetler A.Ş. YK Başkanı Acropolis S.p.A. (Caplı Hotel) YK . Başkanı	3 Yıl/ 2 yıl 5 ay	-	-

20 Aralık 2013



**GARANTİ BANKASI**  
MENKUL DEĞERLER A.Ş.  
Etiler, Beşiktaş, İstanbul  
Nispetiye Sok. No 134  
Beşiktaş - İSTANBUL

**Türkiye Garanti Bankası A.Ş.**  
Genel Müdürlük

MANUEL PEDRO GALATAS SANCHEZ- HARGUINDEY	YÖNETİM KURULU ÜYESİ	LEVENT NİSPETİYE MAH. AYTAR CAD. NO:2 BEŞİKTAŞ İSTANBUL	-	BBVA Türkiye Temsilcilik Ofisi Genel Müdürü, Garanti Finansal Kiralama A.Ş YK Üyesi, Garanti Yatırım Menk. Kıymetler A.Ş YK Üyesi, Garanti Portföy Yönetimi A.Ş YK Üyesi, Garanti Emeklilik ve Hayat A.Ş YK Üyesi, Garanti Ödeme Sistemleri A.Ş YK Üyesi, Garanti Faktoring Hizmetleri A.Ş YK Üyesi, Garanti Filo Yönetimi YK Üyesi, Garanti Bank International N.V. YK Üyesi, Garanti Bank S.A. YK Üyesi, Garanti Bank Moscow YK Üyesi	3 Yıl/ 2 yıl 5 ay	-	-
MANUEL CASTRO ALADRO	YÖNETİM KURULU ÜYESİ	LEVENT NİSPETİYE MAH. AYTAR CAD. NO:2 BEŞİKTAŞ İSTANBUL	-	BBVA'nın Global Risk Yönetim Bölüm Başkanı ve İcra Kurulu Üyesi	3 Yıl/ 2 yıl 5 ay	-	-
SAİT ERGUN ÖZEN	YÖNETİM KURULU ÜYESİ /GENEL MÜDÜR	LEVENT NİSPETİYE MAH. AYTAR CAD. NO:2 BEŞİKTAŞ İSTANBUL	-	Garanti Yatırım Menkul Kıymetler A.Ş. YK Başkanı, Garanti Portföy Yönetimi A.Ş. YK Başkanı, Garanti Emeklilik Hizmetleri A.Ş. YK Başkanı, Garanti Faktoring Hizm. A.Ş. YK Başkanı, Garanti Finansal Kiralama A.Ş. YK Başkanı, Öğretmen Akademisi Vakfı Mütevelli Heyeti, Garanti Bank Moscow YK Üyesi, Garanti Bank International N.V. YK üyesi, Türkiye Bankalar Birliği-YK Üyesi, TÜSİAD YK Üyesi, İstanbul Kültür ve Sanat Vakfı YK Üyesi, Garanti Ödeme Sistemleri A. YK Başkanı, Garanti Bank S.A. YK Üyesi, Garanti Bilişim Teknolojisi ve Tic. A.Ş. YK Başkanı	3 Yıl/ 2 yıl 5 ay	-	-

20 Aralık 2013

**GARANTİ YATIRIM MENKUL KİYMETLER A.Ş.**  
Etiler Mahallesi, Topkapı Yolu  
Demirkent Sok. No:1 34398  
Beşiktaş - İSTANBUL

**Türkiye Garanti Bankası A.Ş.**  
Genel Müdürlük


BELKIS SEMA YURDUM	BAĞIMSIZ YÖNETİM KURULU ÜYESİ	LEVENT NİSPETİYE MAH. AYTAR CAD. NO:2 BEŞİKTAŞ İSTANBUL	-	DOS-TEK Danışmanlık ve Eğitim Hiz. A.Ş. Proje Danışmanı	3 Yıl/ 2 yıl 5 ay	-	-
--------------------	-------------------------------	---	---	---	-------------------------	---	---

- Madde 6.7. aşağıdaki şekilde güncellenmiştir

### ESKİ ŞEKLİ:

#### Aktif Pasif Komitesi

Adı Soyadı	Görevi
Ergun Özen	Komite Başkanı
M.Cüneyt Sezgin	Komite Üyesi
Hüsnü Erel	Komite Üyesi
Turgay Gönensin	Komite Üyesi
Nafiz Karadere	Komite Üyesi
Ali Fuat Erbil	Komite Üyesi
Aydın Şenel	Komite Üyesi
Gökhan Erün	Komite Üyesi
Ebru Dildar Edin	Komite Üyesi
İbrahim Aydınli	Komite Üyesi
Onur Genç	Komite Üyesi
Erhan Adalı	Komite Üyesi
Murat Mergin	Komite Üyesi
Recep Baştuğ	Komite Üyesi
Didem Dinçer Başer	Komite Üyesi
Aydın Güler	Komite Üyesi
Metin Kılıç	Komite Üyesi
Ali İhsan Gelberi	Komite Üyesi
Handan Saygın	Komite Üyesi
Ebru Ogan	Komite Üyesi
Fulya Göyenc	Komite Üyesi
Çağrı Memişoğlu	Komite Üyesi
Alpaslan Özbey	Komite Üyesi
Batuhan Tufan	Komite Üyesi
Esra Kıvrak	Komite Üyesi
Burak Ali Göçer	Komite Üyesi
Mahmut Akten	Komite Üyesi
Manuel Pedro Galatas Sanchez Harguindey	Komite Üyesi



**GARANTİ YATIRIM MENKUL DEĞERLER A.Ş.**  
Etiler Şişli Çiftliği Sitesi Tepebaşı Yolu  
Demirkerem Sok. No:1 34397  
Beşiktaş - İSTANBUL


**Türkiye Garanti Bankası A.Ş.**  
Genel Müdürlük

## YENİ ŞEKLİ:

### Aktif Pasif Komitesi

Adı Soyadı	Görevi
Ergun Özen	Komite Başkanı
M.Cüneyt Sezgin	Komite Üyesi
Hüsnü Erel	Komite Üyesi
Turgay Gönensin	Komite Üyesi
Nafiz Karadere	Komite Üyesi
Ali Fuat Erbil	Komite Üyesi
Aydın Şenel	Komite Üyesi
Gökhan Erün	Komite Üyesi
Ebru Dildar Edin	Komite Üyesi
İbrahim Aydınli	Komite Üyesi
Onur Genç	Komite Üyesi
Erhan Adalı	Komite Üyesi
Murat Mergin	Komite Üyesi
Recep Baştuğ	Komite Üyesi
Didem Dinçer Başer	Komite Üyesi
Aydın Güler	Komite Üyesi
Metin Kılıç	Komite Üyesi
Handan Saygın	Komite Üyesi
Ebru Ogan	Komite Üyesi
Fulya Göyenci	Komite Üyesi
Çağrı Memişoğlu	Komite Üyesi
Alpaslan Özbey	Komite Üyesi
Batuhan Tufan	Komite Üyesi
Esra Kıvrak	Komite Üyesi
Burak Ali Göçer	Komite Üyesi
Mahmut Akten	Komite Üyesi
Yeşim Şimşek	Komite Üyesi
Manuel Pedro Galatas Sanchez Harguindey	Komite Üyesi

20 Aralık 2013



**GARANTİ BANKASI**  
MENKUL KIYMETLER A.Ş.  
Nispetiye Caddesi, Tepeköy Yolu  
Demirlikent Sok. No: 34/37  
Beşiktaş - İSTANBUL

**Türkiye Garanti Bankası A.Ş.**  
Genel Müdürlük